

ÅRSREDOVISNING

för

Gurra & Pan AB

Org.nr. 559280-0972


Styrelsen får härmed avlämna årsredovisning för räkenskapsåret 2022-11-01--2023-10-31.

Innehåll	Sida
- förvaltningsberättelse	2
- resultaträkning	4
- balansräkning	5
- noter	6
- underskrifter	7

Undertecknad styrelseledamot i Gurra & Pan AB intygar härmed, dels att denna kopia av årsredovisningen överensstämmer med originalet, dels att resultat- och balansräkning fastställts på årsstämma den 7 december 2023.

Stämman beslöt tillika godkänna styrelsens förslag till vinstdisposition.

KLINTEHAMN 2023-12-07



Per Anders Gustavsson

ÅRSREDOVISNING

för

Gurra & Pan AB

Org.nr. 559280-0972

Styrelsen får härmed avlämna årsredovisning för räkenskapsåret 2022-11-01--2023-10-31.

Innehåll	Sida
- förvaltningsberättelse	2
- resultaträkning	4
- balansräkning	5
- noter	6
- underskrifter	7

FÖRVALTNINGSBERÄTTELSE

Årsredovisningen är upprättad i svenska kronor, SEK.

Verksamheten

Allmänt om verksamheten

Boalget bedriver gatukök och pizzeria i hyra lokaler i Klintehamn

Företagets säte är på Gotland

Flerårsöversikt

	2022/2023	2021/2022	2020/2021	2019/2020
Nettoomsättning	3 667 771	3 325 796	3 084 906	0
Resultat efter finansiella poster	599 621	269 361	489 532	0
Soliditet (%)	87,30	69,37	61,00	0,00

Definitioner av nyckeltal, se noter

Förändringar i eget kapital

	Aktiekapital	Balanserat resultat	Årets resultat	Summa eget kapital
Belopp vid årets ingång	0	25 000	383 885	622 758
Balanseras i ny räkning	0	0	213 873	0
Årets resultat	0	0	0	467 871
Belopp vid årets utgång	0	25 000	597 758	1 090 629

Resultatdisposition

Medel att disponera:

Balanserat resultat	597 758
Årets resultat	467 871
	<hr/>
	1 065 629

Förslag till disposition:

Utdelning	270 000
Balanseras i ny räkning	795 629
	<hr/>
	1 065 629

Beträffande bolagets resultat och ställning i övrigt hänvisas till efterföljande resultat- och balansräkningar med tillhörande noter.

RESULTATRÄKNING

	Not	2022-11-01 2023-10-31	2021-11-01 2022-10-31
Rörelseintäkter, lagerförändringar m.m.			
Nettoomsättning		3 667 771	3 325 796
Övriga rörelseintäkter		109 557	198 260
Summa rörelseintäkter, lagerförändringar m.m.		<u>3 777 328</u>	<u>3 524 056</u>
Rörelsekostnader			
Råvaror och förnödenheter		-1 365 870	-1 093 376
Övriga externa kostnader		-550 034	-680 640
Personalkostnader	2	-1 238 583	-1 460 979
Avskrivningar av materiella anläggningstillgångar		-23 786	-19 645
Summa rörelsekostnader		<u>-3 178 273</u>	<u>-3 254 640</u>
Rörelseresultat		599 055	269 416
Finansiella poster			
Ränteintäkter		805	0
Räntekostnader		-239	-55
Summa finansiella poster		<u>566</u>	<u>-55</u>
Resultat efter finansiella poster		599 621	269 361
Bokslutsdispositioner			
Förändring av överavskrivningar		-10 484	0
Summa bokslutsdispositioner		<u>-10 484</u>	<u>0</u>
Resultat före skatt		589 137	269 361
Skatter			
Skatt på årets resultat		-121 266	-55 488
Årets resultat		<u>467 871</u>	<u>213 873</u>

BALANSRÄKNING

2023-10-31

2022-10-31

Not

TILLGÅNGAR

Anläggningstillgångar

Materiella anläggningstillgångar

Inventarier, verktyg och installationer

3

67 053

90 839

Summa materiella anläggningstillgångar

67 053

90 839

Finansiella anläggningstillgångar

Andelar i koncernföretag

4

25 000

25 000

Summa finansiella anläggningstillgångar

25 000

25 000

Summa anläggningstillgångar

92 053

115 839

Omsättningstillgångar

Varulager m.m.

Råvaror och förnödenheter

24 250

16 490

Summa varulager

24 250

16 490

Kortfristiga fordringar

Övriga fordringar

87 705

114 867

Förutbetalda kostnader och upplupna intäkter

20 058

45 221

Summa kortfristiga fordringar

107 763

160 088

Kassa och bank

Kassa och bank

1 034 707

605 274

Summa kassa och bank

1 034 707

605 274

Summa omsättningstillgångar

1 166 720

781 852

SUMMA TILLGÅNGAR

1 258 773

897 691

BALANSRÄKNING

2023-10-31

2022-10-31

Not

EGET KAPITAL OCH SKULDER

Eget kapital

Bundet eget kapital

Aktiekapital

25 000

25 000

Summa bundet eget kapital

25 000

25 000

Fritt eget kapital

Balanserat resultat

597 758

383 885

Årets resultat

467 871

213 873

Summa fritt eget kapital

1 065 629

597 758

Summa eget kapital

1 090 629

622 758

Obeskattade reserver

Akkumulerade överavskrivningar

10 484

0

Summa obeskattade reserver

10 484

0

Kortfristiga skulder

Leverantörsskulder

18 445

7 650

Skatteskulder

57 928

73 878

Övriga skulder

63 287

177 405

Upplupna kostnader och förutbetalda intäkter

18 000

16 000

Summa kortfristiga skulder

157 660

274 933

SUMMA EGET KAPITAL OCH SKULDER

1 258 773

897 691

2023120807767

NOTER

Not 1 Redovisningsprinciper

Årsredovisningen är upprättad i enlighet med årsredovisningslagen och Bokföringsnämndens allmänna råd (BFNAR 2016:10) om årsredovisning i mindre företag.

Materiella anläggningstillgångar

Tillämpade avskrivningstider:

Antal år

Inventarier, verktyg och installationer

5

Noter till resultaträkningen

Not 2 Medelantal anställda

2022/2023

2021/2022

Medelantal anställda

Medelantalet anställda bygger på av bolaget betalda närvarotimmar relaterade till en normal arbetstid.

Medelantal anställda har varit

3,00

3,00

Noter till balansräkningen

Not 3 Inventarier, verktyg och installationer

2023-10-31

2022-10-31

Ingående anskaffningsvärden

118 933

74 602

Inköp

0

44 331

Utgående anskaffningsvärden

118 933

118 933

Ingående avskrivningar

-28 094

-8 449

Årets avskrivningar

-23 786

-19 645

Utgående avskrivningar

-51 880

-28 094

Redovisat värde

67 053

90 839

NOTER

Not 4	Andelar i koncernföretag		2023-10-31	2022-10-31
	Företag	Antal /Kapital- andel %	Redovisat värde	Redovisat värde
	Organisationsnummer Säte			
	Basic Breakfast Gotland AB	100	25 000	25 000
	559340-6936	0%	<hr/>	<hr/>
			25 000	25 000
	Basic Breakfast Gotland AB			
	Ingående anskaffningsvärden		25 000	25 000
	Utgående anskaffningsvärden		<hr/> 25 000	<hr/> 25 000
	Redovisat värde		25 000	25 000


Övriga noter

Not 5 Definition av nyckeltal


Soliditet

Justerat eget kapital i procent av balansomslutning

KLINTEHAMN 2023-12-06



Per Anders Gustavsson



SOPHA CHANNOEI