

# ÅRSREDOVISNING

för

**Merljud AB**

Org.nr. 556865-7000


Styrelsen får härmed avlämna årsredovisning för räkenskapsåret 2024-01-01 - 2024-12-31

Innehåll	Sida
- förvaltningsberättelse	2
- resultaträkning	3
- balansräkning	4
- ställda säkerheter och ansvarsförbindelser	5
- tilläggsupplysningar	6
- underskrifter	7

Undertecknad styrelseledamot i Merljud AB intygar härmed, dels att denna kopia av årsredovisningen överensstämmer med originalet, dels att resultat- och balansräkning fastställts på årsstämma den 25 mars 2025.

Stämman beslöt tillika godkänna styrelsens förslag till vinstdisposition.

Uppsala 2025-03-25



Jesper Perjus

## FÖRVALTNINGSBERÄTTELSE

Årsredovisningen är upprättad i svenska kronor, SEK.

### Verksamheten

#### Allmänt om verksamheten

Företagets verksamhet består av uthyrning av ljud och ljus fullservice. Uthyrning av teknisk utrustning för fest, event och evenemang.

Uthyrning av personal, tillhandahållande av kompetens och konsulting inom ljud- och ljusproduktion.

#### Flerårsöversikt

	2024	2023	2022	2021	2020
Nettoomsättning	680 010	391 599	445 758	189 906	249 507
Resultat efter finansiella poster	140 115	-45 544	57 326	25 959	-31 132
Soliditet (%)	79	58	62	68	60

### Resultatdisposition

#### Medel att disponera:

Balanserat resultat	177 042
Årets resultat	<u>120 019</u>
	297 061

#### Förslag till disposition:

Balanseras i ny räkning	<u>297 061</u>
	297 061

Beträffande bolagets resultat och ställning i övrigt hänvisas till efterföljande resultat- och balansräkningar med tillhörande tilläggsupplysningar.

# Merljud AB

Org.nr. 556865-7000

3 (7)

## RESULTATRÄKNING

	Not	2024-01-01- 2024-12-31	2023-01-01- 2023-12-31
<b>Rörelseintäkter, lagerförändringar m.m.</b>			
Nettoomsättning		680 010	391 599
Övriga rörelseintäkter		0	0
<b>Summa rörelseintäkter, lagerförändringar m.m.</b>		<b>680 010</b>	<b>391 599</b>
<b>Rörelsekostnader</b>			
Råvaror och förnödenheter		-155 540	-69 295
Övriga externa kostnader		-323 170	-315 873
Personalkostnader	1	-19 511	0
Övriga rörelsekostnader		0	0
Av- och nedskrivningar av materiella och immateriella anläggningstillgångar		<u>-39 340</u>	<u>-48 108</u>
<b>Summa rörelsekostnader</b>		<b>-537 561</b>	<b>-433 276</b>
<b>Rörelseresultat</b>		<b>142 449</b>	<b>-41 677</b>
<b>Finansiella poster</b>			
Övriga ränteintäkter och liknande resultatposter		747	691
Räntekostnader och liknande resultatposter		<u>-3 081</u>	<u>-4 558</u>
<b>Summa finansiella poster</b>		<b>-2 334</b>	<b>-3867</b>
<b>Resultat efter finansiella poster</b>		<b>140 115</b>	<b>-45 544</b>
<b>Bokslutsdispositioner</b>			
Förändring av periodiseringsfonder		0	0
<b>Summa bokslutsdispositioner</b>		<b>0</b>	<b>0</b>
<b>Resultat före skatt</b>		<b>140 115</b>	<b>-45 544</b>
<b>Skatter</b>			
Skatt på årets resultat		20 096	0
<b>Årets resultat</b>		<b>120 019</b>	<b>-45 544</b>

2025032801787

SP

# Merljud AB

Org.nr. 556865-7000

4 (7)

2025032801788

## BALANSRÄKNING

2024-12-31

2023-12-31

Not

## TILLGÅNGAR

### Anläggningstillgångar

#### Materiella anläggningstillgångar

Inventarier, maskiner och andra tekniska anläggning.

2 47 743

68 204

Bilar och andra transportmedel

3 37 758

56 637

**Summa materiella anläggningstillgångar**

85 501

124 841

#### Finansiella anläggningstillgångar

Förutbetalda leasingavgifter, långfristig del

0

0

**Summa finansiella anläggningstillgångar**

0

0

**Summa anläggningstillgångar**

85 501

124 841

### Omsättningstillgångar

#### Kortfristiga fordringar

Kundfordringar

108 528

8 851

Övriga fordringar

95 021

103 658

Förutbetalda kostnader och upplupna intäkter

30 578

30 880

**Summa kortfristiga fordringar**

234 127

143 389

#### Kassa och bank

Kassa och bank

117 140

78 444

**Summa kassa och bank**

117 140

78 444

**Summa omsättningstillgångar**

351 268

221 833

**SUMMA TILLGÅNGAR**

436 768

346 674

JP

# Merljud AB

Org.nr. 556865-7000

5 (7)

## BALANSRÄKNING

2024-12-31

2023-12-31

Not

### EGET KAPITAL OCH SKULDER

#### Eget kapital

4

#### Bundet eget kapital

Aktiekapital (50 aktier)

50 000

50 000

Summa bundet eget kapital

50 000

50 000

#### Fritt eget kapital

Balanserat resultat

177 042

222 586

Årets resultat

120 019

-45 544

Summa fritt eget kapital

297 061

177 042

Summa eget kapital

347 061

227 042

#### Kortfristiga skulder

Övriga skulder till kreditinstitut

0

-50 044

Leverantörsskulder

1 125

1 125

Övriga skulder

-90 832

-70 713

Upplupna kostnader och förutbetalda intäkter

0

0

Summa kortfristiga skulder

-89 707

-119 632

**SUMMA EGET KAPITAL OCH SKULDER**

**436 768**

**346 674**

### STÄLLDA SÄKERHETER OCH ANSVARSFÖRBINDELSER

Ställda säkerheter

inga

Inga

Ansvarsförbindelser

Inga

Inga

2025032801789

## TILLÄGGSUPPLYSNINGAR

## Redovisningsprinciper

Årsredovisningen är upprättad i enlighet med årsredovisningslagen och BFNAR 2008:1

Årsredovisning i mindre aktiebolag.

## Värderingsprinciper

## Materiella anläggningstillgångar

## Tillämpade avskrivningstider:

## Antal år

Inventarier, maskiner och andra tekniska anläggningar

5 år

Bilar och andra transportmedel

5 år

## Upplýsningar till resultaträkningen

Not 1	Personal	2024	2023
	<b>Medelantal anställda</b>		
	Medelantal anställda män	<u>1</u>	<u>0</u>
		1	0
	<b>Löner, ersättningar m.m.</b>		
	Löner, ersättningar, sociala kostnader och pensionskostnader har utgått med följande belopp:		
	Löner och ersättningar	15 729	0
	Sociala kostnader	<u>3 782</u>	<u>0</u>
	<b>Summa</b>	19 511	0

## Upplýsningar till balansräkningen

Not 2	Inventarier, maskiner och andra tekniska anläggningar	2024-12-31	2023-12-31
	Ingående anskaffningsvärden	794 696	760 583
	Inköp	<u>0</u>	<u>34 113</u>
	Utgående anskaffningsvärden	794 696	794 696
	Ingående avskrivningar	-726 493	-697 264
	Årets avskrivningar	<u>-20 461</u>	<u>-29 229</u>
	Utgående avskrivningar	-746 954	-726 493
	Ingående nedskrivningar	0	0
	Utgående nedskrivningar	0	0
	Redovisat värde	47 743	68 203

# Merljud AB

Org.nr. 556865-7000


7 (7)

2025032801791


Not 3	Bilar och andra transportmedel	2024-12-31	2023-12-31
	Ingående anskaffningsvärden	109 270	109 270
	Inköp	0	0
	Försäljning	0	0
	Utgående anskaffningsvärden	109 270	109 270
	Ingående avskrivningar	-52 633	-33 754
	Årets avskrivningar	-18 879	-18 879
	Utgående avskrivningar	<u>-71 512</u>	<u>-52 633</u>
	Redovisat värde	37 758	56 637

Not 4	Eget kapital	Aktiekapital	Övrigt fritt eget kapital	Årets resultat	Summa fritt eget kapital
	Belopp vid årets ingång	50 000	222 586	-45 544	227 042
	Resultatdisposition enligt beslut av årsstämma		-45 544	45 544	0
	Årets resultat			120 019	120 019
	Belopp vid årets utgång	50 000	177 042	120 019	347 061

Uppsala 2025-03-22



Jesper Perjus  
Verkställande direktör



Johanna Perjus

JP