

ÅRSREDOVISNING

för

Järna Trä Holding AB

Organisationsnummer: 556506-0950

Räkenskapsår 2023.01.01 - 2023.12.31

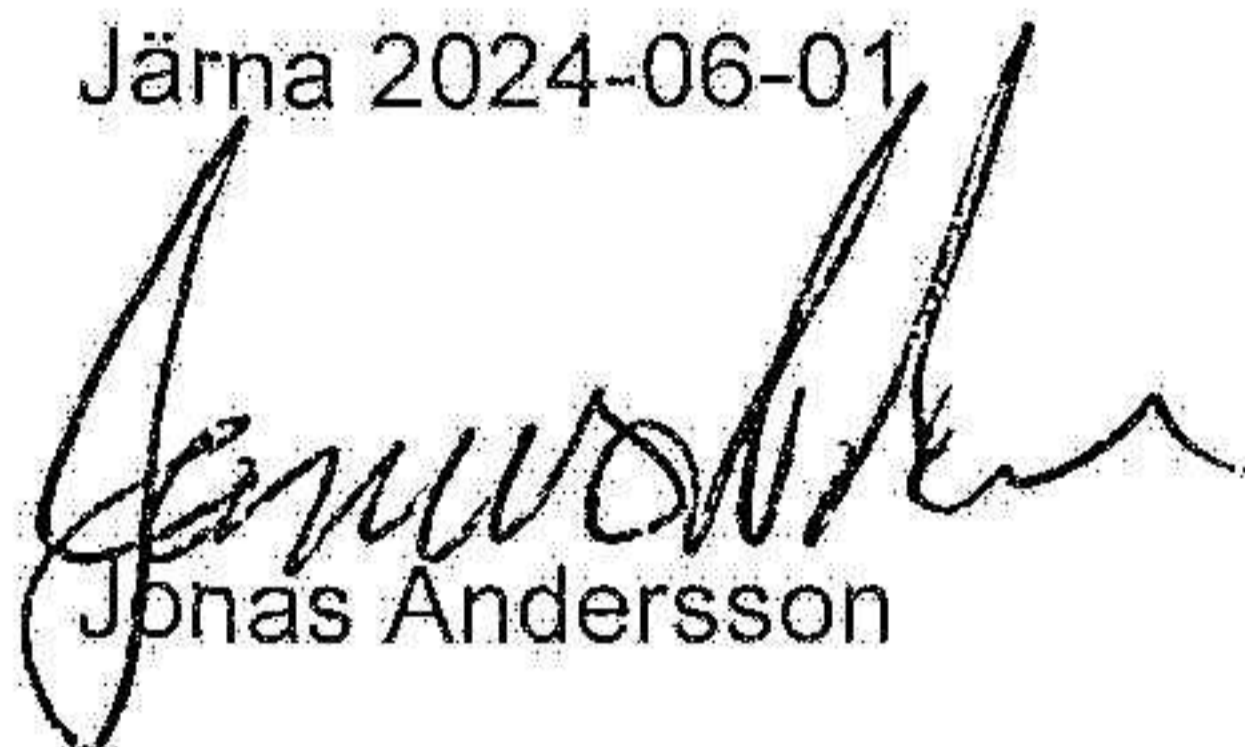
Säte: Södertälje

Antal sidor: 18

Undertecknad styrelseledamot i Järna Trä Holding aktiebolag intygar att resultaträkningen och balansräkningen i årsredovisningen för moderbolaget samt koncernresultaträkningen och koncernbalansräkningen har fastställts på årsstämma denna dag. Årsstämman beslutade att godänna styrelsens förslag till hur vinsten ska fördelas.

Jag intygar också att innehållet i årsredovisningen och revisionsberättelsen stämmer överens med originalen.

Järna 2024-06-01



Jonas Andersson

ÅRSREDOVISNING

för

Järna Trä Holding AB

Organisationsnummer: 556506-0950

Räkenskapsår 2023.01.01 - 2023.12.31

Säte: Södertälje

Antal sidor: 18

Styrelsen och verkställande direktören för Järna Trä Holding AB får härmed avge årsredovisning för år 2023.01.01 - 2023.12.31.

Årsredovisningen är upprättad i svenska kronor, SEK.

FÖRVALTNINGSBERÄTTELSE

Allmänt om verksamheten

Koncern

Moderbolaget Järna Trä Holding AB har två dotterbolag, AB Järna Trä & Byggvaror (556073-5614) och Tavesta Fastigheter AB (556506-0323). AB Järna Trä & Byggvaror bedriver en byggvaruhandel i och Tavesta Fastigheter äger fastigheter som verksamheten bedrivs i.

Moderföretag

Järna Trä Holding AB är ett holdingbolag vars verksamhet består av att förvalta dotterföretagen samt äga och förvalta värdepapper. Bolaget har sitt säte i Södertälje.

Miljöpåverkan

Koncernen är delägare i Woody Bygghandel AB och arbetar i enlighet med deras policy. Vi bedriver en hållbar och effektiv verksamhet med nöjda och återkommande kunder. Woody Bygghandel och dess delägare ska erbjuda hög servicegrad och kompetens samtidigt som verksamheten bedrivs på ett sätt som främjar hållbar utveckling utifrån såväl miljö-, sociala som ekonomiska perspektiv.

Woodykedjan arbetar för att ha en hög kunskap om den lokala byggbranschen, och personal med goda produktkunskaper. En kombination av lokal förankring samt gemensamma centrala funktioner ser vi som en långsiktig framgångsfaktor.

För byggbranschen innebär Woodykedjans position att vi har möjligheter påverka:

- Vilka leverantörer som används
- Val av produkter och byggtekniker
- Lagerhållning av byggmaterial och byggförnödenheter
- Transporter av byggmaterial

Målen uppnår vi genom följande riktlinjer:

Vi bedriver ett aktivt arbete där vi säkerställer resurser för att kontinuerligt förbättra verksamheten och ledningssystemet inom kvalitet, miljö och arbetsmiljö. Det innefattar att vår personal ska ha säkra och hälsosamma arbetsförhållanden i alla delar av verksamheten. Miljöarbetet inom Woody bedrivs i linje med FN:s globala mål för hållbar utveckling.

Genom noggrant urval av leverantörer säkerställer vi att produkterna framställs med goda sociala och miljömässiga förhållanden där mänskliga rättigheter respekteras.

Vårt gemensamma ledningssystem ger struktur åt arbetet med kvalitet, arbetsmiljö och yttre miljö. Ledningssystemet innehåller även ett ramverk för att styra och förbättra verksamheten med anpassning till lokala förutsättningar. Lagkrav är en miniminivå inom Woody, där inga avsteg accepteras. Genom personalens delaktighet, mätningar och riskbedömningar förebygger vi att fel och olyckor inträffar.

Resultat och ställning

Översikt koncernen (Tkr)	2023.12.31	2022.12.31	2021.12.31	2020.12.31	2019.12.31
Nettoomsättning	89 789	109 032	126 304	116 543	99 492
Resultat efter finansiella poster	6 221	9 899	23 105	13 203	2 754
Balansomslutning	101 136	109 830	111 684	89 485	80 793
Soliditet	77,0%	72,0%	70,0%	71,0%	69,1%
Medelantal anställda	22	22	25	23	25

Översikt moderbolaget (Tkr)

Nettoomsättning	0	0	0	0	0
Resultat efter finansiella poster	-147	9 924	-41	-2	12 003
Balansomslutning	30 978	31 028	27 958	21 829	24 720
Soliditet	46,0%	66,0%	59,0%	96,7%	97,5%

Förändring av Eget kapital

	Aktiekapital	Annat eget kapital inkl årets resultat	Totalt
Koncernen			
Belopp vid årets ingång	1 000 000	78 206 503	79 206 503
Utdelning		-6 000 000	-6 000 000
Årets resultat		5 078 614	5 078 614
Belopp vid årets utgång	1 000 000	77 285 117	78 285 117

Moderbolaget	Aktie- kapital	Reserv- fond	Balanserad vinst	Årets resultat	Totalt
Belopp vid årets ingång	1 000 000	200 000	9 339 070	9 924 133	20 463 203
Överföring av föregående års resultat			9 924 133	-9 924 133	0
Utdelning			-6 000 000		-6 000 000
Årets resultat				-147 234	-147 234
Belopp vid årets utgång	1 000 000	200 000	13 263 203	-147 234	14 315 969

Aktiekapitalet består av 10 000 aktier (10 000 aktier)

Resultatdisposition

Styrelsen föreslår att till förfogande stående vinstmedel (kronor):

balanserad vinst	13 263 203
årets resultat	<u>-147 234</u>
	13 115 969

disponeras så att i ny räkning överföres	<u>13 115 969</u>
	13 115 969

Bolagets resultat under året samt ställning vid årets utgång framgår av efterföljande resultat- och balansräkningar med tillhörande tilläggsupplysningar.

KONCERNENS RESULTATRÄKNINGAR (SEK)	Not	2023.01.01 2023.12.31	2022.01.01 2022.12.31
Rörelsens intäkter			
Nettoomsättning	1	89 788 813	109 032 206
Övriga rörelseintäkter		353 799	993 329
		<u>90 142 612</u>	<u>110 025 535</u>
Rörelsens kostnader			
Handelsvaror		-60 145 758	-72 750 290
Övriga externa kostnader	2, 3	-7 728 584	-7 946 753
Personalkostnader	4	-13 204 394	-13 609 968
Avskrivning av materiella anläggningstillgångar		-4 134 479	-4 056 878
		<u>-85 213 215</u>	<u>-98 363 889</u>
Rörelseresultat		4 929 397	11 661 646
Resultat från finansiella investeringar			
Ränteutäkter och liknande resultatposter	5	1 799 978	195 167
Räntekostnader och liknande resultatposter	6	-508 538	-1 958 186
		<u>1 291 440</u>	<u>-1 763 019</u>
Resultat efter finansiella poster		6 220 837	9 898 627
Skatt på årets resultat	7	-1 142 223	-2 437 650
ÅRETS RESULTAT		5 078 614	7 460 977

KONCERNENS BALANSRÄKNINGAR (SEK)	Not	2023.12.31	2022.12.31
Tillgångar			
Anläggningstillgångar			
Materiella anläggningstillgångar			
Licenser	8	1 366 982	2 063 261
Byggnader och mark	9	12 290 595	13 469 537
Inventarier, verktyg och installationer	10	4 276 027	5 571 670
		<u>17 933 604</u>	<u>21 104 468</u>
Finansiella anläggningstillgångar			
Andra långfristiga värdepappersinnehav	11	28 835 330	29 292 464
		<u>28 835 330</u>	<u>29 292 464</u>
Summa anläggningstillgångar		46 768 934	50 396 932
Omsättningstillgångar			
Färdiga varor och handelsvaror		26 568 681	26 599 543
		<u>26 568 681</u>	<u>26 599 543</u>
Kortfristiga fordringar			
Kundfordringar		8 997 869	8 221 906
Aktuell skattefordran		822 088	0
Övriga fordringar		567 426	298 112
Förutbetalda kostnader och upplupna intäkter	13	1 486 945	1 895 051
		<u>11 874 328</u>	<u>10 415 069</u>
Kassa och bank	14	15 923 865	22 418 675
Summa omsättningstillgångar		54 366 874	59 433 287
SUMMA TILLGÅNGAR		101 135 808	109 830 219

KONCERNENS BALANSRÄKNINGAR	Not	2023.12.31	2022.12.31
Eget kapital			
Aktiekapital (10 000 aktier)		1 000 000	1 000 000
Annat eget kapital inklusive årets resultat		<u>77 285 117</u>	<u>78 206 508</u>
Summa eget kapital		78 285 117	79 206 508
Avsättningar			
Uppskjuten skatteskuld		<u>3 078 312</u>	<u>3 287 647</u>
Summa avsättningar		3 078 312	3 287 647
Långfristiga skulder			
Skulder till kreditinstitut	16	<u>2 658 895</u>	<u>6 382 252</u>
Summa långfristiga skulder		2 658 895	6 382 252
Kortfristiga skulder			
Skulder till kreditinstitut	16	1 153 347	1 812 678
Förskott från Kund		0	223 970
Leverantörsskulder		5 157 936	4 668 587
Övriga skulder		9 357 478	12 769 398
Upplupna kostnader och förutbetalda intäkter	17	<u>1 444 723</u>	<u>1 479 179</u>
Summa kortfristiga skulder		17 113 484	20 953 812
SUMMA EGET KAPITAL OCH SKULDER		101 135 808	109 830 219

Koncernens kassaflödesanalys	Not	2023.01.01 2023.12.31	2022.01.01 2022.12.31
Den löpande verksamheten			
Rörelseresultat		4 929 397	11 661 646
<u>Justeringar för poster som inte ingår i kassaflödet</u>			
Avskrivningar och nedskrivningar	19	4 134 479	4 056 878
Realisationsvinst vid försäljning av inventarier		-203 509	-993 329
		8 860 367	14 725 195
Erhållen ränta och liknade resultatposter		205 976	101 540
Erlagd ränta		-508 538	-426 992
Betald inkomstskatt		-3 685 808	-3 215 079
Kassaflöde från den löpande verksamheten före förändringar av rörelsekapital		4 871 997	11 184 664
<u>Förändring i rörelsekapital</u>			
Förändring av varulager		30 862	-862 264
Förändring av fordringar		-637 171	3 933 593
Förändring av kortfristiga skulder		-2 328 167	917 358
Kassaflöde från den löpande verksamheten		1 937 521	15 173 351
<i>Investeringsverksamheten</i>			
Förvärv av immateriella anläggningstillgångar		-262 501	-1 589 500
Förvärv av materiella anläggningstillgångar		-588 280	-394 748
Försäljning inventarier		463 000	1 742 555
Förvärv av finansiella anläggningstillgångar		1 988 328	-4 833 872
Försäljning av finansiella anläggningstillgångar		62 808	410 004
Kassaflöde från investeringsverksamheten		1 663 355	-4 665 561
<i>Finansieringsverksamheten</i>			
Förändring av långfristiga skulder		-4 095 686	-3 240 444
Utbetald utdelning		-6 000 000	-6 000 000
Kassaflöde från finansieringsverksamheten		-10 095 686	-9 240 444
Årets kassaflöde		-6 494 810	1 267 346
Likvida medel vid årets början		22 418 675	21 151 329
Nedskrivning av finansiella tillgångar			
Likvida medel vid årets slut		15 923 865	22 418 675

MODERBOLAGETS RESULTATRÄKNINGAR (SEK)	Not	2023.12.31	2022.12.31
Rörelsens intäkter		0	0
Rörelsens kostnader			
Övriga externa kostnader	2	-2 660	-6 374
Rörelseresultat		-2 660	-6 374
Resultat från finansiella investeringar			
Resultat från andelar i koncernföretag	5	0	10 000 000
Ränteintäkter och liknande resultatposter	5	146	47
Räntekostnader och liknande resultatposter	6	-144 720	-69 540
Resultat efter finansiella poster		-147 234	9 924 133
Bokslutsdispositioner			
Erhållna koncernbidrag		0	0
Lämnade koncernbidrag		0	0
		-147 234	9 924 133
Årets skattekostnad	7	0	0
ÅRETS RESULTAT		-147 234	9 924 133

MODERBOLAGETS BALANSRÄKNINGAR (SEK)	Not	2023.12.31	2022.12.31
Tillgångar			
Anläggningstillgångar			
<u>Finansiella anläggningstillgångar</u>			
Andelar i koncernföretag	12	7 050 000	7 050 000
Andra långfristiga värdepappersinnehav	11	16 013 209	16 013 209
Summa anläggningstillgångar		23 063 209	23 063 209
Omsättningstillgångar			
<u>Kortfristiga fordringar</u>			
Fordringar koncernföretag		7 743 662	7 743 662
Övriga fordringar		23 008	50
		7 766 670	7 743 712
<u>Kassa och bank</u>	14	148 950	221 150
Summa omsättningstillgångar		7 915 620	7 964 862
SUMMA TILLGÅNGAR		30 978 829	31 028 071
Eget kapital och skulder	15		
<u>Bundet eget kapital</u>			
Aktiekapital (10 000 aktier)		1 000 000	1 000 000
Reservfond		200 000	200 000
Summa bundet eget kapital		1 200 000	1 200 000
<u>Fritt eget kapital</u>			
Balanserat resultat		13 263 203	9 339 071
Årets resultat		-147 234	9 924 133
Summa fritt eget kapital		13 115 969	19 263 204
Summa eget kapital		14 315 969	20 463 204
Kortfristiga skulder			
Skulder till koncernföretag		15 334 268	7 534 267
Övriga skulder		1 200 000	3 000 000
Skatteskuld		128 592	30 600
Summa kortfristiga skulder		16 662 860	10 564 867
SUMMA EGET KAPITAL OCH SKULDER		30 978 829	31 028 071

Moderbolagets kassaflödesanalys	Not	2023.01.01 2023.12.31	2022.01.01 2022.12.31
Den löpande verksamheten			
Rörelseresultat		-2 660	-6 374
<u>Justeringar för poster som inte ingår i kassaflödet</u>			
Avskrivningar och nedskrivningar	19	0	0
		-2 660	-6 374
Erhållen ränta och liknade resultatposter		146	10 000 047
Erlagd ränta		-144 720	-69 540
Betald inkomstskatt		97 992	35 004
Kassaflöde från den löpande verksamheten före förändringar av rörelsekapital		-49 242	9 959 137
<u>Förändring i rörelsekapital</u>			
Förändring av fordringar		-22 958	-47
Förändring av kortfristiga skulder		6 000 000	-884 216
Kassaflöde från den löpande verksamheten		5 927 800	9 074 874
<i>Investeringsverksamheten</i>			
Förvärv av finansiella anläggningstillgångar		0	-3 000 000
Förändring av kortfristiga placeringar		0	0
Förändring av långfristiga värdepappersinnehav		0	0
Utdelning från koncernföretag		0	0
Kassaflöde från investeringsverksamheten		0	-3 000 000
<i>Finansieringsverksamheten</i>			
Förändring av långfristiga skulder		0	0
Resultat av värdepappersinvesteringar		0	0
Utbetald utdelning		-6 000 000	-6 000 000
Kassaflöde från finansieringsverksamheten		-6 000 000	-6 000 000
Årets kassaflöde		-72 200	74 874
Likvida medel vid årets början		221 150	146 276
Nedskrivning av finansiella tillgångar		0	0
Likvida medel vid årets slut		148 950	221 150

TILLÄGGSUPPLYSNINGAR

Redovisnings- och värderingsprinciper

From räkenskapsåret 2014 upprättas års- och koncernredovisning med tillämpning av årsredovisningslagen och Bokföringsnämndens allmänna råd BFNAR 2012:1 Årsredovisning och koncernredovisning (K3).

Redovisningsprinciperna är oförändrade i jämförelse med föregående år.

Koncernredovisning

Järna Trä Holding AB upprättar koncernredovisning. Uppgifter om koncernföretag finns i not. Dotterföretagen inkluderas i koncernredovisningen från och med den dag då det bestämmande inflytandet överförs till koncernen.

Koncernens bokslut är upprättat enligt förvärvsmetoden. Förvärvstidpunkten är den tidpunkt då bestämmande inflytande erhålls. Goodwill utgörs av mellanskillnaden mellan de förvärvade identifierbara nettotillgångarna vid förvärvstillfället och anskaffningsvärdet inklusive värdet av minoritetsintresset och värderas initialt till anskaffningsvärdet. Mellanhavanden mellan koncernen elimineras i sin helhet.

Intäktsredovisning

Intäkter har tagits upp till verkligt värde av vad som erhållits eller kommer att erhållas och redovisas i den omfattning det är sannolikt att de ekonomiska fördelarna kommer att tillgodogöras bolaget och intäkterna kan beräknas på ett tillförlitligt sätt.

Intäkterna vid varuförsäljning redovisas när företaget har överlämnat de väsentliga riskerna och förmånerna som är förknippade med varornas ägande till köparen. De sammanfaller i de flesta fall med leverans av varorna till kunden.

Ersättning i form av ränta eller utdelning redovisas som intäkt när det är sannolikt att företaget kommer att få ekonomiska fördelar som är förknippade med transaktionen och när inkomsten kan beräknas på ett tillförlitligt sätt.

Ränteintäkter redovisas fördelat över löptiden med tillämpning av effektivräntemetoden. Effektivräntan är den ränta som gör att nuvärdet av alla framtida in- och utbetalningar under räntebindningstiden blir lika med det redovisade värdet av fordran.

Immateriella och materiella anläggningstillgångar

Immateriella och materiella anläggningstillgångar redovisas till anskaffningsvärde minskat med ackumulerade avskrivningar enligt plan och eventuella nedskrivningar. I anskaffningsvärdet ingår utgifter för förvärvet.

Vid varje balansdag analyserar företaget de redovisade värdena för materiella anläggningstillgångar och immateriella tillgångar för att fastställa om det finns någon indikation på att dessa tillgångar har minskat i värde. Om så är fallet, beräknas tillgångens återvinningsvärde för att kunna fastställa värdet av en eventuell nedskrivning.

Vid varje balansdag gör företaget en bedömning om den tidigare nedskrivningen inte längre är motiverad. Om så är fallet återförs nedskrivningen delvis eller helt.

Avskrivningar

Materiella anläggningstillgångar

Då skillnaden i förbrukningen av en materiell anläggningstillgångs betydande komponenter bedöms vara väsentlig, delas tillgången upp på dessa komponenter.

Avskrivningar på materiella anläggningstillgångar kostnadsförs så att tillgångens anskaffningsvärde, eventuellt minskat med beräknat restvärde vid nyttjandeperiodens slut, skrivs av linjärt över dess bedömda nyttjandeperiod. Om en tillgång har delats upp på olika komponenter skrivs respektive komponent av separat över dess nyttjandeperiod. Avskrivning påbörjas när den materiella anläggningstillgången kan tas i bruk och sker med följande procentsatser.

Byggnader består i sin tur av flera komponenter vars nyttjandeperioder varierar. Nyttjandeperioden på dessa komponenter har bedömts variera mellan 20-100 år. Komponenten mark bedöms ha en nyttjandeperiod på obegränsad tid.

Följande huvudgrupper av komponenter har identifierats och ligger till grund för avskrivningar på byggnader:

Stomme	100 år
Stomkompletteringar, innerväggar mm	20-40 år
Installationer: värme, el, VVS, ventilationer	20-40 år
Yttre ytskikt, fasader, yttertak mm	20-30 år

Övriga materiella anläggningstillgångar:

Markanläggningar	5%
Inventarier och verktyg	20%

Leasing

Leasingavtal klassificeras som finansiell eller operationell leasing. Finansiell leasing föreligger då de ekonomiska riskerna och förmånerna som är förknippade med ägandet i allt väsentligt är överförda till leasagaren. I övriga fall föreligger operationell leasing. Vid redovisning av finansiell leasing redovisas tillgången som en anläggningstillgång i koncernens rapport över finansiell ställning och värderas initialt till det lägsta av leasingobjektets verkliga värde och nuvärdet av minimileasingavgifterna vid ingången av avtalet. Vid operationell leasing kostnadsförs leasingavgifterna över löptiden med utgångspunkt från nyttjandet. Dotterbolaget i juridisk person tillämpar enligt K3 operationell leasing.

Finansiella instrument

En finansiell tillgång eller finansiell skuld redovisas i balansräkningen när företaget blir part till instrumentets avtalsenliga villkor. En finansiell tillgång bokas bort från balansräkningen när den avtalsenliga rätten till kassaflödet från tillgången upphör, regleras eller när företaget förlorar kontrollen över den. En finansiell skuld, eller del av finansiell skuld, bokas bort från balansräkningen när den avtalade förpliktelsen fullgörs eller på annat sätt upphör.

Vid det första redovisningstillfället värderas omsättningstillgångar och kortfristiga skulder till anskaffningsvärde. Långfristiga fordringar samt långfristiga skulder värderas vid det första redovisningstillfället till upplupet anskaffningsvärde.

Vid värdering efter det första redovisningstillfället värderas omsättningstillgångar enligt lägsta värdets princip, det vill säga det lägsta av anskaffningsvärdet och nettoförsäljningen på balansdagen. Kortfristiga skulder värderas till nominellt belopp.

Långfristiga fordringar och långfristiga skulder värderas efter det första redovisningstillfället till upplupet anskaffningsvärde.

Värderingar i utländsk valuta

Fordringar och skulder i utländsk valuta har värderats till balansdagens kurs. Kursvinster och kursförluster på rörelsefordringar och rörelseskulder redovisas i rörelseresultatet medan kursvinster och kursförluster på finansiella fordringar och skulder redovisas som finansiella poster.

Varulager

Varulagret har värderats till det lägsta av dess anskaffningsvärde och dess nettoförsäljningsvärde på balansdagen. Med nettoförsäljningsvärde avses varornas beräknade försäljningspris minskat med försäljningskostnader. Den valda värderingsmetoden innebär att inkurans i varulagret har beaktats.

Inkomstskatter

Årets totala skatt för företaget utgörs av aktuell skatt och uppskjuten skatt. Aktuell skatt är den skatt som beräknas på det skattepliktiga resultatet för perioden. Värderingar av uppskjuten skatt beräknas baserade på hur de temporära skillnaderna förväntas bli realiserade eller reglerade och med tillämpning av de skattesatser och skatteregler som är beslutade eller i praktiken beslutade per balansdagen. Uppskjutna skattefordringar i avdragsgilla temporära skillnader och underskottsavdrag redovisas endast i den mån det är sannolikt att dessa kommer att medföra lägre skatteinbetalningar i framtiden.

Ersättningar till anställda

Ersättningar till anställda i form av löner, bonus, betald semester, betald sjukfrånvaro m m samt pensioner redovisas i takt med intjänandet. Företaget har premiebestämda pensionsplaner. Det finns inga långfristiga ersättningar till anställda.

Avgiftsbestämda planer

För avgiftsbestämda planer betalar koncernen fastställda avgifter till en separat oberoende juridisk enhet och har ingen förpliktelse att betala ytterligare avgifter. Koncernens resultat belastas för kostnader i takt med att förmånerna intjänas vilket normalt sammanfaller med tidpunkten för när premier erläggs.

Kassaflödesanalys

Kassaflödesanalys visar företagets förändringar av företagets likvida medel under räkenskapsåret. Kassaflödesanalysen har upprättats enligt den indirekta metoden. Det redovisade kassaflödet omfattar endast transaktioner som medfört in- och utbetalningar.

Koncernbidrag

Erhållna koncernbidrag redovisas som bokslutsdisposition i resultaträkningen.

Moderföretagets redovisnings- och värderingsprinciper

Samma redovisnings- och värderingsprinciper tillämpas i moderföretaget som i koncernen, förutom i de fall som anges nedan.

Eget kapital

Eget kapital delas in i bundet och fritt kapital, i enlighet med årsredovisningslagens indelning.

Bokslutsdispositioner

Koncernbidrag redovisas som bokslutsdispositioner.

Aktier och andelar i dotterföretag

Aktier och andelar i dotterföretag redovisas till anskaffningsvärde efter avdrag för eventuella nedskrivningar. I anskaffningsvärdet ingår köpeskillingen som erlagts för aktierna samt förvärvskostnader. Utdelning från dotterföretag redovisas som intäkt.

Leasingavtal

Samtliga leasingavtal där företaget är leasetagare redovisas som operationell leasing (hyresavtal), oavsett om avtalen är finansiella eller operationella. Leasingavgiften redovisas som en kostnad linjärt över leasingperioden.

Noter

Not 1 Nettoomsättningens fördelning på verksamhetsgrenar och geografiska marknader

	Koncern		Moderbolaget	
	2023	2022	2023	2022
Nettoomsättning uppdelad på rörelsegren				
Byggvaror	89 788 813	109 032 206	0	0
	<u>89 788 813</u>	<u>109 032 206</u>	<u>0</u>	<u>0</u>
Nettoomsättning uppdelad på geografiskt område				
Sverige	89 788 813	109 032 206	0	0
	<u>89 788 813</u>	<u>109 032 206</u>	<u>0</u>	<u>0</u>

Transaktioner med närstående

Uppgift om koncernföretag

Inköp och försäljning mellan koncernföretag

Inköp och försäljning mellan koncernföretag	2 480 000	2 480 000	0	0
---	-----------	-----------	---	---

2 Arvode till revisorer

	Koncernen		Moderbolaget	
	2023	2022	2023	2022
Revisionsuppdrag	210 900	156 400	0	0
Övriga uppdrag	0	0	0	0
Summa	<u>210 900</u>	<u>156 400</u>	<u>0</u>	<u>0</u>

Not 3 Operationella leasingavtal

Koncernen är leastagare genom operationella leasingavtal avseende bilar. Summan av kostnadsförda leasingavgifter avseende leasingavtal uppgår till 360 877 kr (481 500 kr).

Framtida minimileasingavgifter för icke uppsägningsbara leasingavtal förfaller till betalning enligt följande:

	2023	2022
Inom 1 år	119 076	123 558
inom 2-5 år	64 792	63 540
	183 868	187 098

Not 4 Personalkostnader, ersättningar och arvoden

Medelantalet anställda

	2023		2022	
	Antal anställda	Varav kvinnor	Antal anställda	Varav kvinnor
Moderbolaget	0	0	0	0
Dotterbolag	22	6	22	6
Totalt för koncernen	22	6	22	6

Löner och andra ersättningar

	Koncernen		Moderbolaget	
	2023	2022	2023	2022
Styrelsen och verkställande direktören	1 318 615	1 296 410	0	0
Övriga anställda	8 107 672	8 522 068	0	0
	9 426 287	9 818 478	0	0

Sociala kostnader

Pensionskostnader för styrelse och VD	48 000	48 000	0	0
Pensionskostnader övriga anställda	527 793	494 735	0	0
Sociala kostnader	3 157 166	3 176 305	0	0
	3 732 959	3 719 040	0	0

Not 5 Ränteintäkter och liknande resultatposter

	Koncernen		Moderbolaget	
	2023	2022	2023	2022
Räntor	205 976	101 540	146	47
Realisationsresultat	62 808	93 627	0	0
Återförd nedskrivning	1 531 194	0	0	0
Utdelning	0	0	0	10 000 000
Summa	1 799 978	195 167	146	10 000 047

Not 6 Räntekostnader och liknande resultatposter

	Koncernen		Moderbolaget	
	2023	2022	2023	2022
Räntor	508 539	426 992	144 470	69 540
Nedskrivning	0	1 531 194	0	0
	508 539	1 958 186	144 470	69 540

Not 7 Skatt på årets resultat	Koncernen		Moderbolaget	
	2023	2022	2023	2022
Skattekostnaden består av följande komponenter				
<u>Aktuell skatt</u>				
På årets resultat	1 351 558	2 049 925	0	0
Uppskjuten skatt	-209 335	387 725	0	0
Redovisad skatt i resultaträkningen	1 142 223	2 437 650	0	0
Resultat före skatt	6 220 837	9 898 627	-147 234	9 924 133
skatt enligt gällande skattesatts (20,6 %)	1 281 492	2 039 117	-30 330	2 044 371
Skatteeffekt av:				
Skattefria intäkter	-315 917	-81	0	-2 060 000
Ej avdragsgilla kostnader	146 287	398 106	-30	10
I år uppkomna underskottsavdrag	30 360		30 360	15619
Redovisad skatt i resultaträkningen	1 142 222	2 437 142	0	0
Justering på grund av ändrad skattesats	0	0	0	0
Justering av tidigare års skatt som redovisats innevarande år	0	508	0	0
	1 142 222	2 437 650	0	0
Not 8 Koncessioner, patent licenser, varumärken samt liknande rättigheter	Koncernen		Moderbolaget	
	2023	2022	2023	2022
Ingående anskaffningsvärden	4 593 201	3 003 701	0	0
Nyanskaffningar	262 501	1 589 500	0	0
Utgående ackumulerade anskaffningsvärden	4 855 702	4 593 201	0	0
Ingående avskrivningar	-2 529 940	-1 623 660	0	0
Årets avskrivningar	-958 780	-906 280	0	0
Utgående ackumulerade avskrivningar	-3 488 720	-2 529 940	0	0
Bokfört värde	1 366 982	2 063 261	0	0
Not 9 Materiella anläggningstillgångar	Koncernen		Moderbolaget	
	2023	2022	2023	2022
Byggnader och mark				
Ingående anskaffningsvärden	27 086 597	27 086 597	0	0
Nyanskaffningar	0	0	0	0
Utgående ackumulerade anskaffningsvärden	27 086 597	27 086 597	0	0
Ingående avskrivningar	-13 617 060	-12 438 118	0	0
Årets avskrivningar	-1 178 942	-1 178 942	0	0
Utgående ackumulerade avskrivningar	-14 796 002	-13 617 060	0	0
Bokfört värde	12 290 595	13 469 537	0	0
<u>Taxeringsvärden</u>				
Byggnad	21 460 000	21 460 000	0	0
Mark	9 843 000	9 843 000	0	0
Summa	31 303 000	31 303 000	0	0

Not 10 Inventarier, verktyg och installationer	Koncernen		Moderbolaget	
	2023	2022	2023	2022
Ingående anskaffningsvärden	23 704 676	25 663 835	0	0
Nyanskaffningar	929 080	394 748	0	0
Avyttringar/utrangeringar	-441 224	-2 353 907	0	0
Omklassificering	0	0	0	0
Utgående ackumulerade anskaffningsvärden	24 192 532	23 704 676	0	0
Ingående avskrivningar	-18 133 006	-17 552 149	0	0
Avyttringar/utrangeringar	213 258	1 390 799	0	0
Årets avskrivningar	-1 996 757	-1 971 656	0	0
Omklassificering	0	0	0	0
Utgående ackumulerade avskrivningar	-19 916 505	-18 133 006	0	0
Bokfört värde	4 276 027	5 571 670	0	0

Not 11 Finansiella anläggningstillgångar	Koncernen		Moderbolaget	
	2023	2022	2023	2022
Ingående anskaffningsvärden	29 292 464	26 306 162	16 013 209	13 013 209
Inköp	12 643 641	4 500 000	0	3 000 000
Försäljning/utrangeringar	-14 631 969	0	0	0
Återföring nedskrivning	1 531 194	0	0	0
Nedskrivning	0	-1 513 698	0	0
Utgående anskaffningsvärden	28 835 330	29 292 464	16 013 209	16 013 209
	28 835 330			

Not 12 Andelar i koncernföretag

	andelar	andel	kapital	resultat	bokfört värde
AB Järna Trä- och Byggvaror	1 000	100%	55 399 232	5 737 208	6 700 000
Tavesta Fastigheter AB	1 000	100%	4 129 765	417 917	350 000
Summa					7 050 000

Uppgifter om dotterföretagens organisationsnummer och säte:

	Org.nr	Säte
AB Järna Trä- och Byggvaror	556073-5614	Södertälje
Tavesta Fastigheter AB	556506-0323	Södertälje

Not 13 Förutbetalda kostnader och upplupna intäkter

	Koncernen		Moderbolaget	
	2023	2022	2023	2022
Bonus	1 083 751	1 345 000	0	0
Övriga poster	403 194	550 051	0	0
Summa	1 486 945	1 895 051	0	0

Not 14 Checkräkningskredit

	Koncernen		Moderbolaget	
	2023	2022	2023	2022
Beviljat belopp på checkräkningskredit	0	0	0	0

Not 15 Disposition av vinst eller förlust

2023

Förslag till vinstdisposition

Styrelsen föreslår att till förfogande stående vinstmedel:

Balanserad vinst	13 263 203
årets vinst	-147 234
	13 115 969

Disponeras så att I ny räkning överföres	13 115 969
	13 115 969

Not 16 Långsfristiga skulder

Koncernen	Koncernen		Moderbolaget	
	2023	2022	2023	2022
Amortering två till fem år	2 658 895	4 865 608	0	0
Amortering efter fem år	0	1 516 644	0	0
Summa	2 658 895	6 382 252	0	0

Not 17 Upplupna kostnader och förutbetalda intäkter

	Koncernen		Moderbolaget	
	2023	2022	2023	2022
Semesterlöneskuld	752 818	774 625	0	0
Sociala avgifter	561 905	549 113	0	0
Övriga poster	130 000	155 440	0	0
Summa	1 444 723	1 479 178	0	0

Not 18 Ställda panter

	Koncernen		Moderbolaget	
	2023	2022	2023	2022
Tillgångar belastade med äganderättsförbehå	2 884 000	4 326 000	0	0
Företagsinteckningar	2 150 000	2 150 000	0	0
Fastighetsinteckningar	10 000 000	10 000 000	0	0
Summa ställda säkerheter	15 034 000	16 476 000	0	0

Not 19 Justering för poster som inte ingår i kassaflödet

Koncernen	2023	2022
Reavinst materiella anläggningstillgångar	-203 509	-993 329
Avskrivningar	4 134 479	4 056 878
	3 930 970	3 063 549

Moderbolaget	2023	2022
Avskrivningar	0	0
	0	0

Järna, enligt digital signatur

Jonas Andersson
Verkställande direktör

Stefan Andersson

Kennert Andersson

Min revisionsberättelse avgavs enligt digital signatur

Miralem Omerovic
Auktoriserad revisor

PENNEO

Signaturerna i detta dokument är juridiskt bindande. Dokumentet är signerat genom Penneo™ för säker digital signering. Tecknarnas identitet har lagrats, och visas nedan.

"Med min signatur bekräftar jag innehållet och alla datum i detta dokumentet."

JONAS ANDERSSON

Styrelseledamot

På uppdrag av: Järna Trä Holding AB

Serienummer: 02308253931dfb[...]28639f85b01b9

IP: 185.127.xxx.xxx

2024-05-29 07:03:58 UTC



STEFAN ANDERSSON

Styrelseledamot

På uppdrag av: Järna Trä Holding AB

Serienummer: da39012705945f[...]4c8fe25c0ebd6

IP: 185.127.xxx.xxx

2024-05-29 07:10:12 UTC



KENNERT ANDERSSON


Styrelseledamot

På uppdrag av: Järna Trä Holding AB

Serienummer: aff03df3d161c9[...]jed9a532febc8e

IP: 37.2.xxx.xxx

2024-05-29 07:13:35 UTC



Miralem Omerovic

Auktoriserad revisor

På uppdrag av: Deltarev KB

Serienummer: 7b592aa8167d5f[...]970e6356b328f

IP: 213.212.xxx.xxx

2024-05-29 20:46:15 UTC



Detta dokument är digitalt signerat genom **Penneo.com**. Den digitala signeringsdatan i dokumentet är säkrad och validerad genom det datorgenererade hashvärdet hos det originella dokumentet. Dokumentet är låst och tidsstämplat med ett certifikat från en betrodd tredje part. All kryptografisk information är innesluten i denna PDF, för framtida validering om så krävs.

Hur man verifierar originaliteten hos dokumentet

Detta dokument är skyddat genom ett Adobe CDS certifikat. När du öppnar

dokumentet i Adobe Reader bör du se att dokumentet är certifierat med **Penneo e-signature service** <penneo@penneo.com> Detta garanterar att dokumentets innehåll inte har ändrats.

Du kan verifiera den kryptografiska informationen i dokumentet genom att använda Penneos validator, som finns på <https://penneo.com/validator>



Revisionsberättelse

Till bolagsstämman i Järna Trä Holding AB

Org.nr 556506-0950

Rapport om årsredovisningen och koncernredovisningen

Uttalanden

Jag har utfört en revision av årsredovisningen och koncernredovisningen för Järna Trä Holding AB för räkenskapsåret 2023.

Enligt min uppfattning har årsredovisningen och koncernredovisningen upprättats i enlighet med årsredovisningslagen och ger en i alla väsentliga avseenden rättvisande bild av moderbolagets och koncernens finansiella ställning per den 2023-12-31 och av dessas finansiella resultat och kassaflöde för året enligt årsredovisningslagen. Förvaltningsberättelsen är förenlig med årsredovisningens och koncernredovisningens övriga delar.

Jag tillstyrker därför att bolagsstämman fastställer resultaträkningen och balansräkningen för moderbolaget och koncernen.

Grund för uttalanden

Jag har utfört revisionen enligt International Standards on Auditing (ISA) och god revisionssed i Sverige. Mitt ansvar enligt dessa standarder beskrivs närmare i avsnittet *Revisorns ansvar*. Jag är oberoende i förhållande till moderbolaget och koncernen enligt god revisorssed i Sverige och har i övrigt fullgjort mitt yrkesetiska ansvar enligt dessa krav.

Jag anser att de revisionsbevis jag har inhämtat är tillräckliga och ändamålsenliga som grund för mina uttalanden.

Styrelsens och verkställande direktörens ansvar

Det är styrelsen och verkställande direktören som har ansvaret för att årsredovisningen och koncernredovisningen upprättas och att de ger en rättvisande bild enligt årsredovisningslagen. Styrelsen och verkställande direktören ansvarar även för den interna kontroll som de bedömer är nödvändig för att upprätta en årsredovisning och koncernredovisning som inte innehåller några väsentliga felaktigheter, vare sig dessa beror på oegentligheter eller misstag.

Vid upprättandet av årsredovisningen och koncernredovisningen ansvarar styrelsen och verkställande direktören för bedömningen av bolagets och koncernens förmåga att fortsätta verksamheten. De upplyser, när så är tillämpligt, om förhållanden som kan påverka förmågan att fortsätta verksamheten och att använda antagandet om fortsatt drift. Antagandet om fortsatt drift tillämpas dock inte om styrelsen och verkställande direktören avser att likvidera bolaget, upphöra med verksamheten eller inte har något realistiskt alternativ till att göra något av detta.

Revisorns ansvar

Mina mål är att uppnå en rimlig grad av säkerhet om huruvida årsredovisningen och koncernredovisningen som helhet inte innehåller några väsentliga felaktigheter, vare sig dessa beror på oegentligheter eller misstag, och att lämna en revisionsberättelse som innehåller mina uttalanden. Rimlig säkerhet är en hög grad av säkerhet, men är ingen garanti för att en revision som utförs enligt ISA och god revisionssed i Sverige

alltid kommer att upptäcka en väsentlig felaktighet om en sådan finns. Felaktigheter kan uppstå på grund av oegentligheter eller misstag och anses vara väsentliga om de enskilt eller tillsammans rimligen kan förväntas påverka de ekonomiska beslut som användare fattar med grund i årsredovisningen och koncernredovisningen.

Som del av en revision enligt ISA använder jag professionellt omdöme och har en professionellt skeptisk inställning under hela revisionen. Dessutom:

- identifierar och bedömer jag riskerna för väsentliga felaktigheter i årsredovisningen och koncernredovisningen, vare sig dessa beror på oegentligheter eller misstag, utformar och utför granskningsåtgärder bland annat utifrån dessa risker och inhämtar revisionsbevis som är tillräckliga och ändamålsenliga för att utgöra en grund för mina uttalanden. Risker för att inte upptäcka en väsentlig felaktighet till följd av oegentligheter är högre än för en väsentlig felaktighet som beror på misstag, eftersom oegentligheter kan innefatta agerande i maskopi, förfalskning, avsiktliga utelämnanden, felaktig information eller åsidosättande av intern kontroll.
- skaffar jag mig en förståelse av den del av bolagets interna kontroll som har betydelse för min revision för att utforma granskningsåtgärder som är lämpliga med hänsyn till omständigheterna, men inte för att uttala mig om effektiviteten i den interna kontrollen.
- utvärderar jag lämpligheten i de redovisningsprinciper som används och rimligheten i styrelsens och verkställande direktörens uppskattningar i redovisningen och tillhörande upplysningar.
- drar jag en slutsats om lämpligheten i att styrelsen och verkställande direktören använder antagandet om fortsatt drift vid upprättandet av årsredovisningen och koncernredovisningen. Jag drar också en slutsats, med grund i de inhämtade revisionsbevisen, om huruvida det finns någon väsentlig osäkerhetsfaktor som avser sådana händelser eller förhållanden som kan leda till betydande tvivel om bolagets och koncernens förmåga att fortsätta verksamheten. Om jag drar slutsatsen att det finns en väsentlig osäkerhetsfaktor, måste jag i revisionsberättelsen fästa uppmärksamheten på upplysningarna i årsredovisningen och koncernredovisningen om den väsentliga osäkerhetsfaktorn eller, om sådana upplysningar är otillräckliga, modifiera uttalandet om årsredovisningen och koncernredovisningen. Mina slutsatser baseras på de revisionsbevis som inhämtas fram till datumet för revisionsberättelsen. Dock kan framtida händelser eller förhållanden göra att ett bolag och en koncern inte längre kan fortsätta verksamheten.
- utvärderar jag den övergripande presentationen, strukturen och innehållet i årsredovisningen och koncernredovisningen, däribland upplysningarna, och om årsredovisningen och koncernredovisningen återger de underliggande transaktionerna och händelserna på ett sätt som ger en rättvisande bild.
- inhämtar jag tillräckliga och ändamålsenliga revisionsbevis avseende den finansiella informationen för enheterna eller affärsaktiviteterna inom koncernen för att göra ett uttalande avseende koncernredovisningen. Jag ansvarar för styrning, övervakning och utförande av koncernrevisionen. Jag är ensam ansvarig för mina uttalanden.

Jag måste informera styrelsen om bland annat revisionens planerade omfattning och inriktning samt tidpunkten för den. Jag måste också informera om betydelsefulla iakttagelser under revisionen, däribland de eventuella betydande brister i den interna kontrollen som jag identifierat.

Rapport om andra krav enligt lagar och andra författningar

Uttalanden

Utöver min revision av årsredovisningen och koncernredovisningen har jag även utfört en revision av styrelsens och verkställande direktörens förvaltning för Järna Trä Holding AB för räkenskapsåret 2023 samt av förslaget till dispositioner beträffande bolagets vinst eller förlust.

Jag tillstyrker att bolagsstämman disponerar vinsten enligt förslaget i förvaltningsberättelsen och beviljar styrelsens ledamöter och verkställande direktören ansvarsfrihet för räkenskapsåret.

Grund för uttalanden

Jag har utfört revisionen enligt god revisionssed i Sverige. Mitt ansvar enligt denna beskrivs närmare i avsnittet Revisorns ansvar. Jag är oberoende i förhållande till moderbolaget och koncernen enligt god revisorssed i Sverige och har i övrigt fullgjort mitt yrkesetiska ansvar enligt dessa krav.

Jag anser att de revisionsbevis jag har inhämtat är tillräckliga och ändamålsenliga som grund för mina uttalanden.

Styrelsens och verkställande direktörens ansvar

Det är styrelsen som har ansvaret för förslaget till dispositioner beträffande bolagets vinst eller förlust. Vid förslag till utdelning innefattar detta bland annat en bedömning av om utdelningen är försvarlig med hänsyn till de krav som bolagets och koncernens verksamhetsart, omfattning och risker ställer på storleken av moderbolagets och koncernens egna kapital, konsolideringsbehov, likviditet och ställning i övrigt.

Styrelsen ansvarar för bolagets organisation och förvaltningen av bolagets angelägenheter. Detta innefattar bland annat att fortlöpande bedöma bolagets och koncernens ekonomiska situation och att tillse att bolagets organisation är utformad så att bokföringen, medelsförvaltningen och bolagets ekonomiska angelägenheter i övrigt kontrolleras på ett betryggande sätt. Verkställande direktören ska sköta den löpande förvaltningen enligt styrelsens riktlinjer och anvisningar och bland annat vidta de åtgärder som är nödvändiga för att bolagets bokföring ska fullgöras i överensstämmelse med lag och för att medelsförvaltningen ska skötas på ett betryggande sätt.

Revisorns ansvar

Mitt mål beträffande revisionen av förvaltningen, och därmed mitt uttalande om ansvarsfrihet, är att inhämta revisionsbevis för att med en rimlig grad av säkerhet kunna bedöma om någon styrelseledamot eller verkställande direktören i något väsentligt avseende:

- företagit någon åtgärd eller gjort sig skyldig till någon försummelse som kan föranleda ersättningsskyldighet mot bolaget, eller
- på något annat sätt handlat i strid med aktiebolagslagen, årsredovisningslagen eller bolagsordningen.

Mitt mål beträffande revisionen av förslaget till dispositioner av bolagets vinst eller förlust, och därmed mitt uttalande om detta, är att med rimlig grad av säkerhet bedöma om förslaget är förenligt med aktiebolagslagen.

Rimlig säkerhet är en hög grad av säkerhet, men ingen garanti för att en revision som utförs enligt god revisionssed i Sverige alltid kommer att upptäcka åtgärder eller försummelser som kan föranleda ersättningsskyldighet mot bolaget, eller att ett förslag till dispositioner av bolagets vinst eller förlust inte är förenligt med aktiebolagslagen.

Som en del av en revision enligt god revisionssed i Sverige använder jag professionellt omdöme och har en professionellt skeptisk inställning under hela revisionen. Granskningen av förvaltningen och förslaget till dispositioner av bolagets vinst eller förlust grundar sig främst på revisionen av räkenskaperna. Vilka tillkommande granskningsåtgärder som utförs baseras på min professionella bedömning med utgångspunkt i risk och väsentlighet. Det innebär att jag fokuserar granskningen på sådana åtgärder, områden och förhållanden som är väsentliga för verksamheten och där avsteg och överträdelser skulle ha särskild betydelse för bolagets situation. Jag går igenom och prövar fattade beslut, beslutsunderlag, vidtagna åtgärder och andra förhållanden som är relevanta för mitt uttalande om ansvarsfrihet. Som underlag för mitt uttalande om styrelsens förslag till dispositioner beträffande bolagets vinst eller förlust har jag granskat om förslaget är förenligt med aktiebolagslagen.

Stockholm, enligt digital signatur

Miralem Omerovic
Auktoriserad revisor

PENNEO

Signaturerna i detta dokument är juridiskt bindande. Dokumentet är signerat genom Penneo™ för säker digital signering. Tecknarnas identitet har lagrats, och visas nedan.

"Med min signatur bekräftar jag innehållet och alla datum i detta dokumentet."

Miralem Omerovic


Auktoriserad revisor

På uppdrag av: Deltarev KB

Serienummer: 7b592aa8167d5f[...]970e6356b328f

IP: 213.212.xxx.xxx

2024-05-29 20:47:07 UTC



Detta dokument är digitalt signerat genom **Penneo.com**. Den digitala signeringsdatan i dokumentet är säkrad och validerad genom det datorgenererade hashvärdet hos det originella dokumentet. Dokumentet är låst och tidsstämplat med ett certifikat från en betrodd tredje part. All kryptografisk information är innesluten i denna PDF, för framtida validering om så krävs.

Hur man verifierar originaliteten hos dokumentet

Detta dokument är skyddat genom ett Adobe CDS certifikat. När du öppnar

dokumentet i Adobe Reader bör du se att dokumentet är certifierat med **Penneo e-signature service** <penneo@penneo.com> Detta garanterar att dokumentets innehåll inte har ändrats.

Du kan verifiera den kryptografiska informationen i dokumentet genom att använda Penneos validator, som finns på <https://penneo.com/validator>