

# Årsredovisning

för

## Eurographic Sverige AB

556805-3002


Räkenskapsåret

2022

### Fastställelseintyg

Undertecknad styrelseledamot i Eurographic Sverige AB intygar, dels att denna kopia av årsredovisningen stämmer överens med originalet, dels att resultaträkningen och balansräkningen i årsredovisningen har fastställts på årsstämma den 28 mars 2023. Årsstämman beslutade att godkänna styrelsens förslag till resultatdisposition.

Landskrona den 28 mars 2023



Mats Andersson

# Årsredovisning

för

## Eurographic Sverige AB

556805-3002

Räkenskapsåret

2022

### Innehållsförteckning

Förvaltningsberättelse	2-3
Resultaträkning	4
Balansräkning	5-6
Noter	7

Styrelsen för Eurographic Sverige AB avger följande årsredovisning för räkenskapsåret 2022.

Årsredovisningen är upprättad i svenska kronor, SEK. Om inte annat särskilt anges, redovisas alla belopp i hela kronor (kr). Uppgifter inom parentes avser föregående år.

## Förvaltningsberättelse

### Verksamheten

#### Allmänt om verksamheten

Bolagets verksamhet är grafisk produktion och försäljning.

Företaget har sitt säte i Landskrona.

<b>Flerårsöversikt (Tkr)</b>	<b>2022</b>	<b>2021</b>	<b>2020</b>	<b>2019</b>
Nettoomsättning	0	0	0	0
Resultat efter finansiella poster	285	255	183	178
Soliditet (%)	88,0	91,3	90,2	91,5
Balansomslutning	405	346	261	232

### Förändringar i eget kapital

	<b>Aktie- kapital</b>	<b>Balanserat resultat</b>	<b>Årets resultat</b>	<b>Totalt</b>
Belopp vid årets ingång	60 000	55 259	200 712	315 971
Disposition enligt beslut av årsstämman:				
Utdelning		-180 000		-180 000
Balanseras i ny räkning		200 712	-200 712	0
Årets resultat			220 703	220 703
<b>Belopp vid årets utgång</b>	<b>60 000</b>	<b>75 971</b>	<b>220 703</b>	<b>356 674</b>

### Resultatdisposition

Styrelsen föreslår att till förfogande stående vinstmedel (kronor):

balanserad vinst	75 970
årets vinst	220 703
	<b>296 673</b>
disponeras så att	
till aktieägare utdelas (333,33 kronor per aktie)	200 000
i ny räkning överföres	96 673
	<b>296 673</b>

202304108288

Styrelsen föreslås bemyndigas att besluta om tidpunkt då utdelningen skall betalas.

Styrelsen anser att förslaget är förenligt med försiktighetsregeln i 17 kap. 3 § aktieföretagslagen enligt följande redogörelse: Styrelsens uppfattning är att vinstutdelningen är försvarlig med hänsyn till de krav verksamhetens art, omfattning och risk ställer på storleken på det egna kapitalet, bolagets konsolideringsbehov, likviditet och ställning i övrigt.

Företagets resultat och ställning i övrigt framgår av efterföljande resultat- och balansräkning med noter.



## Resultaträkning

	Not	2022-01-01 -2022-12-31	2021-01-01 -2021-12-31
<b>Rörelseintäkter, lagerförändringar m. m.</b>			
Övriga rörelseintäkter		368 154	310 255
<b>Summa rörelseintäkter, lagerförändringar m.m.</b>		<b>368 154</b>	<b>310 255</b>
<b>Rörelsekostnader</b>			
Övriga externa kostnader		-81 773	-54 855
Personalkostnader	2	0	0
<b>Summa rörelsekostnader</b>		<b>-81 773</b>	<b>-54 855</b>
<b>Rörelseresultat</b>		<b>286 381</b>	<b>255 400</b>
<b>Finansiella poster</b>			
Övriga ränteintäkter och liknande resultatposter		291	0
Räntekostnader och liknande resultatposter		-1 384	-123
<b>Summa finansiella poster</b>		<b>-1 093</b>	<b>-123</b>
<b>Resultat efter finansiella poster</b>		<b>285 288</b>	<b>255 277</b>
<b>Resultat före skatt</b>		<b>285 288</b>	<b>255 277</b>
<b>Skatter</b>			
Skatt på årets resultat		-64 585	-54 565
<b>Årets resultat</b>		<b>220 703</b>	<b>200 712</b>

2023041108289

**Balansräkning**

Not                      2022-12-31                      2021-12-31

**TILLGÅNGAR**

**Omsättningstillgångar**

***Kortfristiga fordringar***

Kundfordringar

37 538

27 273

Övriga fordringar

2 122

3 111

**Summa kortfristiga fordringar**

**39 660**

**30 384**

***Kassa och bank***

Kassa och bank

365 669

315 790

**Summa kassa och bank**

**365 669**

**315 790**

**Summa omsättningstillgångar**

**405 329**

**346 174**

**SUMMA TILLGÅNGAR**

**405 329**

**346 174**

2023041108290

## Balansräkning

Not

2022-12-31

2021-12-31

### EGET KAPITAL OCH SKULDER

#### Eget kapital

##### *Bundet eget kapital*

Aktiekapital

60 000

60 000

**Summa bundet eget kapital**

**60 000**

**60 000**

##### *Fritt eget kapital*

Balanserat resultat

75 970

55 258

Årets resultat

220 703

200 712

**Summa fritt eget kapital**

**296 674**

**255 970**

**Summa eget kapital**

**356 674**

**315 970**

#### Kortfristiga skulder

Leverantörsskulder

6 250

0

Skatteskulder

34 280

22 079

Övriga skulder

1 125

1 125

Upplupna kostnader och förutbetalda intäkter

7 000

7 000

**Summa kortfristiga skulder**

**48 655**


**30 204**

**SUMMA EGET KAPITAL OCH SKULDER**

**405 329**

**346 174**

2023041108291



## Noter

### Not 1 Redovisningsprinciper

#### Allmänna upplysningar

Årsredovisningen är upprättad i enlighet med årsredovisningslagen och Bokföringsnämndens allmänna råd (BFNAR 2016:10) om årsredovisning i mindre företag.

#### Nyckeltalsdefinitioner

Nettoomsättning

Rörelsens huvudintäkter, fakturerade kostnader, sidointäkter samt intäktskorrigeringar.

Resultat efter finansiella poster

Resultat efter finansiella intäkter och kostnader men före bokslutsdispositioner och skatter.

Soliditet (%)

Justerat eget kapital (eget kapital och obeskattade reserver med avdrag för uppskjuten skatt) i procent av balansomslutning.

Balansomslutning


Företagets samlade tillgångar.

### Not 2 Anställda och personalkostnader (mindre företag)


Bolaget har inte haft några anställda och några löner har ej utbetalats.

Resultat- och balansräkningen kommer att föreläggas på årsstämma för fastställelse.

Landskrona den 28 mars 2023



Mats Andersson  
Ordförande



Jens-Peter Fischer

Kopians överensstämmelse  
med originalet intygas:

