

Årsredovisning för  
**SBT Stockholm AB**  
556817-6662

Räkenskapsåret  
**2023-01-01 - 2023-12-31**

| Innehållsförteckning:  | Sida |
|------------------------|------|
| Förvaltningsberättelse | 1    |
| Resultaträkning        | 2    |
| Balansräkning          | 3-4  |
| Noter                  | 5-6  |
| Underskrifter          | 7    |

### Fastställelseintyg

Undertecknad styrelseledamot i SBT Stockholm AB intygar härmed dels att denna kopia av årsredovisningen överensstämmer med originalet, dels att resultat- och balansräkningen fastställts på årsstämma 2024-03-28. Stämman beslutade också att godkänna styrelsens förslag till resultatdisposition.

Stockholm 2024-03-28

David Shabani  
Styrelseledamot

## Förvaltningsberättelse

Styrelsen för SBT Stockholm AB, 556817-6662, får härmed avge årsredovisning för räkenskapsåret 2023.

### Verksamheten

#### Allmänt om verksamheten

Företaget med säte i Stockholm registrerades år 2010 och bedriver byggentreprenader samt därmed förenlig verksamhet.

#### Flerårsöversikt

|                                   | 2023      | 2022      | 2021      | Belopp i kr<br>2020 |
|-----------------------------------|-----------|-----------|-----------|---------------------|
| Nettoomsättning                   | 7 990 655 | 4 677 103 | 2 804 123 | 874 740             |
| Resultat efter finansiella poster | 372 056   | 148 827   | 273 239   | 134 552             |
| Soliditet, %                      | 28        | 37        | 42        | 46                  |

#### Förändringar i eget kapital

|                                 | Aktie-<br>kapital | Reserv-<br>fond | Fritt eget<br>kapital |
|---------------------------------|-------------------|-----------------|-----------------------|
| Vid årets början                | 50 000            | 0               | 356 477               |
| Disposition enl årsstämmobeslut |                   |                 |                       |
| Årets resultat                  |                   |                 | 307 213               |
| <b>Vid årets slut</b>           | <b>50 000</b>     | <b>0</b>        | <b>663 690</b>        |

#### Resultatdisposition

|  | Belopp i kr |
|--|-------------|
| Styrelsen föreslår att fritt eget kapital, kronor 663 690, disponeras enligt följande: |             |
| balanserat resultat  | 356 477     |
| årets resultat   | 307 213     |
| Totalt   | 663 690     |
| disponeras för   |             |
| balanseras i ny räkning  | 663 690     |
| Summa  | 663 690     |

Bolagets resultat och ställning framgår av efterföljande resultat- och balansräkningar med noter.



## Resultaträkning


| Belopp i kr   | Not | 2023-01-01-<br>2023-12-31 | 2022-01-01-<br>2022-12-31 |
|---|-----|---------------------------|---------------------------|
| <b>Rörelseintäkter, lagerförändring m.m.</b>                                |     |                           |                           |
| Nettoomsättning   |     | 7 990 655                 | 4 657 103                 |
| Övriga rörelseintäkter  |     | 84 000                    | 20 000                    |
| <b>Summa rörelseintäkter, lagerförändring m.m.</b>                          |     | <b>8 074 655</b>          | <b>4 677 103</b>          |
| <b>Rörelsekostnader</b>   |     |                           |                           |
| Råvaror och förnödenheter   |     | -1 294 687                | -1 344 547                |
| Övriga externa kostnader  |     | -3 125 664                | -1 771 640                |
| Personalkostnader   | 2   | -2 608 577                | -1 291 328                |
| Av- och nedskrivningar av materiella och immateriella anläggningstillgångar |     | -364 260                  | -75 900                   |
| Övriga rörelsekostnader   |     | -241 000                  | -8 328                    |
| <b>Summa rörelsekostnader</b>   |     | <b>-7 634 188</b>         | <b>-4 491 743</b>         |
| <b>Rörelseresultat</b>  |     | <b>440 467</b>            | <b>185 360</b>            |
| <b>Finansiella poster</b>   |     |                           |                           |
| Övriga ränteintäkter och liknande resultatposter                            | 3   | 32                        | 1                         |
| Räntekostnader och liknande resultatposter                                  | 4   | -68 443                   | -36 534                   |
| <b>Summa finansiella poster</b>   |     | <b>-68 411</b>            | <b>-36 533</b>            |
| <b>Resultat efter finansiella poster</b>                                    |     | <b>372 056</b>            | <b>148 827</b>            |
| <b>Bokslutsdispositioner</b>  |     |                           |                           |
| Förändring av periodiseringsfonder  |     | 25 673                    | -41 183                   |
| <b>Summa bokslutsdispositioner</b>  |     | <b>25 673</b>             | <b>-41 183</b>            |
| <b>Resultat före skatt</b>  |     | <b>397 729</b>            | <b>107 644</b>            |
| <b>Skatter</b>  |     |                           |                           |
| Skatt på årets resultat   |     | -90 516                   | -25 451                   |
| <b>Årets resultat</b>   |     | <b>307 213</b>            | <b>82 193</b>             |

2024040305075



## Balansräkning


| <i>Belopp i kr</i>                           | <i>Not</i> | <i>2023-12-31</i> | <i>2022-12-31</i> |
|--|------------|-------------------|-------------------|
| <b>TILLGÅNGAR</b>                            |            |                   |                   |
| <b>Anläggningstillgångar</b>                 |            |                   |                   |
| <b>Materiella anläggningstillgångar</b>      |            |                   |                   |
| Maskiner och andra tekniska anläggningar     | 5          | 805 000           | 0                 |
| Inventarier, verktyg och installationer      | 6          | 580 969           | 428 929           |
| Summa materiella anläggningstillgångar       |            | 1 385 969         | 428 929           |
| <b>Summa anläggningstillgångar</b>           |            | <b>1 385 969</b>  | <b>428 929</b>    |
| <b>Omsättningstillgångar</b>                 |            |                   |                   |
| <b>Kortfristiga fordringar</b>               |            |                   |                   |
| Kundfordringar                               |            | 1 128 889         | 503 469           |
| Övriga fordringar                            |            | 174 505           | 101 505           |
| Förutbetalda kostnader och upplupna intäkter |            | 200 000           | 463 507           |
| Summa kortfristiga fordringar                |            | 1 503 394         | 1 068 481         |
| <b>Kassa och bank</b>                        |            |                   |                   |
| Kassa och bank                               |            | 71 886            | 8 926             |
| Summa kassa och bank                         |            | 71 886            | 8 926             |
| <b>Summa omsättningstillgångar</b>           |            | <b>1 575 280</b>  | <b>1 077 407</b>  |
| <b>SUMMA TILLGÅNGAR</b>                      |            | <b>2 961 249</b>  | <b>1 506 336</b>  |



## Balansräkning

| <i>Belopp i kr</i>                           | <i>Not</i> | <i>2023-12-31</i> | <i>2022-12-31</i> |
|--|------------|-------------------|-------------------|
| <b>EGET KAPITAL OCH SKULDER</b>              |            |                   |                   |
| <b><i>Eget kapital</i></b>                   |            |                   |                   |
| <b><i>Bundet eget kapital</i></b>            |            |                   |                   |
| Aktiekapital                                 |            | 50 000            | 50 000            |
| Summa bundet eget kapital                    |            | 50 000            | 50 000            |
| <b><i>Fritt eget kapital</i></b>             |            |                   |                   |
| Balanserat resultat                          |            | 356 477           | 274 284           |
| Årets resultat                               |            | 307 213           | 82 193            |
| Summa fritt eget kapital                     |            | 663 690           | 356 477           |
| <b>Summa eget kapital</b>                    |            | <b>713 690</b>    | <b>406 477</b>    |
| <b><i>Obeskattade reserver</i></b>           |            |                   |                   |
| Periodiseringsfonder                         |            | 152 135           | 177 808           |
| Summa obeskattade reserver                   |            | 152 135           | 177 808           |
| <b><i>Långfristiga skulder</i></b>           |            |                   |                   |
| Checkräkningskredit                          |            | 93                | 0                 |
| Övriga skulder                               | 7          | 1 234 665         | 273 652           |
| Summa långfristiga skulder                   |            | 1 234 758         | 273 652           |
| <b><i>Kortfristiga skulder</i></b>           |            |                   |                   |
| Leverantörsskulder                           |            | 481 220           | 131 947           |
| Skatteskulder                                |            | 44 437            | 35 257            |
| Övriga skulder                               |            | 276 714           | 353 392           |
| Upplupna kostnader och förutbetalda intäkter |            | 58 295            | 127 803           |
| Summa kortfristiga skulder                   |            | 860 666           | 648 399           |
| <b>SUMMA EGET KAPITAL OCH SKULDER</b>        |            | <b>2 961 249</b>  | <b>1 506 336</b>  |

2024040305077



## Noter

Belopp i kr om inget annat anges.

### Not 1 Redovisningsprinciper

Årsredovisningen har upprättats i enlighet med Årsredovisningslagen och Bokföringsnämndens allmänna råd BFNAR 2016:10 Årsredovisning i mindre företag.

#### Avskrivningsprinciper för anläggningstillgångar

Avskrivningar enligt plan baseras på ursprungliga anskaffningsvärden och beräknad nyttjandeperiod. Följande avskrivningstider tillämpas:

| <i>Anläggningstillgångar</i>              | <i>År</i> |
|---|-----------|
| Immateriella anläggningstillgångar:       |           |
| Materiella anläggningstillgångar:         |           |
| -Maskiner och andra tekniska anläggningar | 5         |
| -Inventarier, verktyg och installationer  | 5         |

Skillnaden mellan ovan nämnda avskrivningar och skattemässigt gjorda avskrivningar redovisas som ackumulerade överavskrivningar, vilka ingår i obeskattade reserver.

### Not 2 Personal

#### Personal

|                        | 2023-01-01-<br>2023-12-31 | 2022-01-01-<br>2022-12-31 |
|------------------------|---------------------------|---------------------------|
| Medelantalet anställda | 8                         | 4                         |
| <b>Summa</b>           | <b>8</b>                  | <b>4</b>                  |

### Not 3 Övriga ränteintäkter och liknande resultatposter

|                       | 2023-01-01-<br>2023-12-31 | 2022-01-01-<br>2022-12-31 |
|-----------------------|---------------------------|---------------------------|
| Ränteintäkter, övriga | 32                        | 1                         |
| <b>Summa</b>          | <b>32</b>                 | <b>1</b>                  |

### Not 4 Räntekostnader och liknande resultatposter

|                        | 2023-01-01-<br>2023-12-31 | 2022-01-01-<br>2022-12-31 |
|------------------------|---------------------------|---------------------------|
| Räntekostnader, övriga | 68 443                    | 36 534                    |
| <b>Summa</b>           | <b>68 443</b>             | <b>36 534</b>             |

## Not 5 Maskiner och andra tekniska anläggningar


|  | 2023-12-31     | 2022-12-31    |
|--|----------------|---------------|
| Akkumulerade anskaffningsvärden:         |                |               |
| -Vid årets början                        | 115 000        |               |
| -Nyanskaffningar                         | 983 000        | 115 000       |
| Vid årets slut                           | 1 098 000      | 115 000       |
| Akkumulerade avskrivningar enligt plan:  |                |               |
| -Vid årets början                        | -42 171        |               |
| -Årets avskrivning på anskaffningsvärden | -219 600       | -42 171       |
| Vid årets slut                           | -261 771       | -42 171       |
| <b>Redovisat värde vid årets slut</b>    | <b>836 229</b> | <b>72 829</b> |

## Not 6 Inventarier, verktyg och installationer

|   | 2023-12-31     | 2022-12-31     |
|---|----------------|----------------|
| Akkumulerade anskaffningsvärden:                          |                |                |
| -Vid årets början   | 409 000        | 409 000        |
| -Nyanskaffningar  | 434 300        |                |
| -Avyttringar och utrangeringar                            | -120 000       |                |
| Vid årets slut  | 723 300        | 409 000        |
| Akkumulerade avskrivningar enligt plan:                   |                |                |
| -Vid årets början   | -52 900        |                |
| -Återförda avskrivningar på avyttringar och utrangeringar | 24 000         |                |
| -Årets avskrivning anskaffningsvärden                     | -144 660       | -52 900        |
| Vid årets slut  | -173 560       | -52 900        |
| <b>Redovisat värde vid årets slut</b>                     | <b>549 740</b> | <b>356 100</b> |


## Not 7 Övriga skulder

|   | 2023-12-31 | 2022-12-31 |
|---|------------|------------|
| Skulder som förfaller senare än fem år från balansdagen | 0          | 0          |
|   | <b>0</b>   | <b>0</b>   |



## Underskrifter

Stockholm 2024-03-28

A handwritten signature in black ink, appearing to read 'D Shabani', with a horizontal line extending to the right and a small vertical stroke at the end.

David Shabani  
Styrelseledamot

2024040305080