

# ÅRSREDOVISNING

för

## Eurosteel Nybro AB

Org.nr. 556179-4628

Styrelsen och verkställande direktören får härmed avlämna årsredovisning för räkenskapsåret 2022-01-01 - 2022-12-31

Innehåll	Sida
- förvaltningsberättelse	2
- resultaträkning	4
- balansräkning	5
- kassaflödesanalys	7
- noter	8
- underskrifter	15


Undertecknad styrelseledamot i Eurosteel Nybro AB intygar, att resultaträkningen och balansräkningen i årsredovisningen har fastställts på årsstämma den 4 april 2023.

Stämman beslöt tillika godkänna styrelsens förslag till vinstdisposition.

Jag intygar också att innehållet i årsredovisningen och revisionsberättelsen stämmer överens med originalen.

Nybro 2023-04-04

Jan Fjeldså



# ÅRSREDOVISNING

för

## Eurosteel Nybro AB

Org.nr. 556179-4628

Styrelsen och verkställande direktören får härmed avlämna årsredovisning för räkenskapsåret 2022-01-01 - 2022-12-31

Innehåll	Sida
- förvaltningsberättelse	2
- resultaträkning	4
- balansräkning	5
- kassaflödesanalys	7
- noter	8
- underskrifter	14

# Eurosteel Nybro AB

Org.nr. 556179-4628

## FÖRVALTNINGSBERÄTTELSE

Årsredovisningen är upprättad i svenska kronor, KSEK.

### Verksamheten

Företaget bedriver tillverkning av kundspecifika stålkomponenter och stålkonstruktioner.

Företagets säte är Nybro.

### Flerårsjämförelse\*

	2022	2020/2021	2019/2020	2018/2019	2017/2018
Nettoomsättning	192 744	199 565	148 090	174 396	169 271
Res. efter finansiella poster	12 266	1 310	-10 548	-16 447	-7 362
Balansomslutning	134 833	113 009	145 167	152 978	138 044
Soliditet (%)	49,30	73,00	56,1	48,0	53,0
Avkastning på eget kapital (%)	16,46	1,59	-12,9	-22,4	-10,5
Kassalikviditet (%)	75,40	135,73	65,52	49,7	50,8

\*Definitioner av nyckeltal, se noter

### Ägarförhållanden

Eurosteel Nybro AB ägs till 85% av LZ Equity HoldCo 4 AB (org nr 559320-9850) med säte i Stockholm. LZ Equity HoldCo4 AB är ett helägt dotterbolag till Lazarus Industrieförvaltning AB (org nr 559220-0587).

### Väsentliga händelser under räkenskapsåret

I likhet med pandemin 2021 upplevde man extrema prisuppgångar på stål under våren 2022, som en konsekvens av Rysslands krig i Ukraina. Det uppstod även brist på vissa stålsorter, speciellt inom grovplåtsformaten där inverkan av krigets konsekvenser var extra påtaglig. Eurosteel har dock väl utarbetade inköpskanaler och beredskap utifall liknande situationer skulle uppstå, varpå organisationen framgångsrikt säkersställde plåtleveranser under denna svåra tid och därmed kunde hålla åtaganden gentemot kunderna.

Bolaget har haft god framdrift i den strategiplan som sattes 2020, där fokus ligger på vissa utvalda industrisegment. En konsekvens av detta är att kundbasen utvecklas mot färre men större kunder med stor andel återkommande artiklar, något som ger ökad planerbarhet för produktionsresurserna och förbättrade förutsättningar för effektiv lagerstyrning. En ytterligare ambition i strategin är att öka förädlingsgraden, det av företaget tillförda värdet på produkten. För att ytterligare stärka förmågan beslutades att investera i ytterligare två större bearbetningsmaskiner som installeras första halvåret 2023.

Under 2022 beslutades och påbörjades montage av solceller på anläggnings tak motsvarande 1MW effekt. I samband med detta genomfördes även en total omläggning av taket, totalt 13.000kvm. Investeringen, som planeras vara i drift första kvartalet 2023, är ett viktigt steg i Eurosteel's hållbarhetsarbete.

### Framtida utveckling

Det ligger stort fokus på kunder med koppling till energisektorn i bolagets strategiska utvecklingsplan. Leverantörer till vindkraftsindustrin kommer ha en ökande andel av försäljningen liksom kärnkraftsrelaterade projekt i anslutning till demontering av nedstängda kärnkraftverk.

I bolagets strävan att öka förädlingsvärdet söker man strategiska partners inom svetsning samt målning för att förbättra utbudet och kunna lämna ett mer komplett erbjudande.

Hållbarhet är ett fokusområde. Eurosteel har en starkt präglad säkerhetskultur och en god grund att bygga sitt hållbarhetsarbete på, vilket kommer vara ett tema under närmaste året.

### Miljöpåverkan

Bolaget bedriver tillståndspliktig verksamhet enligt miljöbalken samt är certifierat enligt ISO 14001, 9001 och 45001.

# Eurosteel Nybro AB

Org.nr. 556179-4628

## Förändringar i eget kapital

2023041107895

	Aktiekapital	Övrigt bundet eget kapital	Övrigt fritt eget kapital	Årets resultat	Summa fritt eget kapital
Belopp vid årets ingång	1 000	206	63 690	673	64 363
Resultatdisp. enl. beslut av årsstämma:			673	-673	0
Utdelning till aktieägare			-25 902		-25 902
Årets vinst				7 249	7 249
Belopp vid årets utgång	1 000	206	38 461	7 249	45 710

## Resultatdisposition (kronor)

### Förslag till disposition av bolagets vinst

Till årsstämmans förfogande står balanserad vinst	38 461 167
årets vinst	<u>7 249 107</u>
	45 710 274
Styrelsen föreslår att i ny räkning överföres	<u>45 710 274</u>
	45 710 274

Beträffande bolagets resultat och ställning i övrigt hänvisas till efterföljande resultat- och balansräkningar med tillhörande noter.

**Eurosteel Nybro AB**

Org.nr. 556179-4628

**RESULTATRÄKNING**

	Not	2022-01-01 2022-12-31	2020-09-01 2021-12-31
<b>Rörelsens intäkter m.m.</b>			
Nettoomsättning	3	192 744	199 566
Kostnad för sålda varor	4, 6, 7	-132 117	-141 164
<b>Bruttoresultat</b>		60 627	58 402
<b>Rörelsens kostnader</b>	6, 7		
Försäljningskostnader		-27 079	-31 740
Administrationskostnader	4, 5	-20 581	-26 750
Övriga rörelseintäkter		0	2 119
Övriga rörelsekostnader		-15	0
		<u>-47 675</u>	<u>-56 371</u>
<b>Rörelseresultat</b>		12 952	2 031
<b>Resultat från finansiella poster</b>			
Ränteintäkter		19	19
Räntekostnader och liknande resultatposter	8	<u>-705</u>	<u>-740</u>
		-686	-721
<b>Resultat efter finansiella poster</b>		12 266	1 310
<b>Bokslutsdispositioner</b>			
Avsättning till periodiseringsfond		-3 074	0
Förändring av avskrivningar utöver plan		<u>-31</u>	<u>-412</u>
		-3 105	-412
<b>Resultat före skatt</b>		9 161	898
Skatt på årets resultat	9	-1 912	-225
<b>Årets resultat</b>		<u>7 249</u>	<u>673</u>

2023041107896

**Eurosteel Nybro AB**

Org.nr. 556179-4628

**BALANSRÄKNING**

2022-12-31

2021-12-31

**TILLGÅNGAR**

Not

**Anläggningstillgångar****Immateriella anläggningstillgångar**

IT-investeringar	10	<u>55</u>	<u>670</u>
------------------	----	-----------	------------

55

670

**Materiella anläggningstillgångar**

Byggnader och mark	11	16 534	13 312
--------------------	----	--------	--------

Maskiner och andra tekniska anläggningar	12	22 114	26 674
--	----	--------	--------

Inventarier, verktyg och installationer	13	3 267	3 552
---	----	-------	-------

Pågående nyanläggningar och förskott avseende materiella anläggningstillgångar	14	<u>53</u>	<u>82</u>
--	----	-----------	-----------

41 968

43 620

**Summa anläggningstillgångar**

42 023

44 290

**Omsättningstillgångar****Varulager m.m.**

16

Råvaror och förnödenheter		28 841	31 161
---------------------------	--	--------	--------

Varor under tillverkning		5 981	2 892
--------------------------	--	-------	-------

Färdiga varor och handelsvaror		<u>13 660</u>	<u>7 611</u>
--------------------------------	--	---------------	--------------

48 482

41 664

**Kortfristiga fordringar**

Kundfordringar		28 603	15 458
----------------	--	--------	--------

Aktuell skattefordran		0	921
-----------------------	--	---	-----

Övriga fordringar		2 961	646
-------------------	--	-------	-----

Förutbetalda kostnader och upplupna intäkter	17	<u>1 456</u>	<u>1 039</u>
--	----	--------------	--------------

33 020

18 064

**Kassa och bank**

Kassa och bank		<u>11 308</u>	<u>8 991</u>
----------------	--	---------------	--------------

<b>Summa kassa och bank</b>		<b>11 308</b>	<b>8 991</b>
-----------------------------	--	---------------	--------------

**Summa omsättningstillgångar**

92 810

68 719

**SUMMA TILLGÅNGAR**

134 833

113 009

202304107897

**Eurosteel Nybro AB**

Org.nr. 556179-4628

**BALANSRÄKNING**

2022-12-31

2021-12-31

**EGET KAPITAL OCH SKULDER**

Not

**Eget kapital****Bundet eget kapital**

Aktiekapital

18

1 000

1 000

Reservfond

206

206

1 2061 206**Fritt eget kapital**

Balanserat resultat

38 461

63 690

Årets resultat

7 249

673

45 71064 363**Summa eget kapital**46 91665 569**Obeskattade reserver**

Ackumulerade avskrivningar utöver plan

21 573

21 541

Obeskattade reserver

3 074

0

**Summa obeskattade reserver**24 64721 541**Avsättningar**

19

Uppskjuten skatteskuld

15

480

467

**Summa avsättningar**480467**Långfristiga skulder**

20

Skulder till koncernföretag

4 000

5 500

**Summa långfristiga skulder**4 0005 500**Kortfristiga skulder**

Leverantörsskulder

18 225

9 271

Aktuell skatteskuld

707

0

Övriga skulder

29 041

2 126

Upplupna kostnader och förutbetalda intäkter

21

10 817

8 535

**Summa kortfristiga skulder**58 79019 932**SUMMA EGET KAPITAL OCH SKULDER****134 833****113 009**

202304107898

# Eurosteel Nybro AB

Org.nr. 556179-4628

## KASSAFLÖDESANALYS

	Not	2022-01-01 2022-12-31	2020-09-01 2021-12-31
<b>Den löpande verksamheten</b>			
Rörelseresultat		12 952	2 031
Justeringar för poster som inte ingår i kassaflödet		7 973	11 195
Erhållen ränta m.m.		19	19
Erlagd ränta		-705	-740
Betald inkomstskatt		-271	930
<b>Kassaflöde från den löpande verksamheten före förändringar av rörelsekapital</b>		<b>19 968</b>	<b>13 435</b>
<b>Kassaflöde från förändringar av rörelsekapital</b>			
Minskning(+)/ökning(-) av varulager/pågående arbete		-6 819	10 504
Minskning(+)/ökning(-) av kundfordringar		-13 145	-334
Minskning(+)/ökning(-) av fordringar		-2 732	-1 119
Minskning(-)/ökning(+) av leverantörsskulder		8 954	-2 401
Minskning(-)/ökning(+) av kortfristiga skulder		29 197	-36 323
<b>Kassaflöde från den löpande verksamheten</b>		<b>35 423</b>	<b>-16 238</b>
<b>Investeringsverksamheten</b>			
Förvärv av byggnader och mark	11	-4 625	0
Förvärv av maskiner och andra tekniska anläggningar	12	-721	-316
Förvärv av inventarier, verktyg och installationer	13	-317	-523
Försäljning av inventarier, verktyg och installationer		12	0
Förvärv av pågående nyanläggningar och förskott avseende materiella anläggningstillgångar		-53	-82
<b>Kassaflöde från investeringsverksamheten</b>		<b>-5 704</b>	<b>-921</b>
<b>Finansieringsverksamheten</b>			
Koncernbidrag		0	20 650
Upptagna långfristiga lån		0	5 500
Amortering långfristiga lån		-1 500	0
Utbetald utdelning		-25 902	0
<b>Kassaflöde från finansieringsverksamheten</b>		<b>-27 402</b>	<b>26 150</b>
<b>Förändring av likvida medel</b>		<b>2 317</b>	<b>8 991</b>
Likvida medel vid årets början		8 991	0
<b>Likvida medel vid årets slut</b>		<b>11 308</b>	<b>8 991</b>

**NOTER****Not 1 Redovisnings- och värderingsprinciper**

Årsredovisningen är upprättad i enlighet med årsredovisningslagen och BFNAR 2012:1 Årsredovisning och koncernredovisning.

Principerna är oförändrade jämfört med föregående år.

Tillgångar, avsättningar och skulder har värderats utifrån anskaffningsvärden om inget annat anges nedan.

*Fordringar*

Fordringar har efter individuell prövning upptagits till de belopp varmed de förväntas inflyta. Bolaget bedömer att verkligt värde inte avviker från redovisat värde.

*Övriga tillgångar, avsättningar och skulder*

Övriga tillgångar, avsättningar och skulder har värderats till anskaffningsvärden om inget annat anges nedan.

Bolagets övriga finansiella skulder klassificeras som värderade till upplupet anskaffningsvärde med tillämpning av effektivräntemetoden. Finansiella skulder till upplupet anskaffningsvärde består av leverantörsskulder, skulder till koncernföretag och upplupna kostnader. Leverantörsskulder och andra rörelseskulder har kort förväntad löptid och värderas utan diskontering till nominella belopp.

*Intäktsredovisning*

Inkomsten redovisas till det verkliga värdet av vad som erhållits eller kommer att erhållas. Företaget redovisar därför inkomsten till nominellt värde (fakturabelopp) om ersättningen erhålls i likvida medel direkt vid leverans. Avdrag görs för lämnade rabatter.

*Materiella anläggningstillgångar*

Materiella anläggningstillgångar redovisas till anskaffningsvärde med avdrag för ackumulerade avskrivningar och eventuella nedskrivningar. Tillgångarna skrivs av linjärt över tillgångarnas bedömda nyttjandeperiod förutom mark som inte skrivs av. Nyttjandeperioden omprövas per varje balansdag. Följande nyttjandeperioder tillämpas:

	Antal år
Byggnader	20-33
Maskiner och andra tekniska anläggningar	10
Inventarier, verktyg och installationer	5-10

*Immateriella anläggningstillgångar*

Immateriella anläggningstillgångar redovisas till anskaffningsvärde med avdrag för ackumulerade avskrivningar och eventuella nedskrivningar. Tillgångarna skrivs av linjärt över tillgångarnas bedömda nyttjandeperiod. Nyttjandeperioden omprövas per varje balansdag. Pågående projekt skrivs inte av utan nedskrivningsprövas årligen. Följande nyttjandeperioder tillämpas:

	Antal år
It-investeringar	5

*Leasing*

Samtliga leasingavtal kostnadsförs linjärt över leasingperioden.

*Varulager*

Varulagret är värderat till det lägsta av anskaffningsvärdet, beräknat enligt först-in-först-ut, och nettoförsäljningsvärde. Nettoförsäljningsvärdet har beräknats till försäljningsvärdet efter avdrag för beräknad försäljningskostnad, varmed hänsyn har tagits till inkurans.

*Inkomstskatt*

Aktuell skatt är inkomstskatt för innevarande räkenskapsår som avser årets skattepliktiga resultat och den del av tidigare räkenskapsårs inkomstskatt som ännu inte har redovisats.

Aktuell skatt värderas till det sannolika beloppet enligt de skattesatser och skatteregler som gäller på balansdagen.

**NOTER***Avsättningar*

Avsättningar redovisas när det finns en legal eller informell förpliktelse till följd av en tidigare händelse, det är sannolikt att ett utflöde av resurser kommer att krävas för att reglera förpliktelsen och beloppen kan uppskattas på ett tillförlitligt sätt. Tidpunkten eller beloppet för utflödet kan fortfarande vara osäker.

Avsättningar för omstruktureringar redovisas bara om en fastställd och utförlig omstruktureringsplan har utarbetats och införts, eller om företaget minst har offentliggjort planens huvuddrag till dem som berörs av den. Avsättningar redovisas inte för utgifter som hör samman med den framtida verksamheten.

En avsättning redovisas till den bästa uppskattningen av det belopp som krävs för att reglera förpliktelsen på balansdagen. Avsättningar tas endast i anspråk för de utgifter som avsättningen ursprungligen var avsedd för. Avsättningar diskonteras till sina nuvärden där pengars tidsvärde är väsentligt.

*Ersättningar till anställda*

Avgiftsbestämda pensionsplaner

Avgifter för avgiftsbestämda pensionsplaner kostnadsförs löpande.

*Fordringar och skulder i utländsk valuta*

Monetära fordringar och skulder i utländsk valuta har räknats om till balansdagens kurs.

Valutakursdifferenser som uppkommer vid reglering eller omräkning av monetära poster redovisas i resultaträkningen det räkenskapsår de uppkommer, antingen som en rörelsepost eller som en finansiell post utifrån den underliggande affärshändelsen.

**Not 2 Uppskattningar och bedömningar**

Bolaget bedömer vid varje rapporteringstillfälle de framtida förväntade kreditförluster som är kopplade till tillgångar redovisade till upplupet anskaffningsvärde baserat på framåtriktad information. Bolagets finansiella tillgångar för vilka förväntade kreditförluster bedöms utgörs i allt väsentligt av kundfordringar. Bolagets reserveringsmetod baseras på om det skett en väsentlig förändring i kreditrisk eller inte. Bolaget redovisar en kreditreserv för sådana förväntade kreditförluster vid varje rapporteringsdatum. För bolagets finansiella tillgångar, i allt väsentligt kundfordringar, tillämpas förenklade ansatsen för kreditreservering, det vill säga, reserven kommer att motsvara den förväntade förlusten över hela kundfordringens livslängd. För att mäta de förväntade kreditförlusterna har kundfordringar grupperats baserat på fördelade kreditriskegenskaper och förfallna dagar. Bolaget använder sig utav framåtblickande variabler för förväntade kreditförluster.

**UPPLYSNINGAR TILL ENSKILDA POSTER**

Not 3	Nettoomsättning	2022	2020/2021
	<i>Nettoomsättning uppdelad per geografiskt område</i>		
	Sverige	192 531	191 633
	Övriga Norden	159	2 143
	Övriga Europa	53	5 790
		<hr/> 192 743	<hr/> 199 566

## NOTER

Not 4	Leasingavtal - Operationell leasing leasetagare	2022	2020/2021
-------	---	------	-----------

Under året har företagets leasingavgifter uppgått till	960		496
--	-----	--	-----

Framtida minimileasingavgifter för icke uppsägningsbara leasingavtal, förfaller till betalning enligt följande:

Inom 1 år	2 678		366
Mellan 2 till 5 år	15 260		211
Senare än 5 år	985		0
	18 923		577

Avtal har ingåtts avseende leasing av två bearbetningsmaskiner med leverans våren 2023. Åtagandet av löpande leasingavgifter har angivits i not för 2022.

Not 5	Ersättning till revisorer	2022	2020/2021
-------	---------------------------	------	-----------

**PricewaterhouseCoopers**

Revisionsuppdrag	120		120
	120		120

Med revisionsuppdrag avses revisors arbete för den lagstadgade revisionen och med revisionsverksamhet olika typer av kvalitetssäkringstjänster. Övriga tjänster är sådant som inte ingår i revisionsuppdrag, revisionsverksamhet eller skatterådgivning.

Not 6	Personal	2022	2020/2021
-------	----------	------	-----------

**Medelantal anställda**

Medelantalet anställda bygger på av bolaget betalda närvarotimmar relaterade till en normal arbetstid.

Medelantal anställda har varit	69,00		64,00
varav kvinnor	11,00		8,00
varav män	58,00		56,00

**Löner, ersättningar m.m.**

Löner, ersättningar, sociala kostnader och pensionskostnader har utgått med följande belopp:

## Styrelsen och VD:

Löner och ersättningar	2 143		2 248
Tantiem	226		226
Pensionskostnader	722		987
	3 091		3 461

## Övriga anställda:

Löner och ersättningar	28 399		38 985
Pensionskostnader	1 669		3 042
	30 068		42 027

Sociala kostnader	11 242		15 882
-------------------	--------	--	--------

Summa styrelse och övriga	44 401		61 370
---------------------------	--------	--	--------

## NOTER

*Könsfördelning i styrelse och företagsledning*

Antal styrelseledamöter	6	6
varav kvinnor	1	1
varav män	5	5
Antal övriga befattningshavare inkl. VD	6	6
varav kvinnor	2	2
varav män	4	4

<b>Not 7</b>	<b>Avskrivningar m.m. på materiella och immateriella anläggningstillgångar fördelade på funktion</b>	<b>2022</b>	<b>2020/2021</b>
--------------	--	-------------	------------------

Kostnad för sålda varor	-7 958	-11 195
	<u>-7 958</u>	<u>-11 195</u>

<b>Not 8</b>	<b>Räntekostnader och liknande resultatposter</b>	<b>2022</b>	<b>2020/2021</b>
--------------	---	-------------	------------------

Kursdifferenser på skulder	648	146
Övriga räntekostnader	57	42
Räntekostnad till koncernföretag	0	552
	<u>705</u>	<u>740</u>

<b>Not 9</b>	<b>Skatt på årets resultat</b>	<b>2022</b>	<b>2020/2021</b>
--------------	--------------------------------	-------------	------------------

Aktuell skatt	-1 899	-244
Uppskjuten skatt	-13	19
	<u>-1 912</u>	<u>-225</u>

*Avstämning av effektiv skatt*

Resultat före skatt	9 161	898
---------------------	-------	-----

Skattekostnad 20,60% (21,40%)	-1 887	-192
-------------------------------	--------	------

## Skatteeffekt av:

Ej avdragsgilla kostnader	-12	-43
Skatt hänförlig till tidigare år		-9
Förändring Uppskjuten skatt	-13	19
Summa	<u>-1 912</u>	<u>-225</u>

<b>Not 10</b>	<b>IT-investeringar</b>	<b>2022-12-31</b>	<b>2021-12-31</b>
---------------	-------------------------	-------------------	-------------------

Ingående anskaffningsvärde	8 882	8 882
Utgående ackumulerade anskaffningsvärden	8 882	8 882
Ingående avskrivningar	-7 636	-5 268
Årets avskrivningar	-1 191	-2 368
Utgående ackumulerade avskrivningar	<u>-8 827</u>	<u>-7 636</u>
Ingående nedskrivningar	-576	-1 746
Återförd nedskrivning	576	1 170
Utgående ackumulerade nedskrivningar	<u>0</u>	<u>-576</u>
Utgående redovisat värde	55	670

## NOTER

Not		2022-12-31	2021-12-31
<b>Not 11</b>	<b>Byggnader och mark</b>		
	Ingående anskaffningsvärde	41 785	41 785
	Inköp	4 625	0
	Utgående ackumulerade anskaffningsvärden	46 410	41 785
	Ingående avskrivningar	-28 473	-26 680
	Årets avskrivningar	-1 403	-1 793
	Utgående ackumulerade avskrivningar	-29 876	-28 473
	Ingående uppskrivningar	7 142	7 142
	Ingående avskrivningar på uppskrivet belopp	-7 142	-7 142
	Utgående ackumulerade uppskrivningar netto	0	0
	Utgående redovisat värde	16 534	13 312
	Redovisat värde byggnader	16 473	13 251
	Redovisat värde mark	61	61
		16 534	13 312
<b>Not 12</b>	<b>Maskiner och andra tekniska anläggningar</b>		
	Ingående anskaffningsvärde	49 736	49 420
	Inköp	721	316
	Utgående ackumulerade anskaffningsvärden	50 457	49 736
	Ingående avskrivningar	-23 062	-15 647
	Årets avskrivningar	-5 281	-7 415
	Utgående ackumulerade avskrivningar	-28 343	-23 062
	Utgående redovisat värde	22 114	26 674
<b>Not 13</b>	<b>Inventarier, verktyg och installationer</b>		
	Ingående anskaffningsvärde	5 889	5 394
	Inköp	317	523
	Försäljningar/utrangeringar	-26	-28
	Omklassificeringar	82	0
	Utgående ackumulerade anskaffningsvärden	6 262	5 889
	Ingående avskrivningar	-2 337	-1 576
	Försäljningar/utrangeringar	0	28
	Årets avskrivningar	-658	-789
	Utgående ackumulerade avskrivningar	-2 995	-2 337
	Utgående redovisat värde	3 267	3 552
<b>Not 14</b>	<b>Pågående nyanläggningar och förskott avseende materiella anläggningstillgångar</b>		
	Ingående anskaffningsvärde	82	0
	Inköp	53	82
	Omklassificeringar	-82	0
	Utgående ackumulerade anskaffningsvärden	53	82
	Utgående redovisat värde	53	82

## NOTER

## Not 15 Uppskjuten skatt

2022-12-31

	Temporär skillnad	Uppskjuten skattefordran	Uppskjuten skatteskuld
Byggnader och mark	-2 176	0	-449
Markanläggning	-206	0	-42
		0	-491

2021-12-31

	Temporär skillnad	Uppskjuten skattefordran	Uppskjuten skatteskuld
Byggnader och mark	-2 110	0	-435
Markanläggning	-159	0	-33
		0	-468

## Not 16 Varulager

2022-12-31

2021-12-31

<b>Råvaror och förnödenheter</b>			
Bokfört värde	28 841		31 161
<b>Varor under tillverkning</b>			
Bokfört värde	5 981		2 892
<b>Färdiga varor och handelsvaror</b>			
Bokfört värde	13 660		7 611

## Not 17 Förutbetalda kostnader och upplupna intäkter

2022-12-31

2021-12-31

Förutbetald företagsförsäkring	629		600
Licensavgifter	481		342
Energiskatt	70		65
Serviceavtal	74		32
Övrigt	202		0
	1 456		1 039

## Not 18 Upplysningar om aktiekapital

Antal aktier

Kvotvärde per  
aktie

Antal/värde vid årets ingång	10 000		100,00
Antal/värde vid årets utgång	10 000		100,00

## Not 19 Avsättningar

2022-12-31

2021-12-31

<b>Uppskjuten skatt</b>			
Redovisat värde vid årets början	467		486
Årets avsättningar	13		-19
Redovisat värde vid årets slut	480		467

## Not 20 Långfristiga skulder

2022-12-31

2021-12-31

Skulder till koncernföretag	4 000		5 500
-----------------------------	-------	--	-------

# Eurosteel Nybro AB

Org.nr. 556179-4628

## NOTER

Not 21	Upplupna kostnader och förutbetalda intäkter	2022-12-31	2021-12-31
	Lönerelaterade kostnader	9 400	7 160
	Övrigt	<u>1 417</u>	<u>1 375</u>
		10 817	8 535
Not 22	Disposition av vinst eller förlust		
	Förslag till disposition av bolagets vinst		
	Till årsstämman förfogande står		
	balanserad vinst	38 461	
	årets vinst	<u>7 249</u>	
		45 710	
	Styrelsen föreslår att		
	i ny räkning överföres	<u>45 710</u>	
		45 710	
Not 23	Definition av nyckeltal		
	Soliditet		
	Justerat eget kapital i procent av balansomslutning		
	Avkastning på eget kapital		
	Resultat efter finansiella poster i procent av genomsnittligt justerat eget kapital		
	Kassalikviditet		
	Omsättningstillgångar exkl. varulager i procent av kortfristiga skulder		

Nybro den dag som framgår av vår elektroniska underskrift

Per-Erik Lindquist  
Ordförande

Claes Jonson  
Styrelseledamot

Jan Fjeldså  
Verkställande direktör

Martin Alsander  
Styrelseledamot

Pascal Keck  
Styrelseledamot

Louise Haglund  
Arbetsgagarrepresentant

Jens Hermansson  
Arbetsgagarrepresentant

Vår revisionsberättelse har avgivits den dag som framgår av vår elektroniska underskrift

Öhrlings PricewaterhouseCoopers AB

Therese Timm  
Auktoriserad revisor

Vidimeras: 

## Deltagare

ÖHRLINGS PRICEWATERHOUSECOOPERS AB 556029-6740 Sverige

### Signerat med Svenskt BankID

Namn returnerat från Svenskt BankID: THERESE TIMM

Therese Timm  
Manager

2023-04-04 14:33:36 UTC

Datum

Leveranskanal: E-post

EUROSTEEL NYBRO AB 556179-4628 Sverige

### Signerat med Svenskt BankID

Namn returnerat från Svenskt BankID: Per-Erik Lindquist

Per-Erik Lindquist

2023-04-04 11:36:32 UTC

Datum

Leveranskanal: E-post

### Signerat med Svenskt BankID

Namn returnerat från Svenskt BankID: Claes Einar Lennart Jonson

Claes Jonson

2023-04-04 12:41:24 UTC

Datum

Leveranskanal: E-post

### Signerat med Svenskt BankID

Namn returnerat från Svenskt BankID: JAN FJELDSA

Jan Fjeldså

2023-04-04 12:38:22 UTC

Datum

Leveranskanal: E-post

### Signerat med Svenskt BankID

Namn returnerat från Svenskt BankID: Bo Christer Martin Alsander

Martin Alsander

2023-04-04 11:18:41 UTC

Datum

Leveranskanal: E-post

### Signerat med Svenskt BankID

Namn returnerat från Svenskt BankID: Pascal Keck

Pascal Keck

2023-04-04 10:58:32 UTC

Datum

Leveranskanal: E-post

### Signerat med Svenskt BankID


Namn returnerat från Svenskt BankID: LOUISE HAGLUND

Louise Haglund

2023-04-04 11:42:41 UTC

Datum

Leveranskanal: E-post

Vidimeras: 

**Signerat med Svenskt BankID**

**2023-04-04 10:54:35 UTC**

Namn returnerat från Svenskt BankID: JENS HERMANSSON

Datum

Jens Hermansson

Ordf Vekstadsklubben Arbetstagarrepresentant

Leveranskanal: E-post

2023041107508

# Revisionsberättelse

Till bolagsstämman i Eurosteel Nybro AB, org.nr 556179-4628

---

## Rapport om årsredovisningen

### Uttalanden

Vi har utfört en revision av årsredovisningen för Eurosteel Nybro AB för år 2022.

Enligt vår uppfattning har årsredovisningen upprättats i enlighet med årsredovisningslagen och ger en i alla väsentliga avseenden rättvisande bild av Eurosteel Nybro ABs finansiella ställning per den 31 december 2022 och av dess finansiella resultat och kassaflöde för året enligt årsredovisningslagen. Förvaltningsberättelsen är förenlig med årsredovisningens övriga delar.

Vi tillstyrker därför att bolagsstämman fastställer resultaträkningen och balansräkningen för Eurosteel Nybro AB.

### Grund för uttalanden

Vi har utfört revisionen enligt International Standards on Auditing (ISA) och god revisionssed i Sverige. Vårt ansvar enligt dessa standarder beskrivs närmare i avsnittet Revisorns ansvar. Vi är oberoende i förhållande till Eurosteel Nybro AB enligt god revisorssed i Sverige och har i övrigt fullgjort vårt yrkesetiska ansvar enligt dessa krav.

Vi anser att de revisionsbevis vi har inhämtat är tillräckliga och ändamålsenliga som grund för våra uttalanden.

### Styrelsens och verkställande direktörens ansvar

Det är styrelsen och verkställande direktören som har ansvaret för att årsredovisningen upprättas och att den ger en rättvisande bild enligt årsredovisningslagen. Styrelsen och verkställande direktören ansvarar även för den interna kontroll som de bedömer är nödvändig för att upprätta en årsredovisning som inte innehåller några väsentliga felaktigheter, vare sig dessa beror på oegentligheter eller misstag.

Vid upprättandet av årsredovisningen ansvarar styrelsen och verkställande direktören för bedömningen av bolagets förmåga att fortsätta verksamheten. De upplyser, när så är tillämpligt, om förhållanden som kan påverka förmågan att fortsätta verksamheten och att använda antagandet om fortsatt drift. Antagandet om fortsatt drift tillämpas dock inte om styrelsen och verkställande direktören avser att likvidera bolaget, upphöra med verksamheten eller inte har något realistiskt alternativ till att göra något av detta.

### Revisorns ansvar

Våra mål är att uppnå en rimlig grad av säkerhet om huruvida årsredovisningen som helhet inte innehåller några väsentliga felaktigheter, vare sig dessa beror på oegentligheter eller misstag, och att lämna en revisionsberättelse som innehåller våra uttalanden. Rimlig säkerhet är en hög grad av säkerhet, men är ingen garanti för att en revision som utförs enligt ISA och god revisionssed i Sverige alltid kommer att upptäcka en väsentlig felaktighet om en sådan finns. Felaktigheter kan uppstå på grund av oegentligheter eller misstag och anses vara väsentliga om de enskilt eller tillsammans rimligen kan förväntas påverka de ekonomiska beslut som användare fattar med grund i årsredovisningen.

En ytterligare beskrivning av vårt ansvar för revisionen av årsredovisningen finns på Revisorsinspektionens webbplats: [www.revisorsinspektionen.se/revisornsansvar](http://www.revisorsinspektionen.se/revisornsansvar). Denna beskrivning är en del av revisionsberättelsen.

## Rapport om andra krav enligt lagar och andra författningar

### Uttalanden

Utöver vår revision av årsredovisningen har vi även utfört en revision av styrelsens och verkställande direktörens förvaltning för Eurosteel Nybro AB för år 2022 samt av förslaget till dispositioner beträffande bolagets vinst eller förlust.

Vi tillstyrker att bolagsstämman disponerar vinsten enligt förslaget i förvaltningsberättelsen och beviljar styrelsens ledamöter och verkställande direktören ansvarsfrihet för räkenskapsåret.

## Grund för uttalanden

Vi har utfört revisionen enligt god revisionssed i Sverige. Vårt ansvar enligt denna beskrivs närmare i avsnittet Revisorns ansvar. Vi är oberoende i förhållande till Eurosteel Nybro AB enligt god revisors sed i Sverige och har i övrigt fullgjort vårt yrkesetiska ansvar enligt dessa krav.

Vi anser att de revisionsbevis vi har inhämtat är tillräckliga och ändamålsenliga som grund för våra uttalanden.

## Styrelsens och verkställande direktörens ansvar

Det är styrelsen som har ansvaret för förslaget till dispositioner beträffande bolagets vinst eller förlust. Vid förslag till utdelning innefattar detta bland annat en bedömning av om utdelningen är försvarlig med hänsyn till de krav som bolagets verksamhetsart, omfattning och risker ställer på storleken av bolagets egna kapital, konsolideringsbehov, likviditet och ställning i övrigt.

Styrelsen ansvarar för bolagets organisation och förvaltningen av bolagets angelägenheter. Detta innefattar bland annat att fortlöpande bedöma bolagets ekonomiska situation, och att tillse att bolagets organisation är utformad så att bokföringen, medelsförvaltningen och bolagets ekonomiska angelägenheter i övrigt kontrolleras på ett betryggande sätt. Den verkställande direktören ska sköta den löpande förvaltningen enligt styrelsens riktlinjer och anvisningar och bland annat vidta de åtgärder som är nödvändiga för att bolagets bokföring ska fullgöras i överensstämmelse med lag och för att medelsförvaltningen ska skötas på ett betryggande sätt.

## Revisorns ansvar

Vårt mål beträffande revisionen av förvaltningen, och därmed vårt uttalande om ansvarsfrihet, är att inhämta revisionsbevis för att med en rimlig grad av säkerhet kunna bedöma om någon styrelseledamot eller verkställande direktören i något väsentligt avseende:

- företagit någon åtgärd eller gjort sig skyldig till någon försummelse som kan föranleda ersättningsskyldighet mot bolaget
- på något annat sätt handlat i strid med aktiebolagslagen, årsredovisningslagen eller bolagsordningen.

Vårt mål beträffande revisionen av förslaget till dispositioner av bolagets vinst eller förlust, och därmed vårt uttalande om detta, är att med rimlig grad av säkerhet bedöma om förslaget är förenligt med aktiebolagslagen.

Rimlig säkerhet är en hög grad av säkerhet, men ingen garanti för att en revision som utförs enligt god revisionssed i Sverige alltid kommer att upptäcka åtgärder eller försummelser som kan föranleda ersättningsskyldighet mot bolaget, eller att ett förslag till dispositioner av bolagets vinst eller förlust inte är förenligt med aktiebolagslagen.

En ytterligare beskrivning av vårt ansvar för revisionen av förvaltningen finns på Revisorsinspektionens webbplats: [www.revisorsinspektionen.se/revisornsansvar](http://www.revisorsinspektionen.se/revisornsansvar). Denna beskrivning är en del av revisionsberättelsen.

Växjö den dag som framgår av vår elektroniska signatur

Öhrlings PricewaterhouseCoopers AB

Therese Timm  
Auktoriserad revisor

# Deltagare

ÖHRLINGS PRICEWATERHOUSECOOPERS AB 556029-6740 Sverige

Signerat med Svenskt BankID

2023-04-04 14:32:26 UTC


Namn returnerat från Svenskt BankID: THERESE TIMM

Datum

Therese Timm

Manager

Leveranskanal: E-pošt

Vidimeras: 

20230523 17072