

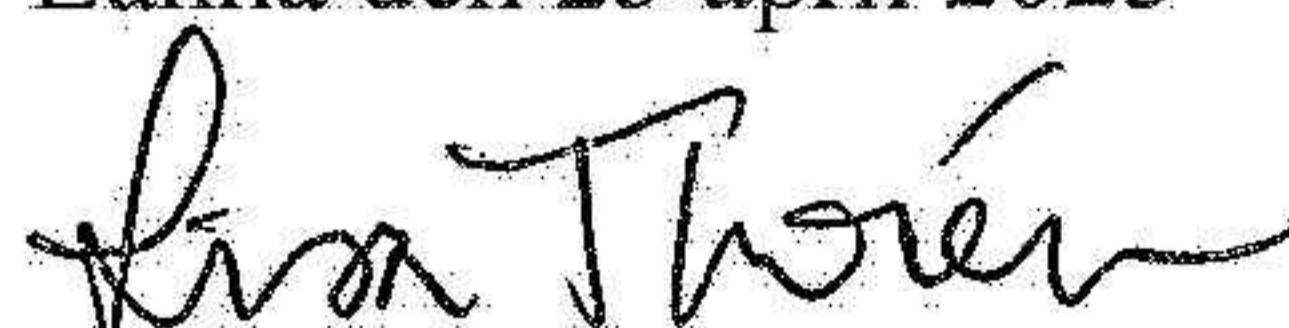
ÅRSREDOVISNING
och
KONCERNREDOVISNING
för
Lillemor Design AB
Org.nr. 556612-1280

Styrelsen får härmed avlämna årsredovisning och koncernredovisning
för räkenskapsåret 2022-01-01 -- 2022-12-31.

FASTSTÄLLELSEINTYG

Undertecknad styrelseledamot intygar härmed, dels att denna kopia av årsredovisningen överensstämmer med originalet, dels att resultat och balansräkning för moderbolaget samt koncernresultat- och koncernbalansräkningen fastställts på årsstämman den 25 april 2023. Stämman beslöt tillika godkänna styrelsens förslag till resultatdisposition.

Lanna den 25 april 2023


Lisa Thorén

FÖRVALTNINGSBERÄTTELSE

Verksamheten

Lillemor Design AB äger 100% av BabyBjörn AB. BabyBjörn AB med dotterbolag bedriver utveckling och framgångsrik global försäljning av baby- och småbarnsartiklar för barn i åldern 0-3 år.

BabyBjörn har en stark marknadsposition och är på många marknader ledande inom flera av våra produktsegment.

Företagets säte var per den 31 december 2022 Solna kommun, Stockholms län. Bolagets säte har efter räkenskapsårets utgång ändrats till Sundbybergs kommun, Stockholms län.

Ägarförhållanden

Lillemor Design AB ägdes under 2022 till 24,64 procent vardera av Joakim Liljedahl, Siri Seger, Lisa Thorén, Josefin Jakobson och till 1,44 procent av Torbjörn Seger.

Styrelse

Styrelsen bestod vid räkenskapsårets utgång av följande medlemmar:

styrelseordförande Lisa Thorén (född 1967), Josefin Jakobson (född 1974), Siri Seger (född 1964), Joakim Liljedahl (född 1963) samt Torbjörn Seger (född 1963).

Omsättning, resultat och ställning

De fem senaste årens utveckling framgår av nedanstående sammanställning.

Flerårsjämförelse, koncernen*

(MSEK)	2022	2021	2020	2019	201805-12
Nettoomsättning	1 147,2	1 015,0	947,6	820,6	460,9
Res. efter finansiella poster	219,5	229,4	224,0	121,8	59,5
Res. i % av nettoomsättningen	19,1	22,6	23,6	14,8	12,9
Balansomslutning	676,3	518,3	364,3	342,9	343,5

(8 mån)

Flerårsjämförelse, moderbolag*

(MSEK)	2022	2021	2020	2019	201805-12
Nettoomsättning	1,8	2,1	2,0	2,1	0,6
Res. efter finansiella poster	-3,2	-2,6	-4,6	-1,7	-2,0
Balansomslutning	832,4	655,9	579,7	405,1	328,3
Soliditet (%)	94,4	94,1	89,6	95,2	96,9

(8 mån)

*Definitioner av nyckeltal, se not 27

Immateralrätt

BabyBjörn AB innehar registreringar av varumärket BabyBjörn som täcker fler marknader än vi har aktiv försäljning på. Utöver detta har BabyBjörn mönster- och patentskydd och ett antal domännamn världen över.

Risker

BabyBjörn-gruppen är av naturliga skäl exponerat för såväl generella konjunkturella risker, omvärldsrisker såsom landspecifika risker i form av politiska beslut och myndighetsbeslut, övergripande förändringar av regelverk med mera. Förändringar i kundbeteenden generellt liksom konkurrenters agerande kan påverka efterfrågan av produkterna och dess lönsamhet.

Exponering för risker är en naturlig del av affärsverksamhet och detta återspeglas i BabyBjörns inställning till riskhantering. Denna syftar till att identifiera och förebygga att risker uppkommer samt att begränsa eventuella skador från dessa risker. BabyBjörn arbetar successivt och aktivt med att eliminera eventuella risker med våra produkter både vad det gäller produktutveckling och bra produktinformation.

Utmärkande för BabyBjörn är att verksamheten inte är beroende av något enskilt land då bolaget säljer till över 50 länder med god spridning mellan de 15 största länderna.

Forskning och utveckling

BabyBjörn-gruppens forsknings- och utvecklingsarbete är inriktat på produktutveckling. Utgifter för utvecklingsarbeten kostnadsförs löpande när de uppkommer.

Icke finansiella upplysningar

BabyBjörn-gruppen arbetar fortlöpande med jämställdhet, arbetsmiljö, kompetensutveckling, kvalitet och hållbarhetsfrågor.

Framtida utveckling

Bolaget ser positivt på framtiden. Vi har fortsatt fokus på att finnas där våra konsumenter finns, både när det gäller fysiska butiker och näthandel, inklusive egen e-handel. BabyBjörn har stora möjligheter att expandera med sortimentet på nuvarande marknader. Möjligheterna är betydande och det är främst upp till oss själva att påverka resultatet.

Förändringar i eget kapital,**Koncern**

(MSEK)

	<u>Aktiekapital</u>	Annat eget kapital		Summa annat eget kapital
		Valutakurs- differens	Balanserad vinst	
Belopp vid årets ingång	10,0	-1,4	351,8	350,4
Utdelning till aktieägare			-35,0	-35,0
Omräkningsdifferens		8,7		8,7
Årets vinst			165,9	165,9
Belopp vid årets utgång	10,0	7,3	482,7	490,0

Förändringar i eget kapital,**Moderbolaget**

(MSEK)

	<u>Aktiekapital</u>	<u>Övrigt bundet eget kapital</u>	<u>Övrigt fritt eget kapital</u>	Årets vinst	Summa fritt eget kapital
<i>Resultatdisposition enligt beslut av bolagsstämman:</i>					
Utdelning till aktieägare			-35,0		-35,0
Omföring av föreg. års resultat			109,7	-109,7	0,0
Årets vinst				161,9	161,9
Belopp vid årets utgång	10,0	0,6	461,2	161,9	623,1

Resultatdisposition (kronor)

Förslag till disposition av bolagets vinst, anges i kronor

Till årsstämmans förfogande står

balanserad vinst	461 167 523
årets vinst	<u>161 883 523</u>
	623 051 046

Styrelsen föreslår att

till aktieägarna utdelas	50 000 000
i ny räkning överföres	<u>573 051 046</u>
	623 051 046

Beträffande bolagets resultat och ställning i övrigt hänvisas till efterföljande resultat- och balansräkningar med tillhörande noter. Samtliga belopp anges i miljoner kronor (MSEK) där inte annat anges. (R)

KONCERNENS RESULTATRÄKNING

		2022-01-01	2021-01-01
	Not	2022-12-31	2021-12-31
Rörelsens intäkter m.m.			
Nettoomsättning	2, 3	1 147,2	1 015,0
Övriga rörelseintäkter		16,1	5,7
		<u>1 163,3</u>	<u>1 020,7</u>
Rörelsens kostnader			
Inköp av råvaror och handelsvaror		-446,9	-369,9
Övriga externa kostnader	4, 5	-322,9	-255,7
Personalkostnader	6	-166,4	-151,0
Avskrivningar		-14,1	-14,3
Övriga rörelsekostnader		-3,2	-0,7
		<u>-953,5</u>	<u>-791,6</u>
Rörelseresultat		209,8	229,1
Resultat från finansiella poster			
Övriga ränteintäkter och likn resultatposter	7	9,8	0,8
Räntekostnader och liknande resultatposter	8	-0,1	-0,5
		<u>9,7</u>	<u>0,3</u>
Resultat före skatt		219,5	229,4
Skatt på årets resultat	9	-53,6	-52,3
Årets resultat		<u>165,9</u>	<u>177,1</u>

(R)

KONCERNENS BALANSRÄKNING

TILLGÅNGAR

	Not	2022-12-31	2021-12-31
Anläggningstillgångar			
Immateriella anläggningstillgångar			
Licenser	10	3,0	11,3
		<u>3,0</u>	<u>11,3</u>
Materiella anläggningstillgångar			
Byggnader och mark	11	16,3	17,7
Inventarier, verktyg och installationer	12	13,3	14,5
Förskott avs. materiella anläggningstillgångar	13	-	0,5
		<u>29,6</u>	<u>32,7</u>
Finansiella anläggningstillgångar			
Andra långfristiga värdepappersinnehav	15	0,3	0,3
Uppskjuten skattefordran	16	34,3	12,2
Andra långfristiga fordringar	17	3,1	2,4
		<u>37,7</u>	<u>14,9</u>
Summa anläggningstillgångar		70,3	58,9
Omsättningstillgångar			
Varulager m.m.			
Varor under tillverkning		72,5	102,4
Färdiga varor och handelsvaror		225,0	74,8
		<u>297,5</u>	<u>177,2</u>
Kortfristiga fordringar			
Kundfordringar		131,6	127,4
Övriga fordringar		4,5	1,3
Förutbetalda kostnader och upplupna intäkter	18	8,3	6,3
		<u>144,4</u>	<u>135,0</u>
Kassa och bank		164,1	147,2
Kassa och bank		<u>164,1</u>	<u>147,2</u>
Summa omsättningstillgångar		606,0	459,4
SUMMA TILLGÅNGAR		676,3	518,3

(R)

KONCERNENS BALANSRÄKNING

EGET KAPITAL OCH SKULDER

	Not	2022-12-31	2021-12-31
Eget kapital	19		
Aktiekapital		10,0	10,0
Annat eget kapital inklusive årets resultat		490,0	350,4
Eget kapital hänförligt till moderföretagets aktieägare		<u>500,0</u>	<u>360,4</u>
Innehav utan bestämmande inflytande		-	-
Summa eget kapital		<u>500,0</u>	<u>360,4</u>
Avsättningar			
Pensioner och andra liknande förpliktelser	21	3,2	2,5
Uppskjuten skatteskuld	22	46,4	35,8
Summa avsättningar		<u>49,6</u>	<u>38,3</u>
Kortfristiga skulder			
Leverantörsskulder		59,4	54,2
Aktuell skatteskuld		15,2	3,8
Övriga skulder		7,0	15,3
Upplupna kostnader och förutbetalda intäkter	24	45,1	46,3
Summa kortfristiga skulder		<u>126,7</u>	<u>119,6</u>
SUMMA EGET KAPITAL OCH SKULDER		676,3	518,3

KONCERNENS KASSAFLÖDESANALYS

	2022-01-01 2022-12-31	2021-01-01 2021-12-31
Den löpande verksamheten		
Rörelseresultat	209,8	229,1
Avskrivningar	14,1	14,3
Övriga ej kassaflödespåverkande poster	10,5	0,5
Erhållen ränta m.m.	0,1	0,1
Erlagd ränta	-0,1	-0,5
Betald inkomstskatt	-52,8	-52,6
Kassaflöde från den löpande verksamheten	<u>181,6</u>	<u>190,9</u>
före förändringar av rörelsekapital		
Kassaflöde från förändringar av rörelsekapital		
Minskning(+)/ökning(-) av varulager	-115,9	-29,9
Minskning(+)/ökning(-) av kundfordringar	-1,0	-23,3
Minskning(+)/ökning(-) av fordringar	-4,9	1,9
Minskning(-)/ökning(+) av leverantörsskulder	4,5	13,6
Minskning(-)/ökning(+) av kortfristiga skulder	-0,6	4,3
Kassaflöde från den löpande verksamheten	<u>63,7</u>	<u>157,5</u>
Investeringsverksamheten		
Förvärv av immateriella anläggningstillgångar	0,0	0,0
Förvärv av materiella anläggningstillgångar	-2,7	-1,5
Kortfristiga placeringar	-0,7	-
Kassaflöde från investeringsverksamheten	<u>-3,4</u>	<u>-1,5</u>
Finansieringsverksamheten		
Amortering av finansiella skulder	-	-33,6
Utbetald utdelning	-44,0	-28,0
Kassaflöde från finansieringsverksamheten	<u>-44,0</u>	<u>-61,6</u>
Förändring av likvida medel	16,3	94,4
Likvida medel vid årets början	147,2	52,8
Omräkningsdifferens	0,6	0,0
Likvida medel vid årets slut	<u>164,1</u>	<u>147,2</u>

Ⓜ

MODERBOLAGETS RESULTATRÄKNING

	2022-01-01	2021-01-01
Not	2022-12-31	2021-12-31
Rörelsens intäkter m.m.		
Nettoomsättning	2, 3 <u>1,8</u>	<u>2,1</u>
	1,8	2,1
Rörelsens kostnader		
Övriga externa kostnader	4, 5 -1,3	-0,5
Personalkostnader	6 <u>-3,7</u>	<u>-3,8</u>
	-5,0	-4,3
Rörelseresultat	-3,2	-2,2
Resultat från finansiella poster		
Räntekostnader och liknande resultatposter	8 <u>-</u>	<u>-0,4</u>
	0,0	-0,4
Resultat efter finansiella poster	-3,2	-2,6
Bokslutsdispositioner		
Förändring periodiseringsfonder	-52,1	-31,0
Erhållna koncernbidrag	<u>260,0</u>	<u>172,0</u>
	207,9	141,0
Resultat före skatt	204,7	138,4
Skatt på årets resultat	9 -42,8	-28,7
Årets resultat	<u>161,9</u>	<u>109,7</u>

(N)

MODERBOLAGETS BALANSRÄKNING

TILLGÅNGAR

Anläggningstillgångar

Finansiella anläggningstillgångar

Andelar i koncernföretag

Not	2022-12-31	2021-12-31
14	500,0	500,0
	<u>500,0</u>	<u>500,0</u>

Summa anläggningstillgångar

500,0 500,0

Omsättningstillgångar

Kortfristiga fordringar

Fordringar hos koncernföretag

220,2	64,3
<u>220,2</u>	<u>64,3</u>

Kassa och bank

Kassa och bank

112,2	91,6
<u>112,2</u>	<u>91,6</u>

Summa omsättningstillgångar

332,4 155,9

SUMMA TILLGÅNGAR

832,4 655,9

EGET KAPITAL OCH SKULDER

Eget kapital

19

Bundet eget kapital

Aktiekapital

10,0 10,0

Reservfond

0,6 0,6

10,6 10,6

Fritt eget kapital

Balanserat vinst

461,2 386,5

Årets resultat

161,9 109,7

623,1 496,2

Summa eget kapital

633,7 506,8

Obeskattade reserver

Periodiseringsfond

20 191,4 139,3

Summa obeskattade reserver

191,4 139,3

Kortfristiga skulder

Leverantörsskulder

0,0 0,0

Aktuell skatteskuld

6,9 0,2

Övriga skulder

0,3 9,5

Upplupna kostnader och förutbetalda intäkter

24 0,1 0,1

Summa kortfristiga skulder

7,3 9,8

SUMMA EGET KAPITAL OCH SKULDER

832,4 655,9

MODERBOLAGETS KASSAFLÖDESANALYS

	2022-01-01 2022-12-31	2021-01-01 2021-12-31
Den löpande verksamheten		
Rörelseresultat	-3,2	-2,2
Erlagd ränta	-	-0,4
Betald inkomstskatt	-36,1	-35,3
Kassaflöde från den löpande verksamheten före förändringar av rörelsekapital	-39,3	-37,9
Kassaflöde från förändringar av rörelsekapital		
Minskning(+)/ökning(-) av kundfordringar	-0,9	0,7
Minskning(+)/ökning(-) av fordringar	0,0	0,0
Minskning(-)/ökning(+) av leverantörsskulder	0,0	0,0
Minskning(-)/ökning(+) av kortfristiga skulder	-0,2	0,1
Kassaflöde från den löpande verksamheten	-40,4	-37,1
Finansieringsverksamheten		
Erhållna koncernbidrag	105,0	185,5
Amortering av finansiella skulder	-	-30,0
Utbetald utdelning	-44,0	-28,0
Kassaflöde från finansieringsverksamheten	61,0	127,5
Förändring av likvida medel	20,6	90,4
Likvida medel vid årets början	91,6	1,2
Likvida medel vid årets slut	112,2	91,6

2023050312962

Ⓝ

NOTER

Not 1 Redovisningsprinciper

Årsredovisningen och koncernredovisningen är upprättad i enlighet med årsredovisningslagen och BFNAR 2012:1 Årsredovisning och koncernredovisning.

Principerna är oförändrade jämfört med föregående år.

Rapportering för verksamhetsgrenar och geografiska marknader

Bolaget har en verksamhetsgren som utgörs av utveckling och försäljning av babyartiklar. Bolagets verksamhet äger rum på i huvudsak tre geografiska områden, nämligen EMEA, Nordamerika och APAC.

Värderingsprinciper

Tillgångar, avsättningar och skulder har värderats till anskaffningsvärden om inget annat anges nedan.

Immateriella tillgångar

Immateriella anläggningstillgångar redovisas till anskaffningsvärde minskat med ackumulerade avskrivningar och nedskrivningar. Avskrivningstiden för immateriella anläggningstillgångar är 5 år.

Materiella tillgångar

Materiella anläggningstillgångar redovisas till anskaffningsvärde minskat med avskrivningar. I anskaffningsvärdet ingår utgifter som direkt kan hänföras till förvärvet av tillgången. När en komponent i en anläggningstillgång byts ut, utträngs eventuell kvarvarande del av den gamla komponenten och den nya komponentens anskaffningsvärde aktiveras. Tillkommande utgifter som avser tillgångar som inte delas upp i komponenter läggs till anskaffningsvärdet till den del tillgångens prestanda ökar i förhållande till tillgångens värde vid anskaffningstidpunkten. Utgifter för löpande reparation och underhåll redovisas som kostnader. Realisationsvinst respektive realisationsförlust vid avyttring av en anläggningstillgång redovisas som Övrig rörelseintäkt respektive Övrig rörelsekostnad. Materiella anläggningstillgångar skrivs av systematiskt över tillgångens bedömda nyttjandeperiod. När tillgångarnas avskrivningsbara belopp fastställs, beaktas i förekommande fall tillgångens restvärde. Mark har obegränsad nyttjandeperiod och skrivs inte av. Linjär avskrivningsmetod används för övriga typer av materiella tillgångar.

Följande avskrivningstider tillämpas:

	<u>Antal år</u>
Byggnader	10-50
Markanläggningar	20
Inventarier, verktyg och installationer	5
Konst	Ingen avskrivning

Nedskrivning av icke-finansiella tillgångar

När det finns en indikation på att en tillgångs värde minskat, görs en prövning av nedskrivningsbehov. Har tillgången ett återvinningsvärde som är lägre än det redovisade värdet, skrivs den ner till återvinningsvärdet. Vid bedömning av nedskrivningsbehov grupperas tillgångarna på de lägsta nivåer där det finns separata identifierbara kassaflöden (kassagenererande enheter). För tillgångar som tidigare skrivits ner görs per varje balansdag en prövning av om återföring bör göras.

Finansiella instrument

Finansiella instrument redovisas i enlighet med reglerna i K3 kapitel 11, vilket innebär att värdering sker utifrån anskaffningsvärde. Finansiella instrument som redovisas i balansräkningen inkluderar kundfordringar och övriga fordringar, leverantörsskulder och låneskulder. Instrumenten redovisas i balansräkningen när bolaget blir part i instrumentets avtalsmässiga villkor. Finansiella tillgångar tas bort från balansräkningen när rätten att erhålla kassaflöden från instrumentet har löpt ut eller överförts och koncernen har överfört i stort sett alla risker och förmåner som är förknippade med äganderätten. Finansiella skulder tas bort från balansräkningen när förpliktelseerna har reglerats eller på annat sätt upphört.

Kundfordringar och övriga fordringar

Fordringar redovisas som omsättningstillgångar med undantag för poster med förfallodag mer än 12 månader efter balansdagen, vilka klassificeras som anläggningstillgångar. Fordringar tas upp till det belopp som förväntas bli inbetalt efter avdrag för individuellt bedömda osäkra fordringar.

Låneskulder och leverantörsskulder

Låneskulder redovisas initialt till anskaffningsvärde efter avdrag för transaktionskostnader. Skiljer sig det redovisade beloppet från det belopp som ska återbetalas vid förfallotidpunkten periodiseras mellanskillnaden som räntekostnad över lånets löptid med hjälp av instrumentets effektivränta. Härigenom överensstämmer vid förfallotidpunkten det redovisade beloppet och det belopp som ska återbetalas. Kortfristiga leverantörsskulder redovisas till anskaffningsvärde.

Varulager

Varulagret värderas med tillämpning av först ut-metoden (FIFU) till det lägsta av anskaffningsvärdet och nettoförsäljningsvärdet med avdrag för individuell inkurans.

Kortfristiga fordringar och skulder i utländsk valuta

Försäljning och inköp i utländsk valuta bokförs till aktuell valutakurs vid försäljnings-/inköpstidpunkten. Intäkter och kostnader som uppkommer på grund av valutakursförändringar fram till betalningstidpunkten, eller terminskurs, redovisas netto under "Övriga rörelseintäkter" eller "Övriga rörelsekostnader". Fordringar och skulder i utländsk valuta har omräknats till balansdagens kurs.

Avsättningar

Företaget gör en avsättning när det finns en legal eller informell förpliktelse och en tillförlitlig uppskattning av beloppet kan göras. Företaget nuvärdesberäknar förpliktelser som väntas regleras efter mer än tolv månader. Den ökning av avsättningen som beror på att tid förflyter redovisas som räntekostnad.

Intäktsredovisning

Försäljning av varor redovisas när väsentliga risker och fördelar övergår från säljare till köpare i enlighet med försäljningsvillkoren. Försäljningen redovisas efter avdrag för moms och rabatter.

Leasingavtal

Leasingavtal där de ekonomiska fördelar och risker som är hänförliga till leasingobjektet i allt väsentligt kvarstår hos leasegivaren klassificeras som operationell leasing. Betalningar, inklusive en första förhöjd hyra, enligt dessa avtal redovisas som kostnad linjärt över leasingperioden.

Ersättningar till anställda

Kortfristiga ersättningar

Kortfristiga ersättningar i bolaget utgörs av lön, sociala avgifter, betald semester, betald sjukfrånvaro, sjukvård och bonus. Kortfristiga ersättningar redovisas som en kostnad och en skuld då det finns en legal eller informell förpliktelse att betala ut en ersättning.

Ersättningar efter avslutad anställning

I bolaget förekommer såväl avgiftsbestämda som förmånsbestämda pensionsplaner. I avgiftsbestämda planer betalar företaget fastställda avgifter till ett annat företag och har inte någon legal eller informell förpliktelse att betala något ytterligare även om det andra företaget inte kan uppfylla sitt åtagande. Bolagets resultat belastas för kostnader i takt med att de anställdas pensionsberättigande tjänster utförts.

Ersättningar vid uppsägning

Ersättningar vid uppsägning utgår då företaget beslutar att avsluta en anställning före den normala tidpunkten för anställningens upphörande eller då en anställd accepterar ett erbjudande om frivillig avgång i utbyte mot sådan ersättning. Om ersättningen inte ger företaget någon framtida ekonomisk fördel redovisas en skuld och en kostnad när företaget har en legal eller informell förpliktelse att lämna sådan ersättning. Ersättningen värderas till den bästa uppskattningen av den ersättning som skulle krävas för att reglera förpliktelsen på balansdagen.

Inkomstskatter

Skatt på årets resultat avser inkomstskatt för innevarande räkenskapsår samt den del av tidigare räkenskapsårs inkomstskatt som ännu inte redovisats. Skatt på årets resultat beräknas utifrån den skattesats som gäller per balansdagen.

Uppskjutna skatteskulder och uppskjutna skattefordringar redovisas på temporära skillnader som uppstår mellan bokförda respektive skattemässiga värden för tillgångar och skulder samt för övriga skattemässiga avdrag eller underskott. Uppskjuten skatt beräknas utifrån den skattesats som gäller per balansdagen.

Kassaflödesanalys

Kassaflödesanalysen upprättas enligt indirekt metod. Det redovisade kassaflödet omfattar endast transaktioner som medfört in- eller utbetalningar.

Koncernredovisning

Dotterföretag är företag i vilka moderföretaget direkt eller indirekt innehar mer än 50 % av röstetalet eller på annat sätt har ett bestämmande inflytande. Redovisningen av rörelseförvärv bygger på enhetssynen. Det innebär att förvärvsanalysen upprättas per den tidpunkt då förvärvaren får bestämmande inflytande. Från och med denna tidpunkt ses förvärvaren och den förvärvade enheten som en redovisningsenhet.

Koncernredovisningen inkluderar de direkt och indirekt ägda dotterbolagen, vilket för verksamhetsåret innebär BabyBjörn AB, BabyBjorn KK - Japan, BabyBjorn Ltd - Korea, BabyBjorn Ltd - HongKong, BabyBjorn Inc - USA, BabyBjorn Inc (Canada) - Kanada samt BabyBjorn (Shanghai) Mother & Baby Products Co., Ltd. - Kina.

Mellanhavanden mellan koncernföretag elimineras i sin helhet.

Dotterföretag i andra länder upprättar sin årsredovisning i utländsk valuta. Vid konsolideringen omräknas posterna i dessa företags balans- och resultaträkningar till balansdagskurs respektive avistakurs för den dag respektive affärshändelse ägde rum. De valutakursdifferenser som uppkommer redovisas i ackumulerade valutakursdifferenser i koncernens eget kapital.

Uppskattningar och bedömningar

Bolaget gör uppskattningar och bedömningar om framtiden. De uppskattningar för redovisningsändamål som blir följden av dessa kommer, definitionsmässigt, sällan att motsvara det verkliga resultatet. Det finns inga uppskattningar och antaganden som innebär en betydande risk för väsentliga justeringar i redovisande värden för tillgångar och skulder under nästkommande år.

Moderbolagets redovisningsprinciper

Samma redovisnings- och värderingsprinciper tillämpas i moderföretaget som i koncernen, förutom i de fall som anges nedan.

Bokslutsdispositioner: Förändringar av obeskattade reserver redovisas som bokslutsdispositioner i resultaträkningen. Koncernbidrag redovisas som bokslutsdispositioner. Koncernbidrag som lämnas till ett dotterföretag redovisas dock som en ökning av andelens redovisade värde.

Aktier och andelar i dotterföretag: redovisas till anskaffningsvärde efter avdrag för eventuella nedskrivningar. I anskaffningsvärdet ingår köpeskillingen som erlagts för aktierna samt förvärvskostnader. Eventuella kapitaltillskott och koncernbidrag läggs till anskaffningsvärdet när de lämnas. Utdelning från dotterföretag redovisas som intäkt.

Eget kapital delas in i bundet och fritt kapital, i enlighet med årsredovisningslagens indelning.

Obeskattade reserver redovisas med bruttobelopp i balansräkningen, inklusive den uppskjutna skatteskuld som är hänförlig till reserverna.

UPPLYSNINGAR TILL ENSKILDA POSTER

Not 2 Nettoomsättning	Koncernen		Moderbolaget	
	2022	2021	2022	2021
<u>Nettoförsäljning uppdelad på geografiskt område</u>				
EMEA	368,7	401,0	1,8	2,1
Nordamerika	533,2	390,1	-	-
APAC	245,3	223,9	-	-
	<u>1147,2</u>	<u>1015,0</u>	<u>1,8</u>	<u>2,1</u>

Not 3 Inköp och försäljning inom koncernen	Moderbolaget	
	2022	2021
Andel av försäljningen som avser koncernföretag	1,8	2,1

①

2023050312966

Not 4 Arvode och kostnadsersättning	Koncernen		Moderbolaget	
	2022	2021	2022	2021
<i>PwC i Sverige</i>				
Revisionsuppdrag	0,6	-	-	-
Skatterådgivning	0,1	0,1	-	-
Övriga tjänster	0,0	0,0	-	-
<i>Önnheim & Olsson Revisionsbyrå KB</i>				
Revisionsuppdrag	0,0	0,2	0,0	0,0
Skatterådgivning	0,0	0,0	-	-
Övriga tjänster	0,0	0,0	-	-
<i>Övriga revisionsbyråer i utlandet</i>				
Revisionsuppdrag	0,7	0,5	-	-
Skatterådgivning	1,0	0,6	-	-
Övriga tjänster	0,0	0,0	-	-
Summa arvode och kostnadsersättning	2,4	1,4	0,0	0,0

Med revisionsuppdrag avses granskning av årsredovisningen och bokföringen samt styrelsens och verkställande direktörens förvaltning, övriga arbetsuppgifter som det ankommer på bolagets revisor att utföra samt rådgivning och annat biträde som föranleds av iakttagelser vid sådan granskning eller genomförande av sådana övriga arbetsuppgifter. Allt annat är andra uppdrag.

Not 5 Leasing	Koncernen		Moderbolaget	
	2022	2021	2022	2021
Leasingavgifter	28,0	21,4	-	-

Samtliga leasingavtal är redovisade som operationella leasingavtal. Det innebär att leasingavgifterna redovisas linjärt över redovisningsperioden.

N

Not 6 Personal

		Koncernen		Moderbolaget	
		2022	2021	2022	2021

Medelantalet anställda

Medelantalet anställda bygger på av bolaget betalda närvarotimmar relaterade till en normal arbetstid.

Medelantal anställda har varit		178	175	4	4
varav kvinnor		123	122	3	3

Löner, ersättningar m.m.

Löner, ersättningar, sociala kostnader och pensionskostnader har utgått med följande belopp:

Styrelsen och VD:	Lön och ersättning	7,2	6,8	2,8	2,7
	Bonus	0,0	0,9	0,0	0,0
	Pensionskostnad	0,9	0,9	0,0	0,0
		<u>8,1</u>	<u>8,6</u>	<u>2,8</u>	<u>2,7</u>
Övriga anställda:	Lön och ersättning	102,7	94,5	-	-
	Pensionskostnad	11,2	10,3	-	-
		<u>113,9</u>	<u>104,8</u>	<u>0,0</u>	<u>0,0</u>
Styrelse, VD och övr anställda:	Sociala kostnader	31,8	30,1	0,9	0,9
Summa		153,8	143,5	3,7	3,6

		Koncernen		Moderbolaget	
		2022	2021	2022	2021

Könsfördelning i styrelse och bland övriga ledande befattningshavare

Antal styrelseledamöter		9	9	5	5
varav kvinnor		4	4	3	3
varav män		5	5	2	2
Antal övriga ledande befattningshavare inkl VD		7	7	0	0
varav kvinnor		4	4	0	0
varav män		3	3	0	0

Not 7 Övriga ränteintäkter och liknande resultatposter

		Koncernen		Moderbolaget	
		2022	2021	2022	2021

Räntor		0,1	0,1	-	-
Kursdifferens		9,7	0,7	-	-
		<u>9,8</u>	<u>0,8</u>	<u>0,0</u>	<u>0,0</u>

Not 8 Räntekostnader och liknande resultatposter	Koncernen		Moderbolaget	
	2022	2021	2022	2021
Räntor	0,0	-0,4	0,0	-0,4
Övrigt	-0,1	-0,1	-	-
	<u>-0,1</u>	<u>-0,5</u>	<u>0,0</u>	<u>-0,4</u>

Not 9 Skatt på årets resultat	Koncernen		Moderbolaget	
	2022	2021	2022	2021
Aktuell skatt	-64,2	-46,6	-42,8	-28,7
Förändring av uppskjuten skatt	10,6	-5,7	-	-
	<u>-53,6</u>	<u>-52,3</u>	<u>-42,8</u>	<u>-28,7</u>

<u>Årets skattekostnad</u>				
Resultat före skatt	219,5	229,4	204,7	138,4
Skatt enligt gällande skattesats för bolaget	-45,2	-47,3	-42,2	-28,5
Skatt hänförligt till tidigare räkenskapsår	0,0	0,0	0,0	0,0
Effekt av ej avdragsgilla kostnader	-0,7	-0,5	-0,2	0,0
Effekt av ej skattepliktiga intäkter	0	0,5	-	-
Effekt av annan skattesats i utländska bolag	-7,7	-4,9	-	-
Övriga effekter	0,0	-0,1	-0,4	-0,2
Redovisad skattekostnad	<u>-53,6</u>	<u>-52,3</u>	<u>-42,8</u>	<u>-28,7</u>
Effektiv skattesats	-24,4%	-22,8%	-20,9%	-20,7%

Not 10 Licenser	Koncernen		Moderbolaget	
	2022-12-31	2021-12-31	2022-12-31	2021-12-31
Ingående anskaffningsvärde	41,5	41,4	-	-
Investeringar	0,0	0,1	-	-
Utgående ackumulerade anskaffningsvärden	<u>41,5</u>	<u>41,5</u>	<u>0,0</u>	<u>0,0</u>
Ingående avskrivningar	-30,2	-21,8	-	-
Årets avskrivningar	-8,3	-8,4	-	-
Utgående ackumulerade avskrivningar	<u>-38,5</u>	<u>-30,2</u>	<u>0,0</u>	<u>0,0</u>
Utgående redovisat värde	3,0	11,3	0,0	0,0

(10)

Not 11 Byggnader och mark

	Koncernen		Moderbolaget	
	2022-12-31	2021-12-31	2022-12-31	2021-12-31
Ingående anskaffningsvärde	50,3	50,3	-	-
Årets anskaffning	0,0	0,0	-	-
Utgående ackumulerade anskaffningsvärden	50,3	50,3	0,0	0,0
Ingående avskrivningar	-25,3	-23,8	-	-
Årets avskrivningar	-1,4	-1,5	-	-
Utgående ackumulerade avskrivningar	-26,7	-25,3	0,0	0,0
Ingående nedskrivningar	-7,3	-7,3	-	-
Utgående ackumulerade nedskrivningar	-7,3	-7,3	0,0	0,0
Utgående redovisat värde	16,3	17,7	0,0	0,0
Redovisat värde byggnader	14,4	15,6	-	-
Redovisat värde markanläggningar	1,5	1,7	-	-
Redovisat värde mark	0,4	0,4	-	-
	16,3	17,7	0,0	0,0

Not 12 Inventarier, verktyg och installationer

	Koncernen		Moderbolaget	
	2022-12-31	2021-12-31	2022-12-31	2021-12-31
Ingående anskaffningsvärde	43,0	52,1	-	-
Inköp	2,6	0,9	-	-
Utrangeringar	-7,0	-10,1	-	-
Omklassificeringar	0,5	0,1	-	-
Omräkningsdifferens	0,2	0,0	-	-
Utgående ackumulerade anskaffningsvärden	39,3	43,0	0,0	0,0
Ingående avskrivningar	-28,5	-34,1	-	-
Utrangeringar	7,0	10,1	-	-
Omräkningsdifferens	-0,1	0,0	-	-
Årets avskrivningar	-4,4	-4,5	-	-
Utgående ackumulerade avskrivningar	-26,0	-28,5	0,0	0,0
Utgående redovisat värde	13,3	14,5	0,0	0,0

Not 13 Förskott avseende materiella anläggningstillgångar

	Koncernen		Moderbolaget	
	2022-12-31	2021-12-31	2022-12-31	2021-12-31
Ingående anskaffningsvärde	0,5	0,1	-	-
Inköp	-	0,5	-	-
Omklassificeringar	-0,5	-0,1	-	-
Utgående anskaffningsvärde	0,0	0,5	0,0	0,0

Not 14 Andelar i koncernföretag

		Moderbolaget 2022-12-31		Moderbolaget 2021-12-31	
Företag		Redovisat värde	Antal/Kap. andel %	Redovisat värde	Antal/Kap. andel %
<u>Organisationsnummer</u>	<u>Säte</u>				
BabyBjörn AB		500,0	100 000	500,0	100 000
556093-6196	Solna, Sverige		100%		100%
		<u>500,0</u>		<u>500,0</u>	

Not 15 Andra långsiktiga värdepappersinnehav

	Koncernen		Moderbolaget	
	2022-12-31	2021-12-31	2022-12-31	2021-12-31
Ingående anskaffningsvärde	0,3	0,3	0,0	0,0
Inköp	-	-	-	-
Redovisat värde vid årets slut	<u>0,3</u>	<u>0,3</u>	<u>0,0</u>	<u>0,0</u>

Not 16 Uppskjuten skattefordran

	Koncernen		Moderbolaget	
	2022-12-31	2021-12-31	2022-12-31	2021-12-31
Skatteeffekt internvinster	32,4	11,8	-	-
Kundfordringar	1,7	0,2	-	-
Övrigt	0,2	0,2	-	-
Redovisat värde vid årets slut	<u>34,3</u>	<u>12,2</u>	<u>0,0</u>	<u>0,0</u>

Not 17 Andra långsiktiga fordringar

	Koncernen		Moderbolaget	
	2022-12-31	2021-12-31	2022-12-31	2021-12-31
Ingående anskaffningsvärde	2,4	2,3	0,0	0,0
Investeringar under året	0,7	0,1	-	-
Redovisat värde vid årets slut	<u>3,1</u>	<u>2,4</u>	<u>0,0</u>	<u>0,0</u>

Not 18 Förutbetalda kostnader och upplupna intäkter

	Koncernen		Moderbolaget	
	2022-12-31	2021-12-31	2022-12-31	2021-12-31
Förutbet. licenser, försäkring, patent	1,7	2,0	-	-
Förutbetald hyra	3,1	2,7	-	-
Övriga förutbetalda kostnader	3,5	1,6	-	-
	<u>8,3</u>	<u>6,3</u>	<u>0,0</u>	<u>0,0</u>

Not 19 Eget kapital

<u>Förändring av eget kapital,</u> <u>Koncern</u>	<u>Aktiekapital</u>	<u>Annat eget kapital</u>		<u>Summa</u>
		<u>Valutakurs-</u> <u>differens</u>	<u>Balanserad</u> <u>vinst</u>	<u>annat</u> <u>eget kapital</u>
Årets ingång 2021-01-01	10,0	-10,6	211,7	201,1
Utdelning till aktieägare			-37,0	-37,0
Omräkningsdifferens		9,2		9,2
Årets vinst			177,1	177,1
Årets utgång 2021-12-31	10,0	-1,4	351,8	350,4
Utdelning till aktieägare			-35,0	-35,0
Omräkningsdifferens		8,7		8,7
Årets vinst			165,9	165,9
Årets utgång 2022-12-31	10,0	7,3	482,7	490,0

<u>Förändring av eget kapital,</u> <u>Moderbolag</u>	<u>Övrigt bundet</u>		<u>Övrigt fritt</u>	<u>Årets vinst</u>	<u>Summa fritt</u>
	<u>Aktiekapital</u>	<u>eget kapital</u>	<u>eget kapital</u>		<u>eget kapital</u>
Årets ingång 2021-01-01	10,0	0,6	310,2	113,3	423,5
Utdelning till aktieägare			-37,0		-37,0
Omföring föreg års resultat			113,3	-113,3	0,0
Årets vinst				109,7	109,7
Årets utgång 2021-12-31	10,0	0,6	386,5	109,7	496,2
Utdelning till aktieägare			-35,0		-35,0
Omföring föreg års resultat			109,7	-109,7	0,0
Årets vinst				161,9	161,9
Årets utgång 2022-12-31	10,0	0,6	461,2	161,9	623,1

Förslag till disposition av bolagets vinst, anges i kronor

Till årsstämman förfogande står

balanserad vinst	461 167 526
årets vinst	161 883 520
	<u>623 051 046</u>

Styrelsen föreslår att

till aktieägarna utdelas	50 000 000
i ny räkning överföres	573 051 046
	<u>623 051 046</u>

Uppllysning om aktiekapital

Antal/värde vid årets ingång
Antal/värde vid årets utgång

Antal aktier

21 012
21 012

Kvotvärde per aktie (kronor)

475,92
475,92

Ⓝ

Not 20 Periodiseringsfond

Moderbolaget
2022-12-31 2021-12-31

Periodiseringsfond 2016/17			-	15,9
Periodiseringsfond 2017/18			6,0	6,0
Periodiseringsfond 2019			24,4	24,4
Periodiseringsfond 2020			47,0	47,0
Periodiseringsfond 2021			46,0	46,0
Periodiseringsfond 2022			68,0	-
			<u>191,4</u>	<u>139,3</u>

Not 21 Pensioner och andra liknande förpliktelser

Koncernen **Moderbolaget**
2022-12-31 2021-12-31 2022-12-31 2021-12-31

Ingående anskaffningsvärde	2,5	2,0	0,0	0,0
Årets avsättningar	0,7	0,5	-	-
Redovisat värde vid årets slut	<u>3,2</u>	<u>2,5</u>	<u>0,0</u>	<u>0,0</u>

Not 22 Uppskjuten skatteskuld

Koncernen **Moderbolaget**
2022-12-31 2021-12-31 2022-12-31 2021-12-31

Obeskattade reserver	46,4	34,8	-	-
Övrigt	-	1,0	-	-
Redovisat värde vid årets slut	<u>46,4</u>	<u>35,8</u>	<u>0,0</u>	<u>0,0</u>

Not 23 Checkräkningskredit

Koncernen **Moderbolaget**
2022-12-31 2021-12-31 2022-12-31 2021-12-31

Beviljad checkräkningskredit uppgår till:	59,3	58,1	0,0	0,0
---	------	------	-----	-----

Not 24 Upplupna kostnader och förutbetalda intäkter

Koncernen **Moderbolaget**
2022-12-31 2021-12-31 2022-12-31 2021-12-31

Upplupna personalrelaterade kostnader	19,0	20,0	-	-
Upplupen kundbonus	13,9	10,4	-	-
Upplupna marknadsföringskostnader	3,5	3,3	-	-
Övriga upplupna kostnader och förutbet intäkter	8,7	12,6	0,1	0,1
	<u>45,1</u>	<u>46,3</u>	<u>0,1</u>	<u>0,1</u>

Not 25 Ställda säkerheter

Koncernen **Moderbolaget**
2022-12-31 2021-12-31 2022-12-31 2021-12-31

Fastighetsinteckningar	11,5	11,5	-	-
Företagsinteckningar	48,1	48,1	-	-
Summa ställda säkerheter	<u>59,6</u>	<u>59,6</u>	<u>0,0</u>	<u>0,0</u>

Lillemor Design AB
556612-1280

Not 26 Väsentliga händelser efter balansdagen

Inga väsentliga händelser har inträffat efter balansdagen.

Not 27 Definition av nyckeltal

Soliditet

Justerat eget kapital i procent av balansomslutningen på balansdagen

Lanna 25 april 2023



Lisa Thorén
Ordförande



Torbjörn Seger



Josefin Jakobson



Siri Seger



Joakim Liljedahl

Vår revisionsberättelse har lämnats den 25 april 2023



Öhrlings PricewaterhouseCoopers AB
Frida Wengbrand
Auktoriserad revisor
Huvudansvarig



Lisa Fahlström
Auktoriserad revisor

Revisionsberättelse

Till bolagsstämman i Lillemor Design AB, org.nr 556612-1280

Rapport om årsredovisningen och koncernredovisningen

Uttalanden

Vi har utfört en revision av årsredovisningen och koncernredovisningen för Lillemor Design AB för år 2022.

Enligt vår uppfattning har årsredovisningen och koncernredovisningen upprättats i enlighet med årsredovisningslagen och ger en i alla väsentliga avseenden rättvisande bild av moderbolagets och koncernens finansiella ställning per den 31 december 2022 och av dessas finansiella resultat och kassaflöde för året enligt årsredovisningslagen. Förvaltningsberättelsen är förenlig med årsredovisningens och koncernredovisningens övriga delar.

Vi tillstyrker därför att bolagsstämman fastställer resultaträkningen och balansräkningen för moderbolaget och koncernen.

Grund för uttalanden

Vi har utfört revisionen enligt International Standards on Auditing (ISA) och god revisionssed i Sverige. Vårt ansvar enligt dessa standarder beskrivs närmare i avsnittet Revisorns ansvar. Vi är oberoende i förhållande till moderbolaget och koncernen enligt god revisorssed i Sverige och har i övrigt fullgjort vårt yrkesetiska ansvar enligt dessa krav.

Vi anser att de revisionsbevis vi har inhämtat är tillräckliga och ändamålsenliga som grund för våra uttalanden.

Övrig upplysning

Revisionen av årsredovisningen och koncernredovisningen för räkenskapsåret 2021 har utförts av en annan revisor som lämnat en revisionsberättelse daterad 6 april 2022 med omodifierade uttalanden i Rapport om årsredovisningen och koncernredovisningen.

Styrelsens ansvar

Det är styrelsen som har ansvaret för att årsredovisningen och koncernredovisningen upprättas och att de ger en rättvisande bild enligt årsredovisningslagen. Styrelsen ansvarar även för den interna kontroll som de bedömer är nödvändig för att upprätta en årsredovisning och koncernredovisning som inte innehåller några väsentliga felaktigheter, vare sig dessa beror på oegentligheter eller misstag.

Vid upprättandet av årsredovisningen och koncernredovisningen ansvarar styrelsen för bedömningen av bolagets och koncernens förmåga att fortsätta verksamheten. De upplyser, när så är tillämpligt, om förhållanden som kan påverka förmågan att fortsätta verksamheten och att använda antagandet om fortsatt drift. Antagandet om fortsatt drift tillämpas dock inte om styrelsen avser att likvidera bolaget, upphöra med verksamheten eller inte har något realistiskt alternativ till att göra något av detta.

Revisorns ansvar

Våra mål är att uppnå en rimlig grad av säkerhet om huruvida årsredovisningen och koncernredovisningen som helhet inte innehåller några väsentliga felaktigheter, vare sig dessa beror på oegentligheter eller misstag, och att lämna en revisionsberättelse som innehåller våra uttalanden. Rimlig säkerhet är en hög grad av säkerhet, men är ingen garanti för att en revision som utförs enligt ISA och god revisionssed i Sverige alltid kommer att upptäcka en väsentlig felaktighet om en sådan finns. Felaktigheter kan uppstå på grund av oegentligheter eller misstag och anses vara väsentliga om de enskilt eller tillsammans rimligen kan förväntas påverka de ekonomiska beslut som användare fattar med grund i årsredovisningen och koncernredovisningen.

En ytterligare beskrivning av vårt ansvar för revisionen av årsredovisningen och koncernredovisningen finns på Revisorsinspektionens webbplats: www.revisorsinspektionen.se/revisornsansvar. Denna beskrivning är en del av revisionsberättelsen.

①

Rapport om andra krav enligt lagar och andra författningar

Uttalanden

Utöver vår revision av årsredovisningen och koncernredovisningen har vi även utfört en revision av styrelsens förvaltning för Lillemor Design AB för år 2022 samt av förslaget till dispositioner beträffande bolagets vinst eller förlust.

Vi tillstyrker att bolagsstämman disponerar vinsten enligt förslaget i förvaltningsberättelsen och beviljar styrelsens ledamöter ansvarsfrihet för räkenskapsåret.

Grund för uttalanden

Vi har utfört revisionen enligt god revisions sed i Sverige. Vårt ansvar enligt denna beskrivs närmare i avsnittet Revisorns ansvar. Vi är oberoende i förhållande till moderbolaget och koncernen enligt god revisors sed i Sverige och har i övrigt fullgjort vårt yrkesetiska ansvar enligt dessa krav.

Vi anser att de revisionsbevis vi har inhämtat är tillräckliga och ändamålsenliga som grund för våra uttalanden.

Styrelsens ansvar

Det är styrelsen som har ansvaret för förslaget till dispositioner beträffande bolagets vinst eller förlust. Vid förslag till utdelning innefattar detta bland annat en bedömning av om utdelningen är försvarlig med hänsyn till de krav som bolagets och koncernens verksamhetsart, omfattning och risker ställer på storleken av moderbolagets och koncernens egna kapital, konsolideringsbehov, likviditet och ställning i övrigt.

Styrelsen ansvarar för bolagets organisation och förvaltningen av bolagets angelägenheter. Detta innefattar bland annat att fortlöpande bedöma bolagets och koncernens ekonomiska situation, och att tillse att bolagets organisation är utformad så att bokföringen, medelsförvaltningen och bolagets ekonomiska angelägenheter i övrigt kontrolleras på ett betryggande sätt.

Revisorns ansvar

Vårt mål beträffande revisionen av förvaltningen, och därmed vårt uttalande om ansvarsfrihet, är att inhämta revisionsbevis för att med en rimlig grad av säkerhet kunna bedöma om någon styrelseledamot i något väsentligt avseende:

- ♦ företagit någon åtgärd eller gjort sig skyldig till någon försummelse som kan föranleda ersättningsskyldighet mot bolaget
- ♦ på något annat sätt handlat i strid med aktiebolagslagen, årsredovisningslagen eller bolagsordningen.


Vårt mål beträffande revisionen av förslaget till dispositioner av bolagets vinst eller förlust, och därmed vårt uttalande om detta, är att med rimlig grad av säkerhet bedöma om förslaget är förenligt med aktiebolagslagen.

Rimlig säkerhet är en hög grad av säkerhet, men ingen garanti för att en revision som utförs enligt god revisions sed i Sverige alltid kommer att upptäcka åtgärder eller försummelser som kan föranleda ersättningsskyldighet mot bolaget, eller att ett förslag till dispositioner av bolagets vinst eller förlust inte är förenligt med aktiebolagslagen.


En ytterligare beskrivning av vårt ansvar för revisionen av förvaltningen finns på Revisorsinspektionens webbplats: www.revisorsinspektionen.se/revisornsansvar. Denna beskrivning är en del av revisionsberättelsen.

Jönköping den 25 april 2023

Öhrlings PricewaterhouseCoopers AB



Frida Wengbrand
Auktoriserad revisor, huvudansvarig



Lisa Fahström
Auktoriserad revisor