

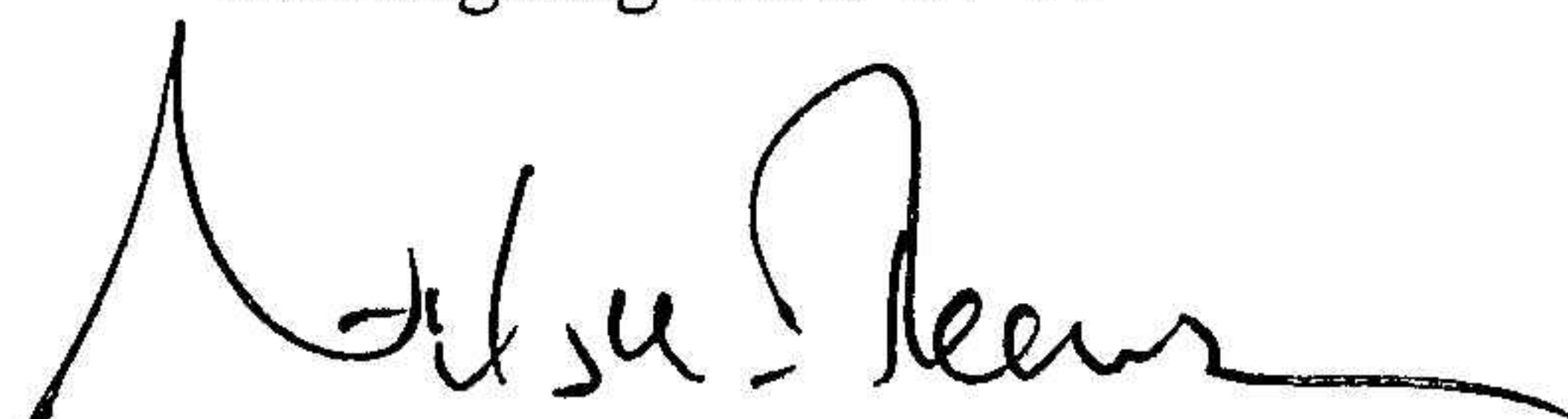
**Årsredovisning**  
för  
**Nowaste Logistics AB**  
556576-4338  
Räkenskapsåret  
2022

**Fastställelseintyg**

Undertecknad styrelseledamot i Nowaste Logistics AB intygar att resultaträkningen och balansräkningen i årsredovisningen har fastställts på årsstämma 30/6 2023. Årsstämman beslutade att godkänna styrelsens förslag till resultatdisposition.

Jag intygar också att innehållet i årsredovisningen och revisionsberättelsen stämmer överens med originalen.

Helsingborg 2023-07-07



Niels Klem Thomsen

**Årsredovisning**  
för  
**Nowaste Logistics AB**  
556576-4338  
Räkenskapsåret  
2022

Styrelsen för Nowaste Logistics AB upprättar följande årsredovisning för räkenskapsåret 2022.

Årsredovisningen är upprättad i svenska kronor, SEK. Om inte annat särskilt anges, redovisas alla belopp i hela kronor (kr). Uppgifter inom parentes avser föregående år.

## Förvaltningsberättelse

### Information om verksamheten

Verksamheten består av försäljning av logistiktjänster. Logistiktjänsterna har en hög automatiseringsgrad samt är anpassade och innovativa IT lösningar. Bolaget är värderingsstyrkt och lägger mycket fokus på personalrelaterade utvecklingsfrågor.

Bolaget har sitt säte i Helsingborg och ingår i koncernen Dole Nordic där verksamheten till merparten består av inköp och försäljning av frukt och grönsaker samt koncerngemensamma funktioner.

Bolaget Nowaste Logistics AB omfattas av en Hållbarhetsrapport som avges av moderbolaget Nordic Fruit Holding AB, orgnr 556734-4816, med säte i Helsingborg. Hållbarhetsrapporten finns tillgänglig på hemsidan, <https://totalproducenordic.com/hallbarhetsrapporter>

Företaget har sitt säte i Helsingborg .

### Väsentliga händelser under räkenskapsåret

Bolaget visar ett starkt resultat för räkenskapsåret.

Bolaget har under året arbetat med följdverkningarna av det skiftande konjunkturläget i Sverige. Bolaget har fortsatt jobbat långsiktigt tillsammans med befintliga - som nya kunder i syfte skapa så effektiva och hållbara logistiklösningar som går.

Nowaste Logistics tidigare strategiska beslut om att positionera sig och investera inom automatiserade logistiklösningar, vilka ska kunna hantera och möta ökad e-handel, har givit resultat under året. Dels har en ny terminal på 16 000 kvm har tagits i drift, dels har flertalet nya kunder knutits till bolaget.

Inom området IT har det skett investeringar inom infrastruktur, vilka ämnar stärka företagets utbud mot marknaden i att kunna erbjuda kompletta logistiklösningar.

### Väsentliga händelser efter räkenskapsårets slut

Det skiftande makroekonomiska läget och omvärldssituationen har inneburit att det kortsiktiga marknadsläget förändrats något. Nowaste Logistics är en del av näringslivet som gynnas av större konsumtion genom bland annat näthandel. Efterfrågan på bolagets tjänster anses trots skiftande konjunkturläge som fortsatt god.

### Information om risker och osäkerhetsfaktorer

Det allmänna konjunkturläget i Sverige kan påverka bolaget. Marknaden kan drabbas av makroekonomiska och geopolitiska förhållanden som skiftar till det negativa. Det kan röra sig om händelser som dels inverkar negativt på bolagets leverantörsled, dels berörda kundsegment ogynnsamt.

## Förväntad framtida utveckling

Bolaget ser positivt på den fortsatta utvecklingen där fokus fortsatt kommer att ligga på att arbeta aktivt med nya kunder men även utveckla de befintliga i att förse dem med innovativa kundorienterade tjänster med tyngdpunkt i automatiserade del- och helhetslösningar samt IT.

## Ägarförhållanden

Bolaget är ett helägt dotterbolag till Everfresh AB, org. nr 5562471572, med säte i Helsingborg. Everfresh AB ingår i sin tur i koncernen Dole PLC, org. nr 427687, med säte i Dublin, Irland.

Dole PLC's årsredovisning återfinnes på deras hemsidan [www.dole.com](http://www.dole.com).

Flerårsöversikt (Tkr)	2022	2021	2020	2019
Nettoomsättning	601 905	583 817	563 997	578 050
Resultat efter finansiella poster	46 028	51 174	37 133	32 785
Balansomslutning	191 858	188 265	184 085	122 930
Soliditet (%)	8,0	7,0	6,0	2,0
Antal anställda	397	398	403	371
Avkastning på eget kap. (%)	278,0	408,0	316,0	1 402,0
Avkastning på totalt kap. (%)	24,0	27,0	21,0	28,0

## Förändringar i eget kapital

	Aktie- kapital	Reserv- fond	Fond för utveck- lingsutgift	Balanserat resultat	Årets resultat	Totalt
Belopp vid årets ingång	100 000	20 000	4 946 765	4 497 709	790 623	10 355 097
Disposition enligt beslut av årets årsstämma.				790 623	-790 623	0
Årets resultat					3 609 799	3 609 799
<b>Belopp vid årets utgång</b>	<b>100 000</b>	<b>20 000</b>	<b>4 946 765</b>	<b>5 288 332</b>	<b>3 609 799</b>	<b>13 964 896</b>

## Förslag till vinstdisposition

Styrelsen föreslår att till förfogande stående vinstmedel (kronor):

balanserad vinst	5 288 332
årets vinst	3 609 799
	<b>8 898 131</b>
disponeras så att i ny räkning överföres	8 898 131
	<b>8 898 131</b>

Enligt årsredovisningen framgår att koncernbidrag uppgående till 40 000 000 kr har lämnats till bolaget Nordic Fruit Invest AB, org.nr 556772-9289.

Denna värdeöverföring har minskat bolagets soliditet från 29% till 8%.

Soliditeten är ändå betryggande mot bakgrund av bolagets fortsatta verksamhet. Likviditeten i bolaget bedöms kunna upprätthållas på en likaledes betryggande nivå. Styrelsens uppfattning är att värdeöverföringen ej hindrar bolaget från att fullgöra sina förpliktelser på kort och lång sikt, ej heller att fullgöra erforderliga investeringar. Styrelsen anser därmed att värdeöverföringen kan försvaras med hänsyn till vad som anförts i ABL 17 kap. 3 § 2-3 st.

Företagets resultat och ställning i övrigt framgår av efterföljande resultat- och balansräkning samt kassaflödesanalys med noter.

## Resultaträkning

	Not	2022-01-01 -2022-12-31	2021-01-01 -2021-12-31
<b>Rörelsens intäkter</b>			
Nettoomsättning		601 905 186	557 480 401
Övriga rörelseintäkter		27 805 063	33 788 299
		<b>629 710 249</b>	<b>591 268 700</b>
<b>Rörelsens kostnader</b>			
Övriga externa kostnader	2, 3	-316 635 840	-271 140 891
Personalkostnader	4	-258 149 647	-258 401 705
Avskrivningar och nedskrivningar av materiella och immateriella anläggningstillgångar		-8 889 804	-9 973 482
Övriga rörelsekostnader		-7 286	-68 002
		<b>-583 682 577</b>	<b>-539 584 080</b>
<b>Rörelseresultat</b>	5	<b>46 027 672</b>	<b>51 684 620</b>
<b>Resultat från finansiella poster</b>			
Övriga ränteintäkter och liknande resultatposter		7 725	0
Räntekostnader och liknande resultatposter	21	-1 136 395	-510 551
		<b>-1 128 670</b>	<b>-510 551</b>
<b>Resultat efter finansiella poster</b>		<b>44 899 002</b>	<b>51 174 069</b>
Bokslutsdispositioner	6	-40 000 000	-50 000 000
<b>Resultat före skatt</b>		<b>4 899 002</b>	<b>1 174 069</b>
Skatt på årets resultat	7	-1 289 203	-383 446
<b>Årets resultat</b>		<b>3 609 799</b>	<b>790 623</b>

## Balansräkning

Not 2022-12-31 2021-12-31

### TILLGÅNGAR

#### Anläggningstillgångar

##### *Immateriella anläggningstillgångar*

Immateriella tillgångar	9	8 075 421	2 131 901
		<b>8 075 421</b>	<b>2 131 901</b>

##### *Materiella anläggningstillgångar*

Inventarier, verktyg och installationer	8	19 272 378	20 455 241
Pågående nyanläggningar och förskott avseende materiella anläggningstillgångar	10	13 335 992	20 032 376
		<b>32 608 370</b>	<b>40 487 617</b>

##### *Finansiella anläggningstillgångar*

Andelar i övriga bolag	11, 12	250 000	250 000
Andelar i dotterföretag	13, 14	5 422 500	5 422 500
		<b>5 672 500</b>	<b>5 672 500</b>

<b>Summa anläggningstillgångar</b>		<b>46 356 291</b>	<b>48 292 018</b>
------------------------------------	--	-------------------	-------------------

#### Omsättningstillgångar

##### *Varulager m m*

Handelsvaror		2 596 098	2 676 206
		<b>2 596 098</b>	<b>2 676 206</b>

##### *Kortfristiga fordringar*

Kundfordringar		37 899 600	26 987 585
Fordringar hos koncernföretag	20	56 338 994	65 297 058
Fordringar hos intresseföretag och gemensamt styrda företag		26 042	47 136
Aktuella skattefordringar		2 827 900	2 708 059
Övriga fordringar		6 130 877	1 760 634
Förutbetalda kostnader och upplupna intäkter	15	39 682 311	40 496 208
		<b>142 905 724</b>	<b>137 296 680</b>

<b>Summa omsättningstillgångar</b>		<b>145 501 822</b>	<b>139 972 886</b>
------------------------------------	--	--------------------	--------------------

<b>SUMMA TILLGÅNGAR</b>		<b>191 858 113</b>	<b>188 264 904</b>
-------------------------	--	--------------------	--------------------

ص

2023072107904

## Balansräkning

Not

2022-12-31

2021-12-31

### EGET KAPITAL OCH SKULDER

#### Eget kapital

16, 17

##### *Bundet eget kapital*

Aktiekapital

100 000

100 000

Reservfond

20 000

20 000

Fond för utvecklingsutgifter

4 946 765

4 946 765

**5 066 765**

**5 066 765**

##### *Fritt eget kapital*

Balanserad vinst eller förlust

5 288 332

4 497 709

Årets resultat

3 609 799

790 623

**8 898 131**

**5 288 332**

**Summa eget kapital**

**13 964 896**

**10 355 097**

#### Obeskattade reserver

2 749 964

2 749 964

#### Kortfristiga skulder

Leverantörsskulder

19 672 309

23 123 002

Skulder till koncernföretag

20

80 034 514

70 000 000

Övriga skulder

21 414 274

16 440 059

Upplupna kostnader och förutbetalda intäkter

18

54 022 156

65 596 782

**Summa kortfristiga skulder**

**175 143 253**

**175 159 843**

**SUMMA EGET KAPITAL OCH SKULDER**

**191 858 113**

**188 264 904**

CV

## Kassaflödesanalys

	Not	2022-01-01 -2022-12-31	2021-01-01 -2021-12-31
<b>Den löpande verksamheten</b>			
Resultat efter finansiella poster		44 899 002	51 174 069
Justeringar för poster som inte ingår i kassaflödet	19	8 859 933	9 291 482
Betald skatt		-1 409 044	-1 352 086
<b>Kassaflöde från den löpande verksamheten före förändring av rörelsekapital</b>		<b>52 349 891</b>	<b>59 113 465</b>
<b>Kassaflöde från förändring av rörelsekapitalet</b>			
Ökning(-)/Minskning(+) av varulager		80 108	316 259
Ökning(-)/Minskning(+) av rörelsefordringar		-5 489 203	19 489 914
Ökning(+)/Minskning(-) av rörelseskulder		-40 016 590	-59 863 265
<b>Kassaflöde från den löpande verksamheten</b>		<b>6 924 206</b>	<b>19 056 373</b>
<b>Investeringsverksamheten</b>			
Investeringar i immateriella anläggningstillgångar		-5 943 520	-519 196
Investeringar i materiella anläggningstillgångar		-1 028 006	-13 909 677
Försäljning av materiella anläggningstillgångar		47 320	770 000
Investeringar i finansiella anläggningstillgångar		0	-5 400 000
Försäljning av finansiella anläggningstillgångar		0	2 500
<b>Kassaflöde från investeringsverksamheten</b>		<b>-6 924 206</b>	<b>-19 056 373</b>
<b>Årets kassaflöde</b>			
Likvida medel vid årets början		0	0
<b>Likvida medel vid årets slut</b>	20	<b>0</b>	<b>0</b>

## Noter

### Not 1 Redovisnings- och värderingsprinciper

#### Allmänna upplysningar

Årsredovisningen är upprättad i enlighet med årsredovisningslagen och BFNAR 2012:1 Årsredovisning och koncernredovisning (K3).

#### Fordringar

Fordringar har värderats till det lägsta av anskaffningsvärde och det belopp varmed de beräknas bli reglerade. Övriga tillgångar, skulder samt avsättningar har värderats till anskaffningsvärde om annat ej anges.

#### Fordringar och skulder i utländsk valuta

Fordringar och skulder i utländsk valuta har värderats till balansdagens kurs. Kursvinster och kursförluster på rörelsefordringar och rörelseskulder redovisas i rörelseresultatet medan kursvinster och kursförluster på finansiella fordringar och skulder redovisas som finansiella poster.

För säkring av tillgång eller skuld mot valutakursrisk används valutaterminer.

#### Intäktsredovisning

Intäkter har tagits upp till verkligt värde av vad som erhållits eller kommer att erhållas och redovisas i den omfattning det är sannolikt att de ekonomiska fördelarna kommer att tillgodogöras bolaget och intäkterna kan beräknas på ett tillförlitligt sätt.

#### Anläggningstillgångar

Immateriella och materiella anläggningstillgångar redovisas till anskaffningsvärde minskat med ackumulerade avskrivningar enligt plan och eventuella nedskrivningar.

Avskrivning sker linjärt över den förväntade nyttjandeperioden med hänsyn till väsentligt restvärde. Följande avskrivningsprocent tillämpas:

#### *Immateriella anläggningstillgångar*

Immateriella tillgångar 20-33%

#### *Materiella anläggningstillgångar*

Inventarier, verktyg och installationer 10-33%

#### Finansiella instrument

Finansiella instrument värderas utifrån anskaffningsvärdet. Instrumentet redovisas i balansräkningen när bolaget blir part i instrumentets avtalsmässiga villkor. Finansiella tillgångar tas bort från balansräkningen när rätten att erhålla kassaflöden från instrumentet har löpt ut eller överförs och bolaget har överfört i stort sett alla risker och förmåner som är förknippade med äganderätten. Finansiella skulder tas bort från balansräkningen när förpliktelserna har reglerats eller på annat sätt upphört.

#### *Andelar i dotterföretag*

Andelar i dotterföretag redovisas till anskaffningsvärde efter avdrag för eventuella nedskrivningar. I anskaffningsvärdet ingår köpeskillingen som erlagts för aktierna samt förvärvskostnader. Eventuella kapitaltillskott läggs till anskaffningsvärdet när de uppkommer. ح

#### ***Andra långfristiga värdepappersinnehav***

Placeringar i värdepapper som är anskaffade med avsikt att innehas långsiktigt har redovisats till sina anskaffningsvärden. Varje balansdag görs bedömning om eventuellt nedskrivningsbehov.

#### ***Kundfordringar/kortfristiga fordringar***

Kundfordringar och kortfristiga fordringar redovisas som omsättningstillgångar till det belopp som förväntas bli inbetalt efter avdrag för individuellt bedömda osäkra fordringar.

#### ***Låneskulder och leverantörsskulder***

Låneskulder och leverantörsskulder redovisas initialt till anskaffningsvärde efter avdrag för transaktionskostnader. Skiljer sig det redovisade beloppet från det belopp som ska återbetalas vid förfallotidpunkten periodiseras mellanskillnaden som räntekostnad över lånets löptid med hjälp av instrumentets effektivränta. Härigenom överensstämmer vid förfallotidpunkten det redovisade beloppet och det belopp som ska återbetalas.

#### ***Nedskrivningsprövning av finansiella anläggningstillgångar***

Vid varje balansdag bedöms om det finns indikationer på nedskrivningsbehov av någon av de finansiella anläggningstillgångarna. Nedskrivning sker om värdenedgången bedöms vara bestående och prövas individuellt.

#### **Leasingavtal**

Företaget redovisar samtliga leasingavtal, såväl finansiella som operationella, som operationella leasingavtal. Operationella leasingavtal redovisas som en kostnad linjärt över leasingperioden.

#### **Varulager**

Varulagret har värderats till det lägsta av dess anskaffningsvärde och dess nettoförsäljningsvärde på balansdagen. Med nettoförsäljningsvärde avses varornas beräknade försäljningspris minskat med försäljningskostnader. Den valda värderingsmetoden innebär att inkurans i varulagret har beaktats.

#### **Inkomstskatter**

##### ***Aktuell skatt***

Aktuell skatt avser inkomstskatt för innevarande räkenskapsår samt den del av tidigare räkenskapsårs inkomstskatt som ännu inte redovisats. Aktuell skatt beräknas utifrån den skattesats som gäller per balansdagen.

#### **Ersättningar till anställda**


Ersättningar till anställda avser alla former av ersättningar som företaget lämnar till de anställda. Kortfristiga ersättningar utgörs av bland annat löner, betald semester, betald frånvaro, bonus och ersättning efter avslutad anställning (pension). Kortfristiga ersättningar redovisas som kostnad och en skuld då det finns en legal eller informell förpliktelse att betala ut en ersättning till följd av en tidigare händelse och en tillförlitlig uppskattning av beloppet kan göras.

#### ***Ersättningar till anställda efter avslutad anställning***

I företaget finns endast avgiftsbestämda pensionsplaner. Som avgiftsbestämda planer klassificeras planer där fastställda avgifter betalas och det inte finns förpliktelser att betala något ytterligare, utöver dessa avgifter.

Utgifter för avgiftsbestämda planer redovisas som en kostnad under den period de anställda utför de tjänster som ligger till grund för förpliktelsen.

#### **Koncernbidrag**

Erhållna och lämnade koncernbidrag redovisas som bokslutsdispositioner. 

### **Kassaflödesanalys**

Kassaflödesanalysen upprättas enligt indirekt metod. Det redovisade kassaflödet omfattar endast transaktioner som medfört in- eller utbetalningar.

Som likvida medel klassificerar företaget, förutom kassamedel, disponibla tillgodohavanden hos banker och andra kreditinstitut samt kortfristiga likvida placeringar som är noterade på en marknadsplats och har en kortare löptid än tre månader från anskaffningstidpunkten. Förändringar i spärrade medel redovisas i investeringsverksamheten.

### **Nyckeltalsdefinitioner**

Nettoomsättning

Rörelsens huvudintäkter, fakturerade kostnader, sidointäkter samt intäktskorrigeringar.

Resultat efter finansiella poster

Resultat efter finansiella intäkter och kostnader men före bokslutsdispositioner och skatter.

Balansomslutning

Företagets samlade tillgångar.

Soliditet (%)

Justerat eget kapital (eget kapital och obeskattade reserver med avdrag för uppskjuten skatt) i procent av balansomslutning.

Antal anställda

Medelantal anställda under räkenskapsåret.

Avkastning på eget kap. (%)

Resultat efter finansiella poster i procent av justerat eget kapital (eget kapital och obeskattade reserver med avdrag för uppskjuten skatt).

Avkastning på totalt kap. (%)

Rörelseresultat plus finansiella intäkter i procent av balansomslutningen.

### **Uppskattningar och bedömningar**

Upprättandet av bokslut och tillämpning av redovisningsprinciper, baseras ofta på ledningens bedömningar, uppskattningar och antaganden som anses vara rimliga vid den tidpunkt då bedömningen görs. Uppskattningar och bedömningar är baserade på historiska erfarenheter och ett antal andra faktorer, som under rådande omständigheter anses vara rimliga. Resultatet av dessa används för att bedöma de redovisade värdena på tillgångar och skulder, som inte annars framgår tydligt från andra källor. Det verkliga utfallet kan avvika från dessa uppskattningar och bedömningar. Uppskattningar och antaganden ses över regelbundet.

Inga väsentliga källor till osäkerhet i uppskattningar och antaganden på balansdagen bedöms kunna innebära en betydande risk för en väsentlig justering av redovisade värden för tillgångar och skulder under nästa räkenskapsår.

✓

## Not 2 Leasingavtal

Årets leasingkostnader avseende leasingavtal, uppgår till 93 088 868 kronor (fg år 95 232 705 kr) varav lokalhyra 66 938 832 kr (fg år 70 032 350 kr).

Framtida leasingavgifter, för icke uppsägningsbara leasingavtal, förfaller till betalning enligt följande:

	2022	2021
Inom ett år	49 092 741	71 125 576
Senare än ett år men inom fem år	98 039 228	158 435 609
Senare än fem år		6 517 700
	<b>147 131 969</b>	<b>236 078 885</b>

## Not 3 Arvode till revisorer

Med revisionsuppdrag avses granskning av årsredovisningen och bokföringen samt styrelsens förvaltning, övriga arbetsuppgifter som det ankommer på bolagets revisor att utföra samt rådgivning eller annat biträde som föranleds av iakttagelser vid sådan granskning eller genomförandet av sådana övriga arbetsuppgifter.

	2022	2021
<b>KPMG</b>		
Revisionsuppdrag	387 500	310 000
	<b>387 500</b>	<b>310 000</b>

## Not 4 Anställda och personalkostnader

	2022	2021
<b>Medelantalet anställda</b>		
Kvinnor	63	60
Män	334	338
	<b>397</b>	<b>398</b>
<b>Löner och andra ersättningar</b>		
Övriga anställda	183 866 330	185 524 154
	<b>183 866 330</b>	<b>185 524 154</b>
<b>Sociala kostnader</b>		
Pensionskostnader för övriga anställda	10 855 955	11 185 150
Övriga sociala avgifter enligt lag och avtal	57 620 534	57 183 856
	<b>68 476 489</b>	<b>68 369 006</b>
<b>Totala löner, ersättningar, sociala kostnader och pensionskostnader</b>	<b>252 342 819</b>	<b>253 893 160</b>

Några löner eller ersättningar till VD och styrelsen har i likhet med föregående år inte utgått. 

**Könsfördelning bland ledande befattningshavare**

Andel män i styrelsen	100 %	100 %
Andel kvinnor bland övriga ledande befattningshavare	9 %	12,5 %
Andel män bland övriga ledande befattningshavare	91 %	87,5 %

**Not 5 Inköp och försäljning mellan koncernföretag**

	2022	2021
Andel av årets totala inköp som skett från andra företag i koncernen	7,49 %	7,33 %
Andel av årets totala försäljningar som skett till andra företag i koncernen	51,12 %	49,99 %

**Not 6 Bokslutsdispositioner**

	2022	2021
Lämnade koncernbidrag	40 000 000	50 000 000
	<b>40 000 000</b>	<b>50 000 000</b>

**Not 7 Aktuell och uppskjuten skatt**

	2022	2021
<b>Skatt på årets resultat</b>		
Aktuell skatt	1 289 203	383 446
<b>Totalt redovisad skatt</b>	<b>1 289 203</b>	<b>383 446</b>

**Avstämning av effektiv skatt**

	2022		2021	
	Procent	Belopp	Procent	Belopp
Redovisat resultat före skatt		4 899 002		1 174 069
Skatt enligt gällande skattesats	20,60	-1 009 194	20,60	-241 858
Ej avdragsgilla kostnader	5,72	-281 601	12,06	-141 589
Ej skattepliktiga intäkter		1 591		
<b>Redovisad effektiv skatt</b>	<b>26,32</b>	<b>-1 289 204</b>	<b>32,66</b>	<b>-383 447</b>

دست

**Not 8 Inventarier, verktyg och installationer**

	2022-12-31	2021-12-31
Ingående anskaffningsvärden	60 349 350	60 107 126
Inköp	1 421 300	691 488
Försäljningar/utrangeringar	-1 440 681	-1 090 324
Omklassificeringar	5 648 502	641 060
<b>Utgående ackumulerade anskaffningsvärden</b>	<b>65 978 471</b>	<b>60 349 350</b>
Ingående avskrivningar	-39 894 110	-31 188 451
Försäljningar/utrangeringar	1 423 231	1 002 322
Årets avskrivningar	-8 235 214	-9 707 981
<b>Utgående ackumulerade avskrivningar</b>	<b>-46 706 093</b>	<b>-39 894 110</b>
<b>Utgående redovisat värde</b>	<b>19 272 378</b>	<b>20 455 240</b>

**Not 9 Immateriella anläggningstillgångar**

	2022-12-31	2021-12-31
Ingående anskaffningsvärden	8 123 719	7 431 458
Inköp	2 659 392	692 261
Omklassificeringar	3 912 718	
<b>Utgående ackumulerade anskaffningsvärden</b>	<b>14 695 829</b>	<b>8 123 719</b>
Ingående avskrivningar	-5 991 818	-5 818 753
Årets avskrivningar	-628 590	-173 065
<b>Utgående ackumulerade avskrivningar</b>	<b>-6 620 408</b>	<b>-5 991 818</b>
<b>Utgående redovisat värde</b>	<b>8 075 421</b>	<b>2 131 901</b>

**Not 10 Pågående nyanläggningar och förskott avseende materiella anläggningstillgångar**

	2022-12-31	2021-12-31
Ingående anskaffningsvärden	20 032 376	7 720 746
Inköp	2 894 445	12 952 690
Kostnadsfört	-29 609	
Omklassificeringar	-9 561 220	-641 060
<b>Utgående ackumulerade anskaffningsvärden</b>	<b>13 335 992</b>	<b>20 032 376</b>
<b>Utgående redovisat värde</b>	<b>13 335 992</b>	<b>20 032 376</b>

**Not 11 Andelar i övriga bolag**

	2022-12-31	2021-12-31
Ingående anskaffningsvärden	250 000	250 000
<b>Utgående ackumulerade anskaffningsvärden</b>	<b>250 000</b>	<b>250 000</b>
<b>Utgående redovisat värde</b>	<b>250 000</b>	<b>250 000</b>

**Not 12 Specifikation andelar övriga bolag**

Namn	Kapital- andel	Rösträtts- andel	Antal andelar	Bokfört värde
Mestergruppen Logistik AB	50%	50%	500	250 000
				<b>250 000</b>

Mestergruppen Logistik AB	<b>Org.nr</b> 556939-9826	<b>Säte</b> Stockholm
---------------------------	------------------------------	--------------------------

**Not 13 Andelar i dotterföretag**

	2022-12-31	2021-12-31
Ingående anskaffningsvärden	5 422 500	25 000
Inköp		5 400 000
Försäljningar		-2 500
<b>Utgående ackumulerade anskaffningsvärden</b>	<b>5 422 500</b>	<b>5 422 500</b>
<b>Utgående redovisat värde</b>	<b>5 422 500</b>	<b>5 422 500</b>

**Not 14 Specifikation andelar i koncernföretag**

Namn	Kapital- andel	Rösträtts- andel	Antal andelar	Bokfört värde
E-drop Sweden AB	90%	90%	225	5 422 500
				<b>5 422 500</b>

E-drop Sweden AB	<b>Org.nr</b> 559235-0978	<b>Säte</b> Helsingborg
------------------	------------------------------	----------------------------

**Not 15 Förutbetalda kostnader och upplupna intäkter**

	2022-12-31	2021-12-31
Upplupna intäkter	28 224 695	30 446 384
Övriga förutbetalda kostnader	11 457 615	10 049 824
	<b>39 682 310</b>	<b>40 496 208</b>

(4)

### Not 16 Antal aktier och kvotvärde

Namn	Antal aktier	Kvotvärde
Antal A-Aktier	10 000	10
	<b>10 000</b>	

### Not 17 Disposition av vinst eller förlust

2022-12-31

#### Förslag till vinstdisposition

Styrelsen föreslår att till förfogande stående vinstmedel:

balanserad vinst	5 288 332
årets vinst	3 609 799
	<b>8 898 131</b>

disponeras så att	
i ny räkning överföres	8 898 131
	<b>8 898 131</b>

### Not 18 Upplupna kostnader och förutbetalda intäkter

2022-12-31      2021-12-31

Personalrelaterade kostnader	37 150 759	54 172 439
Övriga upplupna kostnader	10 018 477	5 199 650
Förutbetalda intäkter	6 852 918	6 224 694
	<b>54 022 154</b>	<b>65 596 783</b>

### Not 19 Justering för poster som inte ingår i kassaflödet

2022-12-31      2021-12-31

Avskrivningar	8 889 804	9 973 482
Vinst vid försäljning av anläggningstillgångar	-37 320	
Förlust vid försäljning av anläggningstillgångar	7 449	-681 998
	<b>8 859 933</b>	<b>9 291 484</b>

### Not 20 Cash pool

Av koncernmellanhavanden avser -38 689 129 kr koncernens cash pool (fg år 14 420 653 kr). Bolagets interna kreditlimit inom cash pool:en uppgår till 120 000 000 kr (fg år 80 000 000 kr).

### Not 21 Räntekostnader och liknande resultatposter

	2022	2021
Räntekostnader till koncernföretag	1 035 472	440 428
Övriga räntekostnader	100 923	70 123
	<b>1 136 395</b>	<b>510 551</b>

### Not 22 Eventualförpliktelser

	2022-12-31	2021-12-31
Bankgaranti till Tullverket	4 476 000	4 442 217
	<b>4 476 000</b>	<b>4 442 217</b>


### Not 23 Uppgifter om moderföretag

Bolaget är ett helägt dotterbolag till Everfresh AB, org.nr 556247-1572, med säte i Helsingborg. Nowaste Logistics AB upprättar inte någon koncernredovisning med stöd av ÅRL 7 kap. 2 paragrafen. Det överordnade moderföretaget Dole PLC, org.nr 606201, med säte i Dublin, Irland, upprättar koncernredovisning i vilken detta bolag ingår.

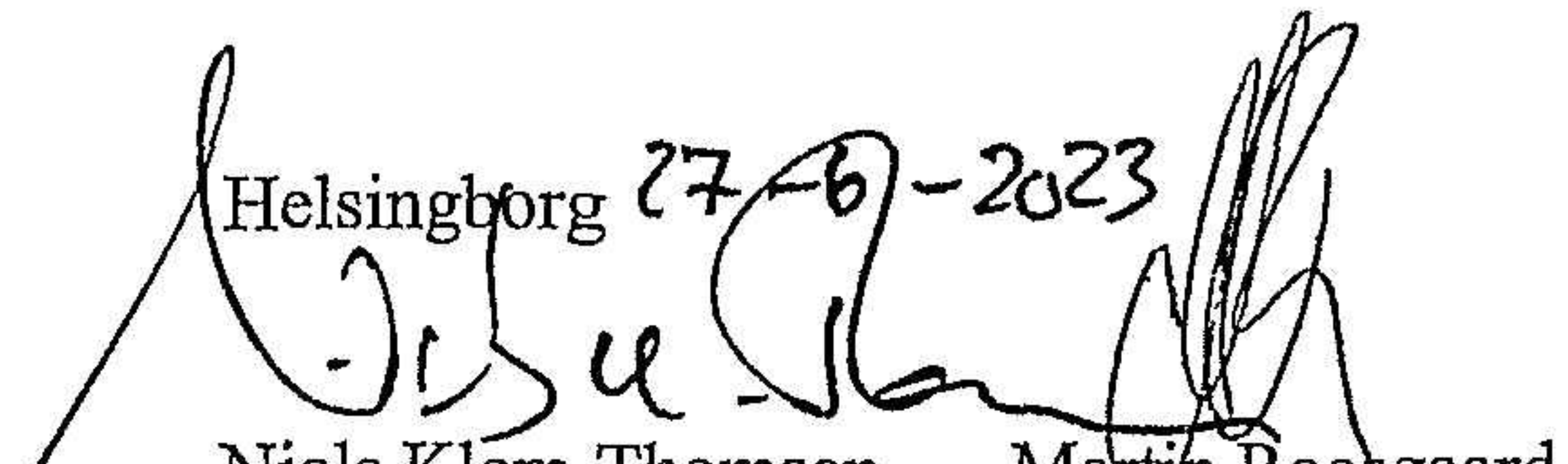
### Not 24 Väsentliga händelser efter räkenskapsårets slut

Det skiftande makroekonomiska läget och omvärldssituationen har inneburit att det kortsiktiga marknadsläget förändrats något. Nowaste Logistics är en del av näringslivet som gynnas av större konsumtion genom bland annat näthandel. Efterfrågan på bolagets tjänster anses trots skiftande konjunkturläge som fortsatt god.

### Not 25 Hållbarhetsrapport


Bolaget Nowaste Logistics AB omfattas av en Hållbarhetsrapport som avges av moderbolaget Nordic Fruit Holding AB, orgnr 556734-4816, med säte i Helsingborg. 

2023072107916

Helsingborg 27-6-2023  
  
Niels Klem Thomsen    Martin Roesgaard  
Ordförande

  
Johan Kallin  
Verkställande direktör

Vår revisionsberättelse har lämnats 30 juni 2023

KPMG AB  
  
Cecilia Olsson  
Auktoriserad revisor, Huvudansvarig revisor

  
Frida Arestad Rosendahl  
Auktoriserad revisor

# Revisionsberättelse

Till bolagsstämman i Nowaste Logistics AB, org. nr 556576-4338

## Rapport om årsredovisningen

### Uttalanden

Vi har utfört en revision av årsredovisningen för Nowaste Logistics AB för år 2022.

Enligt vår uppfattning har årsredovisningen upprättats i enlighet med årsredovisningslagen och ger en i alla väsentliga avseenden rättvisande bild av Nowaste Logistics ABs finansiella ställning per den 31 december 2022 och av dess finansiella resultat och kassaflöde för året enligt årsredovisningslagen. Förvaltningsberättelsen är förenlig med årsredovisningens övriga delar.

Vi tillstyrker därför att bolagsstämman fastställer resultaträkningen och balansräkningen.

### Grund för uttalanden

Vi har utfört revisionen enligt International Standards on Auditing (ISA) och god revisionssed i Sverige. Vårt ansvar enligt dessa standarder beskrivs närmare i avsnittet Revisorns ansvar. Vi är oberoende i förhållande till Nowaste Logistics AB enligt god revisionssed i Sverige och har i övrigt fullgjort vårt yrkesetiska ansvar enligt dessa krav.

Vi anser att de revisionsbevis vi har inhämtat är tillräckliga och ändamålsenliga som grund för våra uttalanden.

### Styrelsens och verkställande direktörens ansvar

Det är styrelsen och verkställande direktören som har ansvaret för att årsredovisningen upprättas och att den ger en rättvisande bild enligt årsredovisningslagen. Styrelsen och verkställande direktören ansvarar även för den interna kontroll som de bedömer är nödvändig för att upprätta en årsredovisning som inte innehåller några väsentliga felaktigheter, vare sig dessa beror på oegentligheter eller misstag.

Vid upprättandet av årsredovisningen ansvarar styrelsen och verkställande direktören för bedömningen av bolagets förmåga att

fortsätta verksamheten. De upplyser, när så är tillämpligt, om förhållanden som kan påverka förmågan att fortsätta verksamheten och att använda antagandet om fortsatt drift. Antagandet om fortsatt drift tillämpas dock inte om styrelsen och verkställande direktören avser att likvidera bolaget, upphöra med verksamheten eller inte har något realistiskt alternativ till att göra något av detta.

### Revisorns ansvar

Våra mål är att uppnå en rimlig grad av säkerhet om huruvida årsredovisningen som helhet inte innehåller några väsentliga felaktigheter, vare sig dessa beror på oegentligheter eller misstag, och att lämna en revisionsberättelse som innehåller våra uttalanden. Rimlig säkerhet är en hög grad av säkerhet, men är ingen garanti för att en revision som utförs enligt ISA och god revisionssed i Sverige alltid kommer att upptäcka en väsentlig felaktighet om en sådan finns. Felaktigheter kan uppstå på grund av oegentligheter eller misstag och anses vara väsentliga om de enskilt eller tillsammans rimligen kan förväntas påverka de ekonomiska beslut som användare fattar med grund i årsredovisningen.

Som del av en revision enligt ISA använder vi professionellt omdöme och har en professionellt skeptisk inställning under hela revisionen. Dessutom:

- identifierar och bedömer vi riskerna för väsentliga felaktigheter i årsredovisningen, vare sig dessa beror på oegentligheter eller misstag, utformar och utför granskningsåtgärder bland annat utifrån dessa risker och inhämtar revisionsbevis som är tillräckliga och ändamålsenliga för att utgöra en grund för våra uttalanden. Risker för att inte upptäcka en väsentlig felaktighet till följd av oegentligheter är högre än för en väsentlig felaktighet som beror på misstag, eftersom oegentligheter kan innefatta agerande i maskopi, förfalskning, avsiktliga utelämnanden, felaktig information eller åsidosättande av intern kontroll.
- skaffar vi oss en förståelse av den del av bolagets interna kontroll som har betydelse för vår revision för att utforma granskningsåtgärder som är lämpliga med hänsyn till omständigheterna, men inte för att uttala oss om effektiviteten i den interna kontrollen.

- utvärderar vi lämpligheten i de redovisningsprinciper som används och rimligheten i styrelsens och verkställande direktörens uppskattningar i redovisningen och tillhörande upplysningar.
- drar vi en slutsats om lämpligheten i att styrelsen och verkställande direktören använder antagandet om fortsatt drift vid upprättandet av årsredovisningen. Vi drar också en slutsats, med grund i de inhämtade revisionsbevisen, om huruvida det finns någon väsentlig osäkerhetsfaktor som avser sådana händelser eller förhållanden som kan leda till betydande tvivel om bolagets förmåga att fortsätta verksamheten. Om vi drar slutsatsen att det finns en väsentlig osäkerhetsfaktor, måste vi i revisionsberättelsen fästa uppmärksamheten på upplysningarna i årsredovisningen om den väsentliga osäkerhetsfaktorn eller, om sådana upplysningar är otillräckliga, modifiera uttalandet om årsredovisningen. Våra slutsatser baseras på de revisionsbevis som inhämtas fram till datumet för revisionsberättelsen. Dock kan framtida händelser eller förhållanden göra att ett bolag inte längre kan fortsätta verksamheten.
- utvärderar vi den övergripande presentationen, strukturen och innehållet i årsredovisningen, däribland upplysningarna, och om årsredovisningen återger de underliggande transaktionerna och händelserna på ett sätt som ger en rättvisande bild.

Vi måste informera styrelsen om bland annat revisionens planerade omfattning och inriktning samt tidpunkten för den. Vi måste också informera om betydelsefulla iakttagelser under revisionen, däribland de eventuella betydande brister i den interna kontrollen som vi identifierat.

## Rapport om andra krav enligt lagar och andra författningar

### Uttalanden

Utöver vår revision av årsredovisningen har vi även utfört en revision av styrelsens och verkställande direktörens förvaltning för Nowaste Logistics AB för år 2022 samt av förslaget till dispositioner beträffande bolagets vinst eller förlust.

Vi tillstyrker att bolagsstämman disponerar vinsten enligt förslaget i förvaltningsberättelsen och beviljar styrelsens ledamöter och verkställande direktören ansvarsfrihet för räkenskapsåret.

### Grund för uttalanden

Vi har utfört revisionen enligt god revisionssed i Sverige. Vårt ansvar enligt denna beskrivs närmare i avsnittet Revisorns ansvar. Vi är oberoende i förhållande till Nowaste Logistics AB enligt god revisorssed i Sverige och har i övrigt fullgjort vårt yrkesetiska ansvar enligt dessa krav.

Vi anser att de revisionsbevis vi har inhämtat är tillräckliga och ändamålsenliga som grund för våra uttalanden.

### Styrelsens och verkställande direktörens ansvar

Det är styrelsen som har ansvaret för förslaget till dispositioner beträffande bolagets vinst eller förlust. Vid förslag till utdelning innefattar detta bland annat en bedömning av om utdelningen är försvarlig med hänsyn till de krav som bolagets verksamhetsart, omfattning och risker ställer på storleken av bolagets egna kapital, konsolideringsbehov, likviditet och ställning i övrigt.

Styrelsen ansvarar för bolagets organisation och förvaltningen av bolagets angelägenheter. Detta innefattar bland annat att fortlöpande bedöma bolagets ekonomiska situation och att tillse att bolagets

organisation är utformad så att bokföringen, medelsförvaltningen och bolagets ekonomiska angelägenheter i övrigt kontrolleras på ett betryggande sätt.

Verkställande direktören ska sköta den löpande förvaltningen enligt styrelsens riktlinjer och anvisningar och bland annat vidta de åtgärder som är nödvändiga för att bolagets bokföring ska fullgöras i överensstämmelse med lag och för att medelsförvaltningen ska skötas på ett betryggande sätt.

### Revisorns ansvar

Vårt mål beträffande revisionen av förvaltningen, och därmed vårt uttalande om ansvarsfrihet, är att inhämta revisionsbevis för att med en rimlig grad av säkerhet kunna bedöma om någon styrelseledamot eller verkställande direktören i något väsentligt avseende:

- företagit någon åtgärd eller gjort sig skyldig till någon försummelse som kan föranleda ersättningskyldighet mot bolaget, eller
- på något annat sätt handlat i strid med aktiebolagslagen, årsredovisningslagen eller bolagsordningen.

Vårt mål beträffande revisionen av förslaget till dispositioner av bolagets vinst eller förlust, och därmed vårt uttalande om detta, är att med rimlig grad av säkerhet bedöma om förslaget är förenligt med aktiebolagslagen.

Rimlig säkerhet är en hög grad av säkerhet, men ingen garanti för att en revision som utförs enligt god revisionssed i Sverige alltid kommer att upptäcka åtgärder eller försummelser som kan föranleda

ersättningskyldighet mot bolaget, eller att ett förslag till dispositioner av bolagets vinst eller förlust inte är förenligt med aktiebolagslagen.

Som en del av en revision enligt god revisionssed i Sverige använder vi professionellt omdöme och har en professionellt skeptisk inställning under hela revisionen. Granskningen av förvaltningen och förslaget till dispositioner av bolagets vinst eller förlust grundar sig främst på revisionen av räkenskaperna. Vilka tillkommande granskningsåtgärder som utförs baseras på vår professionella bedömning med utgångspunkt i risk och väsentlighet. Det innebär att vi fokuserar granskningen på sådana åtgärder, områden och förhållanden som är väsentliga för verksamheten och där avsteg och överträdelser skulle ha särskild betydelse för bolagets situation. Vi går igenom och prövar fattade beslut, beslutsunderlag, vidtagna åtgärder och andra förhållanden som är relevanta för vårt uttalande om ansvarsfrihet. Som underlag för vårt uttalande om styrelsens förslag till dispositioner beträffande bolagets vinst eller förlust har vi granskat om förslaget är förenligt med aktiebolagslagen.

Malmö den

30 juni 2023


KPMG AB



Cecilia Olsson

Auktoriserad revisor  
Huvudansvarig revisor

KPMG AB



Frida Arestad Rosendahl

Auktoriserad revisor