

# Årsredovisning

## Be-Ge Företagen AB

Org.nr. 556377-8298

Räkenskapsår 2023-01-01 - 2023-12-31

### Fastställelseintyg

Undertecknad styrelseledamot intygar härmed att en med denna undertecknade kopia likalydande resultat- och balansräkning blivit fastställd på årsstämman 2024-04-02. Årsstämman beslöt tillika godkänna styrelsens förslag till vinstdisposition.

Jag intygar också att innehållet i årsredovisningen och revisionsberättelsen stämmer överens med originalen.

Oskarshamn 2024-04-04



Håkan Hjalmarsson

# Årsredovisning

## Be-Ge Företagen AB

Org.nr. 556377-8298

Räkenskapsår 2023-01-01 - 2023-12-31

## Arsredovisning för räkenskapsåret 2023-01-01 - 2023-12-31

Styrelsen och verkställande direktören för Be-Ge Företagen AB avger härmed följande årsredovisning.

Innehåll	Sida
Förvaltningsberättelse	2
Koncernen	
Resultaträkning - funktionsindelad	7
Balansräkning	8
Kassaflödesanalys	10
Moderföretaget	
Resultaträkning - funktionsindelad	11
Balansräkning	12
Kassaflödesanalys	14
Noter	15

Alla belopp redovisas, om inte annat anges, i kronor (kr).

## Förvaltningsberättelse

### Ägarförhållanden

Be-Ge Företagen AB ägs av familjerna Persson.

Be-Ge Företagen AB är moderbolag till de svenska bolagen Be-Ge Seating AB, Be-Ge Lastbilar AB, Be-Ge Personbilar AB, Be-Ge Office AB, Be-Ge Plåtindustri AB, Be-Ge I-B Lackering AB, Be-Ge Stece AB, Be-Ge Fastigheter AB, det danska bolaget Be-Ge Seating A/S samt Be-Ge Baltic UAB i Litauen. Bolagets säte är Oskarshamn.

### Information om verksamheten

Be-Ge koncernens verksamhet omfattar tre affärsområden:

*Be-Ge Seating Division:*

Utveckling, tillverkning och marknadsföring av stolar,

*Be-Ge Vehicle Division:*

Försäljning och service av fordon,

*Be-Ge Component Division:*

Industriell sömnad, tillverkning och bearbetning av komponenter och pressdetaljer samt bil- och industrilackering.

Moderbolaget Be-Ge Företagen AB fungerar som holdingbolag samt även som finans- och samordningsbolag i koncernen. Företaget inrymmer även koncernens IT-avdelning samt de personer som arbetar med koncernövergripande kommunikationsfrågor. Be-Ge Fastigheter AB förvaltar ett antal bostads- och kommersiella fastigheter i centrala Oskarshamn.

### Be-Ge Seating Division

**Be-Ge Seating AB** utvecklar, tillverkar och marknadsför fjädrande och fasta förarstolar, passagerarstolar samt tillbehör till dessa. För OEM-kunder (fordonstillverkare), utvecklas även kundunika produkter genom utvecklingsuppdrag. Verksamheten bedrivs i tre friliggande produktionsenheter. Bolagets välrenommerade produkter är omtyckta bland chaufförer av kommersiella fordon, lastbilar och bussar, skogs- och entreprenadmaskiner samt industriella truckar såväl som hos alla övriga som sitter på sina arbetsplatser.

**Be-Ge Seating UK Ltd** ägs till 100% av Be-Ge Seating AB. Bolaget marknadsför och distribuerar förarstolar och kontorsstolar under varumärket Be-Ge samt passagerarstolar under produktnamnet Jany i Storbritannien och på Irland.

Det danska företaget **Be-Ge Seating A/S**, med huvudanläggning, produktion och försäljningsavdelning i Fröstrup utvecklar, tillverkar och marknadsför passagerarstolar samt tillbehör och utrustning för minibussar och vans samt för specialfordon.

**Be-Ge Seating B.V.** i Zaltbommel, med dotterbolaget **Be-Ge Seating GmbH** i Tyskland och representation i Belgien och Frankrike, startades 1999. Företagets huvudkontor och produktion är koncentrerad till och belägen i Zaltbommel i Nederländerna. Be-Ge Seating B.V. ägs till 100% av Be-Ge Seating AB.

**Be-Ge Frapett AB** utvecklar, producerar samt säljer kontors-, sadel- och supportstolar samt ljudabsorbenter till kontor och offentlig miljö. Bolaget ägs till 100% av Be-Ge Seating AB. Företaget är beläget i Mönsterås.

## Be-Ge Component Division

**Be-Ge Plåtindustri AB** tillverkar avancerade plåtkomponenter till verkstadsindustrin. Plåt bearbetas i intervallet 0,5 - 25 mm. Efter ämnesframtagning i moderna laser- och stansmaskiner vidareförädlas komponenterna genom kantböckning eller hydraul- och excenterpressning. En stor andel av produkterna svetsas i robot eller manuellt av företagets licenssvetsare. Företaget är beläget i Oskarshamn.

**Be-Ge Baltic UAB** i Klaipeda, Litauen, bedriver huvudsakligen industriell sömning samt del- och slutmontering av komponenter på legoupdrag.

**Be-Ge Stece AB** är en av de ledande tillverkarna av komponenter till lastbilar, personbilar och maskiner, samt konsumentprodukter inom bland annat värmeteknik, elektronik- och vitvaror. Bolaget producerar plåtdetaljer och produktionsverktyg samt utför montering av kompletta enheter. Bearbetning sker av all slags plåt i materialtjocklekar mellan 0,3 - 6 mm och bandbredd upp till 1 000 mm. Företaget är beläget i Mönsterås.

Verksamheten hos **Be-Ge I-B Lackering AB** utgörs av bil- och industrilackering samt plastreparationer och rostskyddsbehandling av fordon. Bolaget bedriver sin verksamhet i Oskarshamn.

## Be-Ge Vehicle Division

**Be-Ge Personbilar AB** är auktoriserad återförsäljare för Volkswagen person- och transportbilar samt Skoda och svarar för försäljning och service av dessa märken inom marknadsområdet Oskarshamn/Mönsterås/Högsby/Hultsfred/Vetlanda/Sävsjö. Bolaget har driftsställen i Oskarshamn och Vetlanda.

**Be-Ge Lastbilar AB** svarar för försäljning och service av Scania lastbilar och bussar inom marknadsområdet Oskarshamn/Mönsterås/Högsby/Hultsfred/Vetlanda/Sävsjö/Visby. Be-Ge har representerat Scania lastbilar sedan 1941 och är världens äldsta privatägda återförsäljare för Scania.

**Be-Ge Frysen AB** äger och förvaltar fastigheten Frysen 5 i Visby, i vilken Be-Ge Lastbilar AB bedriver sin verksamhet. Bolaget ägs till 100% av Be-Ge Lastbilar AB.

**Be-Ge Fordonsfinans AB** bedriver finansieringsrörelse avseende lös egendom i form av lastbilar och personbilar, dock ej sådan tillståndspliktig verksamhet som avses i lagen om bank- och finansieringsrörelse. Be-Ge Fordonsfinans AB ägs till 100% av Be-Ge Lastbilar AB.

## Väsentliga händelser under räkenskapsåret

Verksamhetsåret 2023 har i likhet med 2022 varit präglad av geopolitisk oro. Utöver det fortgående kriget mellan Ryssland och Ukraina, har även oroligheter blossat upp i Mellanöstern mellan Hamas och Israel. Ekonomierna i både USA och Europa har stått emot oron vilket resulterat i att nedgången i inflationen inte blivit så stor som bedömts önskvärt. Centralbankerna har därför höjt styrräntorna under året för att kyla av ekonomin och få ned inflationen.

I slutet av 2023 bedöms räntehöjningarna fått önskad effekt och både Fed i USA och Europeiska centralbanken ECB har därför pausat sina räntehöjningar. Förutsättningarna för att tillväxten skall öka har därmed förbättrats.

De segment som Be-Ge-koncernens olika bolag verkar inom har varit motståndskraftiga och bolagen har levererat resultat som överträffar de förväntningar som fanns vid ingången av verksamhetsåret. Koncernens fordonsdivision, Be-Ge Vehicle Division, har haft en hög utleveransnivå av nya fordon tack vare att tillgången till fordon från tillverkarna varit bättre under året. De höga ingående orderstockarna har därför successivt kommit ner till mera normala nivåer. Försäljningen av begagnade personbilar har fortsatt varit god vilket tillsammans med en hög efterfrågan på servicemarknadstjänster genererat ett bra resultat för året.

Kunderna till företagen inom Be-Ge Component Division har haft långa ingående orderstockar. Det har inneburit att beläggningen i bolagen varit god under 2023 och att det emellanåt inneburit problem att kunna möta kundernas önskemål om leveranstider. Tillförda extra resurser tillsammans med genomförda rationaliseringsinvesteringar har medfört att ledtiderna i produktionen successivt minskat under året och ligger vid utgången av verksamhetsåret på normala nivåer.

Be-Ge Seating Division har haft ett mycket framgångsrikt år med en omsättning och ett resultat som är de högsta i divisionens historia. Även kunderna till bolagen inom stolsdivisionen har haft stora ingående orderstockar, vilket bidragit till en hög utleveransnivå. Härutöver har leveranser skett till ett par nya tågprojekt vilka haft en positiv effekt på verksamheten. De producerande enheterna inom divisionen har under året intensifierat arbetet med att effektivisera och kostnadsoptimera produktionen.

Be-Ge Component Division fortsätter att investera i automationslösningar bl.a. i form av robotceller.

Seating Division har fokus på effektivitetshöjande investeringar i produktionsprocessen, samt att effektivisera och strömlinjeforma övriga processer. Be-Ge Vehicle Division fortsätter att uppgradera verksamhetslokalerna, under 2024 kommer lastbilsverkstaden i Hultsfred att byggas ut med ytterligare två skepp.

Hållbarhetsfrågorna har under 2023 alltmer kommit i fokus i koncernens olika verksamheter. På Be-Ge Seating ABs anläggning i Oskarshamn har investering skett i en större solcellsanläggning och beslut har fattats om investeringar i solceller både på Be-Ge Lastbilar ABs verkstadslokal i Visby och på Be-Ge Baltic UABs fabrik i Klaipeda, Litauen.

Under 2023 har EU fattat beslut om utökade rapporteringskrav för bolag avseende hållbarhetsfrågor, CSRD (Corporate Sustainability Reporting Directive). Redovisning av arbetet skall ske enligt den nya standarden ESRS (European Sustainability Reporting Standards). Be-Ge koncernen omfattas av de nya kraven fr.o.m. räkenskapsåret 2025. Arbetet med att höja ambitionsnivån i hållbarhetsarbetet, inte bara för att möta de ökade regulatoriska kraven, har påbörjats, då hållbarhet kommer att bli en allt viktigare del i bolagen för att fortsatt vara relevanta för koncernens kunder.

## Miljöpåverkan

Koncernen bedriver tillståndspliktig verksamhet i dotterbolaget Be-Ge Stece AB där verksamhetens miljöpåverkan består framförallt i utsläpp till luft och vatten samt buller.

Koncernen bedriver anmälningspliktig verksamhet enligt miljöbalken i dotterbolagen Be-Ge Personbilar AB, Be-Ge I-B Lackering AB och Be-Ge Plåtindustri AB.

## Förväntad framtida utveckling

Under slutet av 2023 och början av 2024 har bolagen inom koncernen börjat märka av en viss nedgång i orderingången, men denna sker från höga nivåer. Åtgärder för att möta en nedgång i efterfrågan och beläggning har delvis redan vidtagits.

Fordonshandeln lider självklart den högre räntenivån, vilket minskar intresset för att köpa nya bilar. Även den under hösten 2022 borttagna miljöbonusen för elbilar har haft en negativ inverkan på efterfrågan, inte minst när det gäller efterfrågan från privatpersoner. För koncernens tillverkande bolag finns en osäkerhet kring konjunkturutvecklingen och dess inverkan på verksamheterna.

Det finns dock tecken som tyder på att inflationen är på väg ned och därmed skulle även räntetoppen vara nådd, vilket enligt många bedömare kommer att leda till sänkningar av styrräntan under 2024. Det skulle kunna innebära att konjunkturen mjuklandar och att förutsättningarna för en uppgång inom en inte alltför avlägsen framtid ökar. Det tillsammans med omställningen inom fordonsflottan samt satsningar på infrastrukturprojekt gör att Be-Ge-koncernens bolag som är positionerade mot de segmenten, ser goda affärsmöjligheter framåt.

## Väsentliga risker och osäkerhetsfaktorer

Fortsatt oro i omvärlden med krig och konflikter, risk för att nedgången inflationen stannar av, en svag valuta samt kompensationskrav i kommande avtalsrörelser skapar osäkerhet för koncernens verksamheter.

Att kontinuerligt arbeta med effektivitetshöjande åtgärder i produktionen och få kompensation för prisökningar är viktiga förutsättningar för bibehållen lönsamhet.

Även politiska beslut som radikalt minskar efterfrågan på bilar, t ex förändringar avseende drivmedels- och fordonsskatter tillsammans med bristande tillgång till fordon kan vara en risk.

Osäkerheten i omvärlden kan innebära att efterfrågan på koncernens produkter minskar, vilket i sin tur kan innebära en risk för inkurans i varulagren. Någon sådan utveckling har ännu inte noterats och de reserveringar som gjorts i varulagren bedöms vara tillräckliga. En nedgång i konjunkturen skulle även kunna innebära att risken för kundförluster ökar, några tecken på detta syn dock inte ännu.

## Forskning och utveckling

Be-Ge Seating Division arbetar kontinuerligt med nya utvecklingsprojekt för OEM-kunder och internt initierade uppdrag. Utgifter för forskning och utveckling kostnadsförs i takt med att de uppstår.

## Flerårsöversikt

Översikt koncernen (Tkr)	2023-12-31	2022-12-31	2022-04-30	2021-04-30
		8 mån		
Nettoomsättning	1 504 596	957 927	1 204 109	1 127 397
Resultat efter finansiella poster	133 785	65 156	80 572	79 297
Rörelsemarginal	8,5%	6,5%	6,1%	6,8%
Avkastning på eget kapital	14,5%	10,6%	10,7%	11,1%
Balansomslutning	966 898	863 678	836 899	780 665
Soliditet	80,6%	79,2%	75,9%	75,4%
Medelantal anställda	563	556	531	530

Översikt moderbolaget (Tkr)	2023-12-31	2022-12-31	2022-04-30	2021-04-30
		8 mån		
Nettoomsättning	21 021	13 646	18 203	16 723
Resultat efter finansiella poster	12 188	21 519	31 855	-5 625
Balansomslutning	301 886	230 609	258 913	272 529
Soliditet	73,7%	93,9%	77,6%	67,2%
Medelantal anställda	16	14	13	13

## Nyckeltalsdefinitioner

*Rörelsemarginal*

Rörelseresultat i procent av nettoomsättningen

*Avkastning på eget kapital*

Årets resultat i procent av genomsnittligt justerat eget kapital

*Soliditet*

Justerat eget kapital i procent av balansomslutning

**Förändring Eget Kapital  
Koncernen**

	Aktie- kapital	Annat eget kapital inkl. årets resultat	Totalt
Ingående balans 2023-01-01	10 000 000	673 896 242	683 896 242
Ändrad redovisningsprincip			
Operationell leasing leasgivare		436 635	436 635
<i>Korrigerad ingående balans per 2023-01-01</i>	<i>10 000 000</i>	<i>674 332 877</i>	<i>684 332 877</i>
<i>Transaktioner med ägare:</i>			
Lämnad utdelning		-10 000 000	-10 000 000
Omräkningsdifferens		-1 333 447	-1 333 447
Årets resultat		105 889 566	105 889 566
<b>Utgående balans 2023-12-31</b>	<b>10 000 000</b>	<b>768 888 996</b>	<b>778 888 996</b>

**Moderbolaget**

Totalt antal aktier 100 000. Aktierna fördelas på 20 000 A-aktier (tio röster per aktie) och 80 000 B-aktier (en röst per aktie).

	Aktie- kapital	Reserv- fond	Balanserat resultat	Årets resultat
Ingående balans 2023-01-01	10 000 000	2 000 000	178 858 018	25 662 987
Överföring av föreg års resultat			25 662 987	-25 662 987
<i>Transaktioner med ägare:</i>				
Utdelning			-10 000 000	
Årets resultat				15 863 185
<b>Utgående balans 2023-12-31</b>	<b>10 000 000</b>	<b>2 000 000</b>	<b>194 521 005</b>	<b>15 863 185</b>

**Förslag till vinstdisposition**

Till årsstämmans förfogande står följande vinstmedel:

Balanserad vinst		194 521 005
Årets vinst		15 863 185
	Kronor	<b>210 384 190</b>

Styrelsen föreslår att vinstmedlen disponeras så att

till aktieägare utdelas		20 000 000
i ny räkning överförs		190 384 190
	Kronor	<b>210 384 190</b>

**Koncernens resultaträkning**

	Not	2023-01-01 -2023-12-31	2022-05-01 -2022-12-31 (8 mån)
Nettoomsättning	1	1 504 595 998	957 927 240
Kostnad för sålda varor		-1 228 269 947	-797 649 953
<b>Bruttovinst</b>		<b>276 326 051</b>	<b>160 277 286</b>
Försäljningskostnader		-57 314 681	-38 233 334
Administrationskostnader		-111 588 153	-68 835 990
Övriga rörelseintäkter		24 002 920	10 683 933
Övriga rörelsekostnader		-3 386 743	-1 558 683
<b>Rörelseresultat</b>	1,2,3,4	<b>128 039 393</b>	<b>62 333 213</b>
<i>Resultat från finansiella poster</i>			
Resultat från övriga värdepapper och fordringar som är anläggningstillgångar		1 474 726	134 516
Ränteintäkter och liknande resultatposter	7	4 598 175	4 269 560
Räntekostnader och liknande resultatposter		-327 095	-1 581 032
		<b>5 745 807</b>	<b>2 823 044</b>
<b>Resultat efter finansiella poster</b>		<b>133 785 200</b>	<b>65 156 256</b>
Skatt på årets resultat	9	-27 895 633	-13 867 606
<b>Årets resultat</b>		<b>105 889 566</b>	<b>51 288 651</b>
<b>Hänförligt till</b>			
<b>Moderföretagets aktieägare</b>		<b>105 889 566</b>	<b>51 288 651</b>

**Koncernens balansräkning**

	Not	2023-12-31	2022-12-31
<b>TILLGÅNGAR</b>			
<b>Anläggningstillgångar</b>	10		
<i>Immateriella anläggningstillgångar</i>	11		
Hyresrätter och liknande rättigheter		5 240 124	5 480 010
Goodwill		613 655	2 471 372
		<b>5 853 779</b>	<b>7 951 382</b>
<i>Materiella anläggningstillgångar</i>	12		
Byggnader och mark		200 331 514	173 679 128
Maskiner och andra tekniska anläggningar		32 353 543	17 744 813
Inventarier, verktyg och installationer		44 275 749	28 245 646
Pågående nyanläggningar och förskott avseende materiella anläggningstillgångar		9 306 754	49 746 894
		<b>286 267 559</b>	<b>269 416 482</b>
<i>Finansiella anläggningstillgångar</i>	13		
Uppskjuten skattefordran		3 051 823	2 806 934
Andra långfristiga värdepappersinnehav		321 655	121 655
Andra långfristiga fordringar	15	19 946 723	21 464 531
		<b>23 320 201</b>	<b>24 393 120</b>
<b>Summa anläggningstillgångar</b>		<b>315 441 540</b>	<b>301 760 984</b>
<b>Omsättningstillgångar</b>			
<i>Varulager m.m.</i>			
Råvaror och förnödenheter		103 640 770	107 443 856
Varor under tillverkning		30 769 658	24 453 528
Färdiga varor och handelsvaror		125 230 261	103 809 027
		<b>259 640 689</b>	<b>235 706 410</b>
<i>Kortfristiga fordringar</i>			
Kundfordringar		188 037 033	185 708 006
Skattefordran		0	1 641 784
Övriga fordringar		11 839 337	13 254 317
Förutbetalda kostnader och upplupna intäkter	16	14 796 766	14 461 528
		<b>214 673 136</b>	<b>215 065 635</b>
<i>Kortfristiga placeringar</i>	17	120 000	34 445 211
<i>Kassa och bank</i>		<b>177 022 690</b>	<b>76 700 203</b>
<b>Summa omsättningstillgångar</b>		<b>651 456 515</b>	<b>561 917 459</b>
<b>SUMMA TILLGÅNGAR</b>		<b>966 898 055</b>	<b>863 678 443</b>

Koncernens balansräkning

	Not	2023-12-31	2022-12-31
<b>EGET KAPITAL OCH SKULDER</b>			
<b>Eget kapital</b>	18,19		
<i>Bundet eget kapital</i>			
Aktiekapital		10 000 000	10 000 000
Annat eget kapital inklusive årets resultat		768 888 997	674 332 877
<b>Eget kapital hänförligt till moderföretagets aktieägare</b>		<b>778 888 997</b>	<b>684 332 877</b>
<b>Avsättningar</b>	21		
Uppskjuten skatteskuld		8 661 098	7 564 018
Negativ goodwill		0	241 443
Övriga avsättningar		14 057 194	13 090 959
		<b>22 718 292</b>	<b>20 896 420</b>
<b>Långfristiga skulder</b>	22		
Skulder till kreditinstitut		3 756 179	8 672 000
Andra långfristiga skulder		7 820 159	6 614 661
		<b>11 576 338</b>	<b>15 286 661</b>
<b>Kortfristiga skulder</b>	23		
Checkräkningskredit		0	0
Skulder till kreditinstitut		3 053 316	3 074 383
Förskott från kunder		121 055	941 478
Leverantörsskulder		66 987 104	61 829 123
Skatteskulder		9 531 492	0
Övriga skulder		13 376 749	18 010 119
Upplupna kostnader och förutbetalda intäkter	24	60 644 710	59 307 381
		<b>153 714 427</b>	<b>143 162 484</b>
<b>SUMMA EGET KAPITAL OCH SKULDER</b>		<b>966 898 055</b>	<b>863 678 443</b>

**Koncernens kassaflödesanalys**

	Not	2023-01-01 -2023-12-31	2022-05-01 -2022-12-31
<b>Den löpande verksamheten</b>			
Rörelseresultat		128 039 393	62 333 213
Justeringar för poster som inte ingår i kassaflödet			
Avskrivningar		26 248 926	15 053 680
Förändring avsättningar		966 237	922 949
Upplösning av negativ goodwill		-241 443	-35 770
Omräkningsdifferenser		-1 117 313	4 476 865
Realisationsresultat vid försäljning av materiella anläggningstillgångar		-542 987	-398 299
		<b>153 352 813</b>	<b>82 352 638</b>
Erhållen ränta		6 072 901	4 404 076
Erlagd ränta		-327 095	-1 581 032
Betald inkomstskatt		-15 804 257	-11 701 466
<b>Kassaflöde från den löpande verksamheten före förändringar av rörelsekapital</b>		<b>143 294 362</b>	<b>73 474 216</b>
Förändringar i rörelsekapital			
Förändring av varulager		-23 934 278	-44 484 127
Förändring av fordringar		-1 249 285	-23 872 828
Förändring av kortfristiga skulder		1 020 450	1 989 925
<b>Kassaflöde från den löpande verksamheten</b>		<b>119 131 249</b>	<b>7 107 186</b>
<i>Investeringsverksamheten</i>			
Förvärv av materiella anläggningstillgångar		-41 791 527	-51 008 897
Försäljning av materiella anläggningstillgångar		1 050 069	427 181
<b>Kassaflöde från investeringsverksamheten</b>		<b>-40 741 458</b>	<b>-50 581 716</b>
<i>Finansieringsverksamheten</i>			
Förändring av långfristiga skulder		-3 710 323	6 383 068
Förändring av långfristiga fordringar		1 317 808	-6 616 687
Utbetald utdelning		-10 000 000	-10 000 000
<b>Kassaflöde från finansieringsverksamheten</b>		<b>-12 392 515</b>	<b>-10 233 619</b>
<b>Årets kassaflöde</b>		<b>65 997 276</b>	<b>-53 708 149</b>
<b>Likvida medel inkl kortfristiga placeringar vid årets början</b>		<b>111 145 414</b>	<b>164 853 563</b>
<b>Likvida medel inkl kortfristiga placeringar vid årets slut</b>		<b>177 142 690</b>	<b>111 145 414</b>

**Moderbolagets resultaträkning**

	Not	2023-01-01 -2023-12-31	2022-05-01 -2022-12-31
Nettoomsättning	-	21 020 785	13 646 412
Kostnad för sålda varor		0	0
<b>Bruttovinst</b>		<b>21 020 785</b>	<b>13 646 412</b>
Administrationskostnader		-27 719 637	-18 533 899
Övriga rörelseintäkter		72 144	165 000
<b>Rörelseresultat</b>	3,4,5	<b>-6 626 708</b>	<b>-4 722 487</b>
<i>Resultat från finansiella investeringar</i>			
Resultat från andelar i koncernföretag	6	12 500 000	25 000 000
Resultat från värdepapper och fordringar som är anläggningstillgångar		1 145 642	0
Ränteintäkter och liknande resultatposter	7	6 012 927	2 134 364
Räntekostnader och liknande resultatposter		-843 601	-892 949
		<b>18 814 968</b>	<b>26 241 415</b>
<b>Resultat efter finansiella poster</b>		<b>12 188 260</b>	<b>21 518 928</b>
Bokslutsdispositioner	8	4 438 867	4 593 428
<b>Resultat före skatt</b>		<b>16 627 127</b>	<b>26 112 356</b>
Skatt på årets resultat	9	-763 942	-449 369
<b>Årets resultat</b>		<b>15 863 185</b>	<b>25 662 987</b>

Moderbolagets balansräkning

	Not	2023-12-31	2022-12-31
<b>TILLGÅNGAR</b>			
<b>Anläggningstillgångar</b>			
<i>Immateriella anläggningstillgångar</i>	11		
Balanserade utgifter för forskning och utvecklings- arbeten och liknande arbeten		346 520	214 245
		<b>346 520</b>	<b>214 245</b>
<i>Materiella anläggningstillgångar</i>	12		
Inventarier, verktyg och installationer		705 267	251 519
		<b>705 267</b>	<b>251 519</b>
<i>Finansiella anläggningstillgångar</i>	13		
Andelar i koncernföretag	14	103 655 857	103 655 857
Fordringar hos koncernföretag		48 198 915	17 337 603
Uppskjuten skattefordran		758 381	684 206
Långfristiga fordringar	15	3 402 633	3 105 481
		<b>156 015 786</b>	<b>124 783 147</b>
<b>Summa anläggningstillgångar</b>		<b>157 067 573</b>	<b>125 248 911</b>
<b>Omsättningstillgångar</b>			
<i>Kortfristiga fordringar</i>			
Fordringar hos koncernföretag		0	27 588 020
Övriga fordringar		1 689 304	420 663
Skattefordran		0	694 226
Förutbetalda kostnader och upplupna intäkter	16	1 593 358	733 770
		<b>3 282 662</b>	<b>29 436 679</b>
Kortfristiga placeringar	17	120 000	34 445 211
<i>Kassa och bank</i>		141 415 886	41 478 094
<b>Summa omsättningstillgångar</b>		<b>144 818 548</b>	<b>105 359 984</b>
<b>SUMMA TILLGÅNGAR</b>		<b>301 886 121</b>	<b>230 608 895</b>

Moderbolagets balansräkning

	Not	2023-12-31	2022-12-31
<b>EGET KAPITAL OCH SKULDER</b>			
<b>Eget kapital</b>	18, 19		
<i>Bundet eget kapital</i>			
Aktiekapital		10 000 000	10 000 000
Reservfond		2 000 000	2 000 000
		<b>12 000 000</b>	<b>12 000 000</b>
<i>Fritt eget kapital</i>			
Balanserat resultat		194 521 005	178 858 019
Årets resultat		15 863 185	25 662 987
		<b>210 384 190</b>	<b>204 521 006</b>
<b>Summa eget kapital</b>		<b>222 384 190</b>	<b>216 521 006</b>
<b>Obeskattade reserver</b>	20	<b>7 842</b>	<b>146 709</b>
<i>Avsättningar</i>			
Avsättningar till pensioner	21	3 402 633	3 105 481
		<b>3 402 633</b>	<b>3 105 481</b>
<i>Långfristiga skulder</i>			
Andra långfristiga skulder	22	7 820 159	6 614 661
		<b>7 820 159</b>	<b>6 614 661</b>
<i>Kortfristiga skulder</i>			
Checkräkningskredit	23	0	0
Leverantörsskulder		519 653	594 122
Skulder till koncernföretag		63 582 827	0
Övriga skulder		1 109 958	827 939
Upplupna kostnader och förutbetalda intäkter	24	3 058 859	2 798 977
		<b>68 271 297</b>	<b>4 221 038</b>
<b>SUMMA EGET KAPITAL OCH SKULDER</b>		<b>301 886 121</b>	<b>230 608 895</b>

**Moderbolagets kassaflödesanalys**

	2023-01-01 -2023-12-31	2022-05-01 -2022-12-31
<b>Den löpande verksamheten</b>		
Rörelseresultat	-6 626 708	-4 722 487
Justeringar för poster som inte ingår i kassaflödet		
Avskrivningar	131 393	62 131
Förlust vid avyttring av inventarier	67 540	-165 000
Förändring avsättningar pensioner	297 152	368 053
	<b>-6 130 623</b>	<b>-4 457 303</b>
Resultat från andelar i koncernföretag	12 500 000	25 000 000
Erhållen ränta	7 158 569	2 134 364
Erlagd ränta	-843 601	-892 949
Betald inkomstskatt	-41 601	-454 726
<b>Kassaflöde från den löpande verksamheten före förändringar av rörelsekapital</b>	<b>12 642 744</b>	<b>21 329 386</b>
Förändringar i rörelsekapital		
Förändring av fordringar	25 459 791	-28 106 368
Förändring av kortfristiga skulder	63 947 969	-45 367 578
<b>Kassaflöde från den löpande verksamheten</b>	<b>102 050 504</b>	<b>-52 144 560</b>
<i>Investeringsverksamheten</i>		
Förvärv av materiella anläggningstillgångar	-784 956	-61 358
Försäljning av materiella anläggningstillgångar	0	165 000
<b>Kassaflöde från investeringsverksamheten</b>	<b>-784 956</b>	<b>103 642</b>
<i>Finansieringsverksamheten</i>		
Erhållna koncernbidrag	4 300 000	4 700 000
Förändring av långfristiga skulder	1 205 498	926 062
Förändring av långfristiga fordringar	-31 158 464	1 602 620
Utbetald utdelning	-10 000 000	-10 000 000
<b>Kassaflöde från finansieringsverksamheten</b>	<b>-35 652 966</b>	<b>-2 771 318</b>
<b>Årets kassaflöde</b>	<b>65 612 582</b>	<b>-54 812 236</b>
<b>Likvida medel inkl kortfristiga placeringar vid årets början</b>	<b>75 923 305</b>	<b>130 735 541</b>
<b>Likvida medel inkl kortfristiga placeringar vid årets slut</b>	<b>141 535 887</b>	<b>75 923 305</b>

## Noter

### Redovisningsprinciper

Årsredovisningen har upprättats enligt årsredovisningslagen (1995:1554) och BFNAR 2012:1 Årsredovisning och koncernredovisning (K3).

### Klassificering mm

Anläggningstillgångar, avsättningar och långfristiga skulder består i allt väsentligt enbart av belopp som förväntas återvinnas eller betalas efter mer än tolv månader räknat från balansdagen.

Omsättningstillgångar och kortfristiga skulder består i allt väsentligt enbart av belopp som förväntas återvinnas eller betalas inom tolv månader räknat från balansdagen.

För varje balanspost som inkluderar belopp som förväntas återvinnas eller betalas inom och efter tolv månader från balansdagen, lämnas denna i not till respektive balanspost.

### Bedömningar och uppskattningar

Koncernens leasingavtal har genomgående klassats som operationella leasingkontrakt i respektive juridisk enhet. Den klassificering görs även i koncernen då inte några väsentliga finansiella leasingavtal finns.

Goodwill hänförlig till strategiska förvärv avskrivs linjärt över 10 år. Nedskrivning sker vid varaktig nedgång, vilket innebär att om marknaden och därmed verksamheten hänförlig till en viss goodwillpost skulle försämrats kan nedskrivningsbehov uppkomma.

### Koncernredovisning

Koncernredovisningen är upprättad enligt förvärvsmetoden. Koncernredovisningen omfattar moderföretaget samt dess dotterföretag. Med dotterföretag avses de företag i vilka moderföretaget, direkt eller indirekt, har ett bestämmande inflytande. I normalfallet avser detta företag där moderföretaget innehar mer än 50 % av rösterna. I koncernredovisningen ingår dotterföretagen från den dagen koncernen erhåller bestämmande inflytande tills den dag det inte längre föreligger. Dotterföretagens redovisningsprinciper överensstämmer med koncernens redovisningsprinciper i övrigt.

I koncernredovisningen faller koncernföretagens bokslutsdispositioner bort och ingår i det redovisade resultatet efter avdrag för uppskjuten skatt. Detta innebär att koncernföretagens obeskattade reserver i koncernens balansräkning fördelas mellan uppskjuten skatteskuld och eget kapital.

Omräkning av utländska dotterbolags resultat- och balansräkningar sker enligt dagskursmetoden.

Detta innebär att tillgångar och skulder omräknas till balansdagens kurser samt att resultaträkningarna omräknas till genomsnittskurs under räkenskapsåret.

Justering för internvinst i lager har skett utifrån beräknad vinst som säljande bolag haft på artiklarna. 

### **Intäktsredovisning**

Intäkten redovisas till verkligt värde av vad företaget fått eller kommer att få. Det innebär att företaget redovisar intäkten till nominellt värde (fakturabelopp) om företaget får ersättning i likvida medel direkt vid leveransen.

Avdrag görs för lämnade rabatter.

Vid försäljning av varor redovisas normalt inkomsten som intäkt när de väsentliga förmåner och risker som är förknippade med ägandet av varan har överförts från företaget till köparen.

### *Ränta, royalty och utdelning*

Ersättning i form av ränta, royalty eller utdelning redovisas som intäkt när det är sannolikt att de ekonomiska fördelar som är förknippade med transaktionen har tillförts koncernen samt när inkomsten kan beräknas på ett tillförlitligt sätt

### **Leasingavtal**

#### *Koncernen som leasetagare*

Koncernen är leasetagare genom så kallade operationella leasingavtal då de ekonomiska risker och fördelar som är förknippade med tillgången inte har övergått till koncernen. Leasingavgifterna, inklusive en eventuell första förhöjd hyra, redovisas som en kostnad linjärt över leasingperioden.

#### *Koncernen som leasegivare*

Då de ekonomiska risker och fördelar som är förknippade med tillgången inte har övergått till leasetagaren klassificeras leasingen som operationell leasing. I koncernredovisningen för 2023 särredovisas inte längre den operationella leasingen där koncernen är leasegivare, då omfattningen av affären är av begränsad storlek.

### **Anläggningstillgångar**

Materiella och immateriella anläggningstillgångar redovisas till anskaffningsvärde minskat med ackumulerade avskrivningar och eventuella nedskrivningar.

Avskrivningar sker linjärt över den förväntade nyttjandeperioden med hänsyn till bedömda restvärden.

Materiella anläggningstillgångar har delats upp på betydande komponenter när komponenterna har väsentligt olika nyttjandeperioder. I koncernen berör det byggnader.

Följande avskrivningsprocentsatser har tillämpats:

Goodwill	10%
Immateriella anläggningstillgångar	10%
Byggnader och markanläggningar	1-5 %
Maskiner och andra tekniska anläggningar	10-20 %
Inventarier, verktyg och installationer	12,5-33 %

Goodwill hänförligt till strategiska förvärv avskrivs linjärt över 10 år. Nedskrivning sker vid varaktig värdenedgång.

### **Varulager**

Varulager har värderats till det lägsta av dess anskaffningsvärde och dess nettoförsäljningsvärde på balansdagen. Med nettoförsäljningsvärdet avses varornas beräknade försäljningspris minskat med försäljningskostnader. Den valda värderingsmetoden innebär att eventuell inkurans i varulagret har beaktats.

### **Likvida medel**

Den del av koncernkontot som hänför sig till moderföretaget redovisas som företagets likvida medel.

Likvida medel omfattar kassa och tillgodohavanden på bank.

### **Ersättningar till anställda**

Ersättningar till anställda avser alla typer av ersättningar som koncernen lämnar till de anställda. Koncernens ersättningar innefattar bland annat löner, betald semester, betald frånvaro, bonus och ersättningar efter avslutad anställning (pensioner). Redovisning sker i takt med intjänandet. Ersättningar till anställda efter avslutad anställning avser avgiftsbestämda eller förmånsbestämda pensionsplaner. Som avgiftsbestämda planer klassificeras planer där fastställda avgifter betalas och det inte finns förpliktelser, vare sig legala eller informella, att betala något ytterligare, utöver dessa avgifter. Övriga planer klassificeras som förmånsbestämda pensionsplaner. Koncernen har inga övriga långfristiga ersättningar till anställda.

### **Omräkning av poster i utländsk valuta**

Fordringar och skulder i utländsk valuta har värderats till balansdagens kurs. Kursvinster och kursförluster på rörelsefordringar och rörelseskulder redovisas i rörelseresultatet medan kursvinster och kursförluster på finansiella fordringar och skulder redovisas som finansiella poster.

### **Skatt**

Total skatt utgörs av aktuell skatt och uppskjuten skatt. Skatter redovisas i resultaträkningen, utom då underliggande transaktion redovisas direkt mot eget kapital varvid tillhörande skatteeffekt redovisas i eget kapital.

#### *Aktuell skatt*

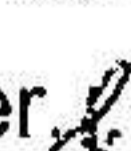
Aktuell skatt avser inkomstskatt för innevarande räkenskapsår samt den del av tidigare räkenskapsårs inkomstskatt som ännu inte redovisats. Aktuell skatt beräknas utifrån den skattesats som gäller per balansdagen.

#### *Uppskjuten skatt*

Uppskjuten skatt är inkomstskatt som avser framtida räkenskapsår till följd av tidigare händelser. Redovisningen sker enligt balansräkningsmetoden. Enligt denna redovisas uppskjutna skatteskulder och uppskjutna skattefordringar på temporära skillnader som uppstår mellan bokförda respektive skattemässiga värden för tillgångar och skulder samt för övriga skattemässiga avdrag eller underskott.

Uppskjutna skattefordringar nettoredovisas mot uppskjutna skatteskulder endast om de kan betalas med ett nettobelopp. Uppskjuten skatt beräknas utifrån gällande skattesats på balansdagen. Effekter av förändringar i gällande skattesatser resultatförs i den period förändringen lagstadsats. Uppskjutna skattefordringar reduceras till den del det inte är sannolikt att den underliggande skattefordran kommer att kunna realiseras inom en överskådlig framtid. Uppskjuten skattefordran redovisas som finansiell anläggningstillgång och uppskjuten skatteskuld som avsättning.

### **Avsättningar**

Avsättningar redovisas i balansräkningen när bolaget har en förpliktelse (legal eller informell) på grund av en inträffad händelse och då det är sannolikt att ett utflöde av resurser som är förknippade med ekonomiska fördelar kommer att krävas för att uppfylla förpliktelsen och beloppet kan beräknas på ett tillförlitligt sätt. Om bolaget räknar med att erhålla en gottgörelse motsvarande den avsättning som gjorts, till exempel genom ett försäkringsavtal, redovisas gottgörelsen som en tillgång i balansräkningen, men detta sker först då gottgörelsen är i det närmaste säker. 

### Not 1 Nettoomsättningens fördelning

Nettoomsättning och resultat per rörelsegren fördelar sig enligt följande:

#### Koncernen

	Rörelseresultat		Nettoomsättning	
	2023	2022 (8 mån)	2023	2022 (8 mån)
Be-Ge Seating Division	68 016 605	25 712 807	568 151 594	321 309 398
Be-Ge Component Division	38 125 586	19 250 571	286 688 839	181 479 223
Be-Ge Vehicle Division	27 117 982	21 073 108	645 845 801	452 878 687
Moderbolaget/Fastigheter	-5 220 781	-3 703 273	3 909 763	2 259 932
<b>Summa</b>	<b>128 039 392</b>	<b>62 333 213</b>	<b>1 504 595 998</b>	<b>957 927 240</b>

Nettoomsättningen fördelar sig på geografiska marknader enligt följande:

	2023	2022 (8 mån)
Sverige	1 139 475 278	750 450 405
EU	304 212 903	171 310 940
Övriga världen	60 907 817	36 165 895
<b>Summa</b>	<b>1 504 595 998</b>	<b>957 927 240</b>

### Not 2 Forsknings- och utvecklingskostnader

	Koncernen		Moderbolaget	
	2023-12-31	2022 (8 mån)	2023-12-31	2022 (8 mån)
Kostnadsförda forsknings- och utvecklingsarbeten	11 317 685	7 338 081	0	0
<b>Summa</b>	<b>11 317 685</b>	<b>7 338 081</b>	<b>0</b>	<b>0</b>

### Not 3 Personalkostnader, ersättningar och arvoden

Medelantalet anställda	2023		2022	
	anställda	män	anställda	män
<i>Moderbolaget</i>				
Sverige	16	71%	14	71%
<b>Totalt moderbolaget</b>	<b>16</b>	<b>71%</b>	<b>14</b>	<b>71%</b>
<i>Dotterbolag</i>				
Sverige	387	84%	388	84%
Tyskland	2	50%	2	50%
Holland	27	85%	26	83%
Frankrike	2	50%	2	50%
Danmark	36	75%	31	71%
England	7	86%	8	75%
Litauen	86	15%	85	11%
<b>Totalt dotterbolag</b>	<b>547</b>	<b>72%</b>	<b>542</b>	<b>71%</b>
<b>Koncernen totalt</b>	<b>563</b>	<b>72%</b>	<b>556</b>	<b>71%</b>

Löner och andra ersättningar	2023		2022 (8 mån)	
	Löner och andra ersättningar	Sociala kostnader (varav pensionskostnader)	Löner och andra ersättningar	Sociala kostnader (varav pensionskostnader)
Moderbolaget	11 529 486	5 063 311	7 077 680	3 413 983
		1 763 607		1 387 843
Dotterbolag	222 927 439	77 010 325	132 658 091	47 600 927
		18 154 990		12 915 154
<b>Koncernen totalt</b>	<b>234 456 925</b>	<b>82 073 636</b>	<b>139 735 771</b>	<b>51 014 910</b>
		<b>19 918 597</b>		<b>14 302 997</b>

Av Moderföretagets pensionskostnader avser 880 796 kr (f.å. 776 352) gruppen styrelse och VD.  
Bolagets utestående pensionsförpliktelser till dessa och tidigare VD uppgår till 3 402 633 kr (f.å. 3 105 481 kr).  
Av Koncernens pensionskostnader avser 3 287 610 kr (f.å. 2 475 325 kr) gruppen styrelse och VD  
Koncernens utestående pensionsförpliktelser till dessa och tidigare VD uppgår till 13 374 819 kr (f.å. 12 439 814 kr).

Löner och andra ersättningar fördelat per land och mellan styrelseledamöter m fl och övriga anställda.

	2023		2022 (8 mån)	
	Styrelse och VD (varav tantiem o.d.)	Övriga anställda	Styrelse och VD (varav tantiem o.d.)	Övriga anställda
Moderbolaget				
Sverige	5 355 971	6 173 515	3 487 817	3 589 863
varav tantiem o.d.	302 000		175 000	
<b>Totalt moderbolaget</b>	<b>5 355 971</b>	<b>6 173 515</b>	<b>3 487 817</b>	<b>3 589 863</b>
<b>varav tantiem o.d.</b>	<b>302 000</b>		<b>175 000</b>	
<b>Dotterbolag i Sverige</b>	<b>6 890 100</b>	<b>154 960 022</b>	<b>4 787 660</b>	<b>96 572 876</b>
varav tantiem o.d.	930 205		504 700	
Dotterbolag utomlands				
Tyskland	0	526 519	0	250 446
Holland	1 925 750	12 685 711	0	7 705 601
varav tantiem o.d.	240 750			
Danmark	2 214 428	22 181 109	0	12 888 521
varav tantiem o.d.	280 666			
Storbritannien	1 094 679	1 462 589	0	1 375 706
varav tantiem o.d.	112 964			
Litauen	1 222 883	17 763 650	716 360	8 360 920
varav tantiem o.d.	176 538		0	
<b>Totalt dotterbolag utomlands</b>	<b>6 457 740</b>	<b>54 619 577</b>	<b>716 360</b>	<b>30 581 194</b>
<b>varav tantiem o.d.</b>	<b>810 918</b>		<b>0</b>	
<b>Koncern totalt</b>	<b>18 703 810</b>	<b>215 753 114</b>	<b>8 991 837</b>	<b>130 743 933</b>
<b>varav tantiem o.d.</b>	<b>2 043 123</b>		<b>679 700</b>	

*Könsfördelning i företagsledningen*

	Moderbolaget	
	2023	2022
Fördelning mellan kvinnor och män i företagets styrelse		
Kvinnor	1	1
Män	6	5
Fördelningen mellan kvinnor och män i företagsledningen		
Kvinnor	0	0
Män	3	3

*Avtal om avgångsvederlag*

Vid det fall anställningsavtalet för ledande befattningshavare sägs upp av bolaget har man en uppsägningstid på sex till tolv månader. Lön utgår under uppsägningstiden.

<i>Arvoden till revisorer</i>	Koncernen		Moderbolaget	
	2023	2022 (8 mån)	2023	2022 (8 mån)
<i>Ernst &amp; Young</i>				
Ersättning för revisionsuppdrag	1 125 211	866 118	187 000	175 000
Annan revisionsverksamhet	199 940	31 835	166 100	0
Skatterådgivning	10 767	10 129	0	0
<i>Mc Gregors Corp.</i>				
Ersättning för revisionsuppdrag	115 065	36 155		
Övriga uppdrag	21 101	19 948		
<i>ABAB</i>				
Ersättning för revisionsuppdrag	186 981	113 440		
<i>Grant Thornton</i>				
Ersättning för revisionsuppdrag	68 781	58 136		
<i>Clauss, Paal und Partner</i>				
Ersättning för revisionsuppdrag	62 476	41 782		
<b>Summa</b>	<b>1 790 323</b>	<b>1 177 543</b>	<b>353 100</b>	<b>175 000</b>

**Not 4 Av- och nedskrivningarnas fördelning per funktion**

	Koncernen		Moderbolaget	
	2023	2022 (8 mån)	2023	2022 (8 mån)
<i>Avskrivningar enligt plan</i>				
Kostnad sålda varor	12 963 972	7 921 734	0	0
Försäljningskostnader	3 358 607	6 234 383	0	0
Administrationskostnader	9 926 347	5 090 417	131 393	62 131
<b>Summa</b>	<b>26 248 926</b>	<b>19 246 534</b>	<b>131 393</b>	<b>62 131</b>

**Not 5 Inköp och försäljning mellan koncernbolag**

Av årets inköp avser 9% (8%) inköp från andra koncernbolag.

Av årets försäljning avser 100% (100%) försäljning till andra koncernbolag.

**Not 6 Resultat från andelar i koncernföretag**

	2023	2022
Utdelning	12 500 000	25 000 000
<b>Summa</b>	<b>12 500 000</b>	<b>25 000 000</b>

**Not 7 Ränteintäkter och liknande resultatposter**

	Koncernen		Moderbolaget	
	2023	2022- 8 mån	2023	2022- 8 mån
Ränteintäkter	3 306 950	2 679 854	1 531 656	0
Ränteintäkter från koncernfordrir	0	0	3 459 921	914 842
Övriga finansiella poster	1 291 225	1 589 706	1 021 350	1 219 522
	<b>4 598 175</b>	<b>4 269 560</b>	<b>6 012 927</b>	<b>2 134 364</b>

**Not 8 Bokslutsdispositioner**

	Moderbolaget	
	2023	2022- 8 mån
Erhållna koncernbidrag	4 300 000	4 700 000
Skillnad mellan bokförd avskrivning och avskrivning enligt plan	138 867	-106 572
	<b>4 438 867</b>	<b>4 593 428</b>

**Not 9 Skatt på årets resultat**

	Koncernen		Moderbolaget	
	2023	2022	2023	2022
Aktuell skattekostnad	-26 833 412	-12 347 247	-838 117	-525 487
Uppskjuten skattekostnad avseende temporära skillnader	-918 101	-1 515 246	74 175	76 118
Korrigerig av tidigare taxering	-144 121	-5 113	0	0
<b>Redovisad skattekostnad</b>	<b>-27 895 633</b>	<b>-13 867 606</b>	<b>-763 942</b>	<b>-449 369</b>
<b>Redovisat resultat före skatt</b>	<b>133 785 199</b>	<b>65 160 731</b>	<b>16 627 127</b>	<b>26 112 356</b>
Skatt på redovisat resultat enligt gällande skattesats (20,6%)	-29 520 208	-13 099 166	-3 425 188	-5 379 145
<b>Skatteeffekt av:</b>				
Temp skillnader inkl skattered	327 148	1 767 969	-70 540	-76 118
Övriga ej avdragsgilla kostnader	-1 283 898	-1 735 640	-144 101	-220 224
Ej skattepliktiga intäkter	3 644 268	776 083	2 801 712	5 150 000
Övrigt	-722	-56 493	0	0
<b>Redovisad skatt</b>	<b>-26 833 412</b>	<b>-12 347 247</b>	<b>-838 117</b>	<b>-525 487</b>

**Not 10 Leasingavtal - leasetagare**

	<b>2023</b>	<b>2022- 8 mån</b>
Operationell leasing		
Kostnadsförda leasingavgifter avseende operationella leasingavtal	5 355 081	3 180 327

Framtida leasingavgifter, för icke uppsägningsbara leasingavtal, förfaller till betalning enligt följande:

	<b>2023</b>	<b>2022- 8 mån</b>
Ska betalas inom 1 år	2 407 984	1 497 835
Ska betalas inom 1 - 5 år	3 890 324	2 383 084
Ska betalas senare än 5 år	0	0
	<b>6 298 308</b>	<b>3 880 919</b>

**Not 11 Immateriella anläggningstillgångar**

**Balanserade utgifter för forskning-  
och utvecklingsarbeten och  
liknande arbeten**

	<b>Koncernen</b>		<b>Moderbolaget</b>	
	<b>2023-12-31</b>	<b>2022-12-31</b>	<b>2023-12-31</b>	<b>2022-12-31</b>
Ingående anskaffningsvärden	6 007 414	4 195 865	214 245	189 439
Årets anskaffningar	132 275	856 863	132 275	24 806
Kursdifferenser	-42 675	375 681	0	0
Omklassificeringar	0	579 004	0	0
<b>Utgående ackumulerade anskaffningsvärden</b>	<b>6 097 014</b>	<b>6 007 414</b>	<b>346 520</b>	<b>214 245</b>
Ingående avskrivningar	-527 404	-387 040	0	0
Kursdifferenser	14 241	-33 391	0	0
Årets avskrivningar	-343 727	-106 974	0	0
<b>Utgående ackumulerade avskrivningar</b>	<b>-856 890</b>	<b>-527 404</b>	<b>0</b>	<b>0</b>
<b>Bokfört värde</b>	<b>5 240 124</b>	<b>5 480 010</b>	<b>346 520</b>	<b>214 245</b>

Goodwill	Koncernen		Moderbolaget	
	2023-12-31	2022-12-31	2023-12-31	2022-12-31
Ingående anskaffningsvärden	74 768 290	73 391 728	0	0
Kursdifferenser	-125 610	1 376 562	0	0
<b>Utgående ackumulerade anskaffningsvärden</b>	<b>74 642 680</b>	<b>74 768 290</b>	<b>0</b>	<b>0</b>
Ingående avskrivningar	-72 296 919	-69 959 985	0	0
Kursdifferenser	165 012	-1 149 154	0	0
Årets avskrivningar	-1 897 118	-1 187 780	0	0
<b>Utgående ackumulerade avskrivningar</b>	<b>-74 029 025</b>	<b>-72 296 919</b>	<b>0</b>	<b>0</b>
<b>Bokfört värde</b>	<b>613 655</b>	<b>2 471 371</b>	<b>0</b>	<b>0</b>

**Not 12 Materiella anläggningstillgångar**

Byggnader och mark	Koncernen		Moderbolaget	
	2023-12-31	2022-12-31	2023-12-31	2022-12-31
Ingående anskaffningsvärden	274 847 455	252 547 067	0	0
Nyanskaffningar	12 168 871	9 962 543	0	0
Omklassificeringar	23 326 545	9 375 721	0	0
Avyttringar	-1 582 871	-87 203		
Omräkningsdifferens	-363 794	3 049 327	0	0
<b>Utgående ackumulerade anskaffningsvärden</b>	<b>307 970 162</b>	<b>274 847 455</b>	<b>0</b>	<b>0</b>
Ingående avskrivningar	-101 168 326	-94 911 597	0	0
Årets avskrivningar	-8 302 982	-4 873 041	0	0
Avyttringar	1 671 573	87 203		
Omräkningsdifferens	161 087	-1 470 892	0	0
<b>Utgående ackumulerade avskrivningar</b>	<b>-107 638 648</b>	<b>-101 168 326</b>	<b>0</b>	<b>0</b>
<b>Bokfört värde</b>	<b>200 331 514</b>	<b>173 679 128</b>	<b>0</b>	<b>0</b>

*Uppgifter om förvaltningsfastigheter*

Redovisat värde	14 146 728
Verkligt värde	22 000 000

Verkligt värde är beräknat utifrån driftsnetto med ett avkastningskrav om 7 %.

**Maskiner och andra tekniska anläggningar**

	Koncernen		Moderbolaget	
	2023-12-31	2022-12-31	2023-12-31	2022-12-31
Ingående anskaffningsvärden	139 483 819	137 483 162	0	0
Nyanskaffningar	6 496 549	1 679 881	0	0
Omklassificeringar	14 267 968	352 525	0	0
Avyttringar	-176 424	-2 415 913	0	0
Omräkningsdifferens	-284 072	2 384 163	0	0
<b>Utgående ackumulerade anskaffningsvärden</b>	<b>159 787 840</b>	<b>139 483 819</b>	<b>0</b>	<b>0</b>
Ingående avskrivningar	-121 739 005	-118 177 556	0	0
Avyttringar	176 424	2 415 913	0	0
Årets avskrivningar	-6 142 440	-3 953 661	0	0
Omräkningsdifferens	270 723	-2 023 702	0	0
<b>Utgående ackumulerade avskrivningar</b>	<b>-127 434 297</b>	<b>-121 739 005</b>	<b>0</b>	<b>0</b>
<b>Bokfört värde</b>	<b>32 353 543</b>	<b>17 744 813</b>	<b>0</b>	<b>0</b>

**Inventarier, verktyg och installationer**

	Koncernen		Moderbolaget	
	2023-12-31	2022-12-31	2023-12-31	2022-12-31
Ingående anskaffningsvärden	162 076 816	155 519 611	2 073 603	2 771 545
Nyanskaffningar	14 618 313	7 065 493	652 681	36 552
Omklassificeringar	11 227 657	189 649	0	0
Avyttringar	-5 579 987	-1 619 516	-224 739	-734 494
Omräkningsdifferens	-139 089	921 580	0	0
<b>Utgående ackumulerade anskaffningsvärden</b>	<b>182 203 709</b>	<b>162 076 816</b>	<b>2 501 545</b>	<b>2 073 603</b>
Ingående avskrivningar	-133 831 170	-129 418 005	-1 822 084	-2 494 447
Avyttringar	5 418 919	1 590 634	157 199	734 494
Årets avskrivningar	-9 562 666	-4 932 224	-131 393	-62 131
Omklassificeringar	0	-335 783	0	0
Omräkningsdifferens	46 957	-735 792	0	0
<b>Utgående ackumulerade avskrivningar</b>	<b>-137 927 960</b>	<b>-133 831 170</b>	<b>-1 796 278</b>	<b>-1 822 084</b>
<b>Bokfört värde</b>	<b>44 275 749</b>	<b>28 245 646</b>	<b>705 267</b>	<b>251 519</b>

**Pågående nyanläggning**

	Koncernen		Moderbolaget	
	2023-12-31	2022-12-31	2023-12-31	2022-12-31
Ingående anskaffningsvärden	49 746 894	28 427 089	0	0
Nyanskaffningar	8 375 519	31 590 251	0	0
Kursdifferenser	15 181	36 805	0	0
Omklassificeringar	-48 830 841	-10 307 250	0	0
<b>Bokfört värde</b>	<b>9 306 754</b>	<b>49 746 894</b>	<b>0</b>	<b>0</b>

**Not 13 Finansiella anläggningstillgångar**

**Andra långfristiga värdepappersinnehav**

	Koncernen		Moderbolaget	
	2023-12-31	2022-12-31	2023-12-31	2022-12-31
Ingående anskaffningsvärden	121 655	120 155	0	0
Tillkommande	200 000	1 500	0	0
Försäljningar/Nedskrivningar	0	0	0	0
<b>Utgående ackumulerade anskaffningsvärden</b>	<b>321 655</b>	<b>121 655</b>	<b>0</b>	<b>0</b>

### Uppskjuten skattefordran

	Koncernen		Moderbolaget	
	2023-12-31	2022-12-31	2023-12-31	2022-12-31
Ingående anskaffningsvärden	2 806 934	3 088 090	684 206	608 088
Tillkommande	244 889	0	74 175	0
Avgående	0	-167 873	0	76 118
<b>Utgående ackumulerade anskaffningsvärden</b>	<b>3 051 823</b>	<b>2 920 217</b>	<b>758 381</b>	<b>684 206</b>

### Andra långfristiga fordringar

	Koncernen		Moderbolaget	
	2023-12-31	2022-12-31	2023-12-31	2022-12-31
Ingående anskaffningsvärden	21 464 531	14 849 344	3 105 481	2 737 428
Tillkommande	2 984 212	7 353 713	297 152	368 053
Avgående	-4 499 784	-763 030	0	0
Omräkningsdifferens	-2 236	24 504	0	0
<b>Utgående ackumulerade anskaffningsvärden</b>	<b>19 946 723</b>	<b>21 464 531</b>	<b>3 402 633</b>	<b>3 105 481</b>

### Not 14 Andelar i koncernföretag

	Moderbolaget	
	2023-12-31	2023-12-31
Ingående anskaffningsvärden	103 655 857	103 655 857
<b>Utgående ackumulerade anskaffningsvärden</b>	<b>103 655 857</b>	<b>103 655 857</b>

	Kapitalandel	Rösträttsandel	Antal andelar	Bokfört värde
Be-Ge Seating AB	100%	100%	100 000	27 313 943
Be-Ge Seating B.V	100%	100%	50 000	
Be-Ge Seating B.V	100%	100%	20	
Be-Ge Seating GmbH	100%	100%	1	
Be-Ge Frapett AB	100%	100%	1 000	
Be-Ge Lastbilar AB	100%	100%	5 000	7 000 000
Be-Ge Frysens AB	100%	100%	1 000	
Be-Ge Fordonsfinans AB	100%	100%	1 000	
Be-Ge Personbilar AB	100%	100%	5 000	8 188 860
Be-Ge Office AB	100%	100%	200	120 000
Be-Ge Plåtindustri AB	100%	100%	50 000	6 000 000
Be-Ge Stece AB	100%	100%	10 000	16 181 853
Be-Ge Seating A/S	100%	100%	12	29 129 700
Be-Ge I-B Lackering AB	100%	100%	1 000	6 754 934
Be-Ge Fastigheter AB	100%	100%	1 000	100 000
Be-Ge Baltic UAB	100%	100%	7 420	2 866 567
<b>Summa</b>				<b>103 655 857</b>

Uppgifter om dotterföretagens organisationsnummer, säte, eget kapital och resultat:

	<b>Org.nr.</b>	<b>Säte</b>	<b>Eget kapital</b>	<b>Årets resultat</b>
Be-Ge Seating AB	556156-3643	Oskarshamn	197 901 522	38 682 095
Be-Ge Lastbilar AB	556092-6643	Oskarshamn	141 733 808	14 864 419
Be-Ge Personbilar AB	556061-4298	Oskarshamn	33 489 725	3 642 099
Be-Ge Office AB	556210-4009	Oskarshamn	278 640	0
Be-Ge Plåtindustri AB	556223-1430	Oskarshamn	75 883 567	6 753 852
Be-Ge Stece AB	556048-2746	Mönsterås	98 145 292	12 593 809
Be-Ge Seating A/S	51617312	Frørstrup	43 292 638	12 585 430
Be-Ge I-B Lackering AB	556132-8625	Oskarshamn	19 007 075	4 730 320
Be-Ge Fastigheter AB	556773-0774	Oskarshamn	8 225 837	855 886
Be-Ge Baltic UAB	141195074	Klaipeda	33 255 533	4 545 203

**Not 15 Andra långfristiga fordringar**

	<b>Koncernen</b>		<b>Moderbolaget</b>	
	<b>2023-12-31</b>	<b>2022-12-31</b>	<b>2023-12-31</b>	<b>2022-12-31</b>
Avbetalningskontrakt	5 877 733	8 678 010	0	0
Övriga fordringar	694 171	346 707	0	0
Kapitalförsäkring	13 374 819	12 439 814	3 402 633	3 105 481
<b>Summa</b>	<b>19 946 723</b>	<b>21 464 531</b>	<b>3 402 633</b>	<b>3 105 481</b>

**Not 16 Förutbetalda kostnader och upplupna intäkter**

	<b>Koncernen</b>		<b>Moderbolaget</b>	
	<b>2023-12-31</b>	<b>2022-12-31</b>	<b>2023-12-31</b>	<b>2022-12-31</b>
Förutbetalda hyror	216 171	347 099	0	0
Upplupna intäkter	6 592 454	3 525 482	0	0
Försäkringspremier	911 311	620 490	0	0
Reklamationsfordran	318 537	1 014 992	0	0
Övriga poster	6 758 293	8 953 465	1 593 358	733 770
<b>Summa</b>	<b>14 796 766</b>	<b>14 461 528</b>	<b>1 593 358</b>	<b>733 770</b>

**Not 17 Kortfristiga placeringar**

	<b>Koncernen</b>		<b>Moderbolaget</b>	
	<b>Bokfört värde</b>	<b>Marknadsvärde</b>	<b>Bokfört värde</b>	<b>Marknadsvärde</b>
Noterade aktier & andra andelar	120 000	142 497	120 000	142 497

**Not 18 Antal aktier och kvotvärde**

	Moderbolaget	
	2023-12-31	2022-12-31
Antal A-aktier	20 000	20 000
Kvotvärde	100	100
Röstvärde	10	10
Antal B-aktier	80 000	80 000
Kvotvärde	100	100
Röstvärde	1	1

**Not 19 Disposition av vinst eller förlust**

Förslag till vinstdisposition

Till årsstämmans förfogande står följande vinstmedel:

Balanserad vinst	194 521 005
Årets vinst	15 863 185
	<b>210 384 190</b>

Kronor

Styrelsen föreslår att vinstmedlen disponeras så att

till aktieägarna utdelas	20 000 000
i ny räkning överförs	190 384 190
	<b>210 384 190</b>

Kronor

**Not 20 Obeskattade reserver**

	Moderbolaget	
	2023-12-31	2022-12-31
Akkumulerade avskrivningar utöver plan, inventarier	7 842	146 709
<b>Summa</b>	<b>7 842</b>	<b>146 709</b>

**Not 21 Avsättningar**

	Koncernen		Moderbolaget	
	2023-12-31	2022-12-31	2023-12-31	2022-12-31
Övriga avsättningar	14 057 194	13 090 959	3 402 633	3 105 481
Negativ goodwill	0	241 443	0	0
Uppskjuten skatt	8 661 098	7 564 018	0	0
<b>Summa</b>	<b>22 718 292</b>	<b>20 896 420</b>	<b>3 402 633</b>	<b>3 105 481</b>
<i>Övriga avsättningar</i>				
Belopp vid årets ingång	13 090 959	12 361 771	3 105 481	2 737 428
Under året återförda belopp	11 848	-154 769	0	0
Under året tillkommande belopp	954 387	883 957	297 152	368 053
	<b>14 057 194</b>	<b>13 090 959</b>	<b>3 402 633</b>	<b>3 105 481</b>
<i>Övriga avsättningar består av</i>				
Direktpensionsåtagande	13 374 819	12 439 814	3 402 633	3 105 481
Återköpsåtagande	0	0	0	0
Garantiåtagande / Övr åtag.	682 375	651 145	0	0
	<b>14 057 194</b>	<b>13 090 959</b>	<b>3 402 633</b>	<b>3 105 481</b>
<i>Garantiåtaganden - Övr åtag.</i>				
Belopp vid årets ingång	651 145	916 497	0	0
Under året återförda belopp	11 848	-154 769	0	0
Under året tillkommande belopp	19 382	-110 583	0	0
	<b>682 375</b>	<b>651 145</b>	<b>0</b>	<b>0</b>
<i>Negativ goodwill</i>				
Belopp vid årets ingång	241 443	277 213	0	0
Årets upplösning	-241 443	-35 770	0	0
	<b>0</b>	<b>241 443</b>	<b>0</b>	<b>0</b>
<i>Uppskjuten skatt</i>				
Belopp vid årets ingång	7 564 018	6 231 811	0	0
Under året tillkommande belopp	1 097 080	0	0	0
	<b>8 661 098</b>	<b>6 231 811</b>	<b>0</b>	<b>0</b>

**Not 22 Förfallotid skulder**  
**Koncernen**

Skulder med förfallotidpunkt, senare än fem år från balansdagen

	Koncernen		Moderbolaget	
	2023-12-31	2022-12-31	2023-12-31	2022-12-31
Skulder till kreditinstitut	0	0	0	0
Andra långfristiga skulder	0	0	0	0
<b>Summa</b>	<b>0</b>	<b>0</b>	<b>0</b>	<b>0</b>

**Not 23 Checkräkningskredit**

	Koncernen		Moderbolaget	
	2023-12-31	2022-12-31	2023-12-31	2022-12-31
Beviljat belopp	0	0	0	0

**Not 24 Upplupna kostnader och förutbetalda intäkter**

	Koncernen		Moderbolaget	
	2023-12-31	2022-12-31	2023-12-31	2022-12-31
Semesterlöneskuld	25 690 730	24 869 440	1 501 342	1 450 551
Upplupna löner	5 905 132	5 336 776	477 629	500 841
Sociala avgifter	13 477 820	13 181 874	739 142	677 754
Förutbetalda intäkter	608 096	544 592	0	0
Övriga poster	14 962 933	15 374 698	340 746	294 454
<b>Summa</b>	<b>60 644 712</b>	<b>59 307 380</b>	<b>3 058 859</b>	<b>2 923 600</b>

**Not 25 Ställda säkerheter avseende egna skulder och avsättningar**

	Koncernen		Moderbolaget	
	2023-12-31	2022-12-31	2023-12-31	2022-12-31
För egna skulder till kreditinstitut				
Företagsinteckningar	4 500 000	9 500 000	0	0
Kontraktsfordringar	8 931 049	11 752 393		
Kapitalförsäkring	13 374 819	12 439 814	3 402 633	3 105 481
<b>Summa ställda säkerheter</b>	<b>26 805 868</b>	<b>33 692 207</b>	<b>3 402 633</b>	<b>3 105 481</b>

**Not 26 Eventualförpliktelser**

	Koncernen		Moderbolaget	
	2023-12-31	2022-12-31	2023-12-31	2022-12-31
Borgen för dotterbolag	0	0	0	0
Avbetalningskontrakt	0	0	0	0
Leasingkontrakt	41 914 497	33 237 156	0	0
<b>Summa eventualförpliktelser</b>	<b>41 914 497</b>	<b>33 237 156</b>	<b>0</b>	<b>0</b>

**Not 27 Väsentliga händelser efter räkenskapsårets slut**


Inga väsentliga händelser att notera. *af*

2024040901237

Oskarshamn 2024-03-26



Rickard Petri  
Ordförande




Johan Persson




Ingemar Persson




Ulrica Larsson



Peter Cerny



Per Thorsell



Håkan Hjalmarsson  
Verkställande direktör

Vår revisionsberättelse har avgivits 2024-03-26  
Ernst & Young AB



Franz Lindström  
Auktoriserad revisor



Building a better  
working world

## Revisionsberättelse

Till bolagsstämman i Be-Ge Företagen AB, org.nr 556377-8298

### Rapport om årsredovisningen och koncernredovisningen

#### Uttalanden

Vi har utfört en revision av årsredovisningen och koncernredovisningen för Be-Ge Företagen AB för räkenskapsåret 2023-01-01 - 2023-12-31.

Enligt vår uppfattning har årsredovisningen och koncernredovisningen upprättats i enlighet med årsredovisningslagen och ger en i alla väsentliga avseenden rättvisande bild av moderbolagets och koncernens finansiella ställning per den 31 december 2023 och av dessas finansiella resultat och kassaflöden för året enligt årsredovisningslagen. Förvaltningsberättelsen är förenlig med årsredovisningens och koncernredovisningens övriga delar.

Vi tillstyrker därför att bolagsstämman fastställer resultaträkningen och balansräkningen för moderbolaget och koncernen.

#### Grund för uttalanden

Vi har utfört revisionen enligt International Standards on Auditing (ISA) och god revisionssed i Sverige. Vårt ansvar enligt dessa standarder beskrivs närmare i avsnittet *Revisorns ansvar*. Vi är oberoende i förhållande till moderbolaget och koncernen enligt god revisorssed i Sverige och har i övrigt fullgjort vårt yrkesetiska ansvar enligt dessa krav.

Vi anser att de revisionsbevis vi har inhämtat är tillräckliga och ändamålsenliga som grund för våra uttalanden.

#### Styrelsens och verkställande direktörens ansvar

Det är styrelsen och verkställande direktören som har ansvaret för att årsredovisningen och koncernredovisningen upprättas och att de ger en rättvisande bild enligt årsredovisningslagen. Styrelsen och verkställande direktören ansvarar även för den interna kontroll som de bedömer är nödvändig för att upprätta en årsredovisning och koncernredovisning som inte innehåller några väsentliga felaktigheter, vare sig dessa beror på oegentligheter eller misstag.

Vid upprättandet av årsredovisningen och koncernredovisningen ansvarar styrelsen och verkställande direktören för bedömningen av bolagets och koncernens förmåga att fortsätta verksamheten. De upplyser, när så är tillämpligt, om förhållanden som kan påverka förmågan att fortsätta verksamheten och att använda antagandet om fortsatt drift. Antagandet om fortsatt drift tillämpas dock inte om styrelsen och verkställande direktören avser att likvidera bolaget, upphöra med verksamheten eller inte har något realistiskt alternativ till att göra något av detta.

#### Revisorns ansvar

Våra mål är att uppnå en rimlig grad av säkerhet om att årsredovisningen och koncernredovisningen som helhet inte innehåller några väsentliga felaktigheter, vare sig dessa beror på oegentligheter eller misstag, och att lämna en revisionsberättelse som innehåller våra uttalanden. Rimlig säkerhet är en hög grad av säkerhet, men är ingen garanti för att en revision som utförs enligt ISA och god revisionssed i Sverige alltid kommer att upptäcka en väsentlig felaktighet om en sådan finns. Felaktigheter kan uppstå på grund av oegentligheter eller misstag och anses vara väsentliga om de enskilt eller tillsammans rimligen kan förväntas påverka de ekonomiska beslut som användare fattar med grund i årsredovisningen och koncernredovisningen.

Som del av en revision enligt ISA använder vi professionellt omdöme och har en professionellt skeptisk inställning under hela revisionen. Dessutom:

- identifierar och bedömer vi riskerna för väsentliga felaktigheter i årsredovisningen och koncernredovisningen, vare sig dessa beror på oegentligheter eller misstag, utformar och utför granskningsåtgärder bland annat utifrån dessa risker och inhämtar revisionsbevis som är tillräckliga och ändamålsenliga för att utgöra en grund för våra uttalanden. Risken för att inte upptäcka en väsentlig felaktighet till följd av oegentligheter är högre än för en väsentlig felaktighet som beror på misstag, eftersom oegentligheter kan innefatta agerande i maskopi, förfalskning, avsiktliga utelämnanden, felaktig information eller åsidosättande av intern kontroll.
- skaffar vi oss en förståelse av den del av bolagets interna kontroll som har betydelse för vår revision för att utforma granskningsåtgärder som är lämpliga med hänsyn till omständigheterna, men inte för att uttala oss om effektiviteten i den interna kontrollen.
- utvärderar vi lämpligheten i de redovisningsprinciper som används och rimligheten i styrelsens och verkställande direktörens uppskattningar i redovisningen och tillhörande upplysningar.
- drar vi en slutsats om lämpligheten i att styrelsen och verkställande direktören använder antagandet om fortsatt drift vid upprättandet av årsredovisningen och koncernredovisningen. Vi drar också en slutsats, med grund i de inhämtade revisionsbevisen, om det finns någon väsentlig osäkerhetsfaktor som avser sådana händelser eller förhållanden som kan leda till betydande tvivel om bolagets och koncernens förmåga att fortsätta verksamheten. Om vi drar slutsatsen att det finns en väsentlig osäkerhetsfaktor, måste vi i revisionsberättelsen fästa uppmärksamheten på upplysningarna i årsredovisningen och koncernredovisningen om den väsentliga osäkerhetsfaktorn eller, om sådana upplysningar är otillräckliga, modifiera uttalandet om årsredovisningen och koncernredovisningen. Våra slutsatser baseras på de revisionsbevis som inhämtas fram till datumet för revisionsberättelsen. Dock kan framtida händelser eller förhållanden göra att ett bolag och en koncern inte längre kan fortsätta verksamheten.
- utvärderar vi den övergripande presentationen, strukturen och innehållet i årsredovisningen och koncernredovisningen, däribland upplysningarna, och om årsredovisningen och koncernredovisningen återger de underliggande transaktionerna och händelserna på ett sätt som ger en rättvisande bild.
- inhämtar vi tillräckliga och ändamålsenliga revisionsbevis avseende den finansiella informationen för enheterna eller affärsaktiviteterna inom koncernen för att göra ett uttalande avseende koncernredovisningen. Vi ansvarar för styrning, övervakning och utförande av koncernrevisionen. Vi är ensamt ansvariga för våra uttalanden.

Vi måste informera styrelsen om bland annat revisionens planerade omfattning och inriktning samt tidpunkten för den. Vi måste också informera om betydelsefulla iakttagelser under revisionen, däribland de eventuella betydande brister i den interna kontrollen som vi identifierat.



Building a better  
working world

## Rapport om andra krav enligt lagar och andra författningar

### Uttalanden

Utöver vår revision av årsredovisningen och koncernredovisningen har vi även utfört en revision av styrelsens och verkställande direktörens förvaltning av Be-Ge Företagen AB för räkenskapsåret 2023-01-01 - 2023-12-31 samt av förslaget till dispositioner beträffande bolagets vinst eller förlust.

Vi tillstyrker att bolagsstämman disponerar vinsten enligt förslaget i förvaltningsberättelsen och beviljar styrelsens ledamöter och verkställande direktören ansvarsfrihet för räkenskapsåret.

### Grund för uttalanden

Vi har utfört revisionen enligt god revisions sed i Sverige. Vårt ansvar enligt denna beskrivs närmare i avsnittet *Revisorns ansvar*. Vi är oberoende i förhållande till moderbolaget och koncernen enligt god revisors sed i Sverige och har i övrigt fullgjort vårt yrkesetiska ansvar enligt dessa krav.

Vi anser att de revisionsbevis vi har inhämtat är tillräckliga och ändamålsenliga som grund för våra uttalanden.

### Styrelsens och verkställande direktörens ansvar

Det är styrelsen som har ansvaret för förslaget till dispositioner beträffande bolagets vinst eller förlust. Vid förslag till utdelning innefattar detta bland annat en bedömning av om utdelningen är försvarlig med hänsyn till de krav som bolagets och koncernens verksamhetsart, omfattning och risker ställer på storleken av moderbolagets och koncernens egna kapital, konsolideringsbehov, likviditet och ställning i övrigt.

Styrelsen ansvarar för bolagets organisation och förvaltningen av bolagets angelägenheter. Detta innefattar bland annat att fortlöpande bedöma bolagets och koncernens ekonomiska situation och att tillse att bolagets organisation är utformad så att bokföringen, medelsförvaltningen och bolagets ekonomiska angelägenheter i övrigt kontrolleras på ett betryggande sätt. Verkställande direktören ska sköta den löpande förvaltningen enligt styrelsens riktlinjer och anvisningar och bland annat vidta de åtgärder som är nödvändiga för att bolagets bokföring ska fullgöras i överensstämmelse med lag och för att medelsförvaltningen ska skötas på ett betryggande sätt.

### Revisorns ansvar

Vårt mål beträffande revisionen av förvaltningen, och därmed vårt uttalande om ansvarsfrihet, är att inhämta revisionsbevis för att med en rimlig grad av säkerhet kunna bedöma om någon styrelseledamot eller verkställande direktören i något väsentligt avseende:

- företagit någon åtgärd eller gjort sig skyldig till någon försummelse som kan föranleda ersättningsskyldighet mot bolaget, eller
- på något annat sätt handlat i strid med aktiebolagslagen, årsredovisningslagen eller bolagsordningen.

Vårt mål beträffande revisionen av förslaget till dispositioner av bolagets vinst eller förlust, och därmed vårt uttalande om detta, är att med rimlig grad av säkerhet bedöma om förslaget är förenligt med aktiebolagslagen.

Rimlig säkerhet är en hög grad av säkerhet, men ingen garanti för att en revision som utförs enligt god revisions sed i Sverige alltid kommer att upptäcka åtgärder eller försummelser som kan föranleda ersättningsskyldighet mot bolaget, eller att ett förslag till dispositioner av bolagets vinst eller förlust inte är förenligt med aktiebolagslagen.

Som en del av en revision enligt god revisions sed i Sverige använder vi professionellt omdöme och har en professionellt skeptisk inställning under hela revisionen. Granskningen av förvaltningen och förslaget till dispositioner av bolagets vinst eller förlust grundar sig främst på revisionen av räkenskaperna. Vilka tillkommande granskningsåtgärder som utförs baseras på vår professionella bedömning med utgångspunkt i risk och väsentlighet. Det innebär att vi fokuserar granskningen på sådana åtgärder, områden och förhållanden som är väsentliga för verksamheten och där avsteg och överträdelser skulle ha särskild betydelse för bolagets situation. Vi går igenom och prövar fattade beslut, beslutsunderlag, vidtagna åtgärder och andra förhållanden som är relevanta för vårt uttalande om ansvarsfrihet. Som underlag för vårt uttalande om styrelsens förslag till dispositioner beträffande bolagets vinst eller förlust har vi granskat styrelsens motiverade yttrande samt ett urval av underlagen för detta för att kunna bedöma om förslaget är förenligt med aktiebolagslagen.

Kalmar den 26 mars 2024

Ernst & Young AB

Franz Lindström  
Auktoriserad revisör