

ÅRSREDOVISNING

för

Däcknor AB

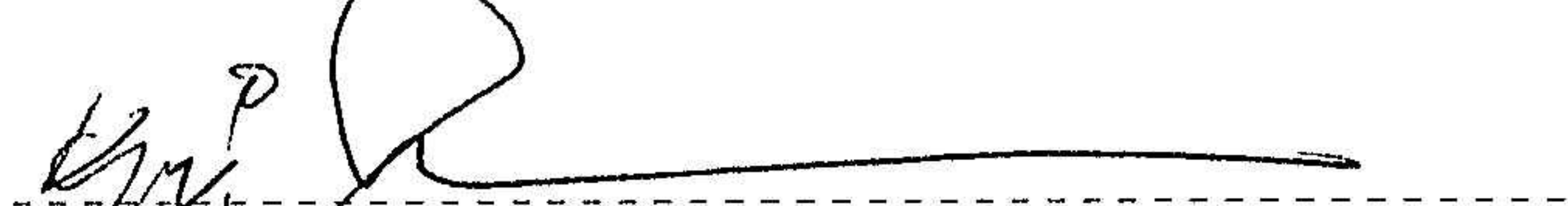
Org.nr. 556595-5399

Styrelsen får härmed avlämna årsredovisning för räkenskapsåret 2021-09-01 - 2022-08-31

Innehåll	Sida
- förvaltningsberättelse	2
- resultaträkning	3
- balansräkning	4 - 5
- kassaflöde	6
- noter	7-11
- underskrifter	11

Undertecknad styrelseledamot i Däcknor AB intygar härmed, dels att denna kopia av årsredovisningen överensstämmer med originalet, dels att resultat- och balansräkning fastställts på årsstämman den 23/2-2023. Stämman beslöt tillika godkänna styrelsens förslag till vinstdisposition.

STRÖMSUND 2023-02-23



Kjell-Ake Elverum

FÖRVALTNINGSBERÄTTELSE

VERKSAMHETEN

Verksamhet

Bolaget bedriver regummering och försäljning av fordonsdäck. Verksamheten kännetecknas av att man arbetar efter en uttalad miljöpolicy enligt ISO 14000 samt säkrar kundens krav med kvalitetssystemet ISO 9001. Företaget har branschens kvalitetssäkring ECE R 109.

Bolaget ägs till 100% av Elab Däck AB, org.nr 556474-4521, Strömsund.

Företaget har sitt säte i Strömsund.

Väsentliga händelser under verksamhetsåret

Däckshopen i Jönköping AB som är ett dotterföretag investerar i nyuppförande av lagerbyggnad och kontor i Ulricehamn som Däcknor AB kommer att hyra.

FLERÅRSÖVERSIKT

Beloppen i flerårsöversikten är angivna i tusental kronor om inte annat anges.

	2109-2208	2009-2108	1909-2008	1809-1908	1709-1808
Nettoomsättning	123 250	102 669	106 927	104 206	100 412
Resultat efter finansiella poster	5 404	5 188	564	2 793	4 635
Balansomslutning	82 815	72 145	75 653	66 710	64 270
Soliditet %	47	50	41	46,5	47,1

FÖRÄNDRINGAR I EGET KAPITAL

	Aktiekapital	Reservfond	Balanserat resultat	Årets resultat	Totalt
Belopp vid årets ingång	1 000 000	200 000	24 380 948	3 706 737	29 287 685
<i>Resultatdisposition enligt bolagsstämman:</i>					
Balanseras i ny räkning			3 706 737	-3 706 737	0
Årets resultat				3 622 189	3 622 189
Belopp vid årets utgång	1 000 000	200 000	28 087 685	3 622 189	32 909 874

RESULTATDISPOSITION

Medel att disponera:

Balanserat resultat	28 087 685
Årets resultat	3 622 189
Summa	31 709 874

Förslag till disposition:

Balanseras i ny räkning	31 709 874
Summa	31 709 874

Bolagets resultat och ställning framgår av efterföljande resultat- och balansräkning med noter.

MZ

RESULTATRÄKNING

1

2021-09-01
2022-08-31

2020-09-01
2021-08-31

Rörelseintäkter, lagerförändring m.m.

Nettoomsättning	2	123 249 960	102 841 560
Övriga rörelseintäkter		1 144 555	922 918
Summa rörelseintäkter, lagerförändringar m.m.		124 394 515	103 764 478

Rörelsekostnader

Råvaror och förnödenheter		-19 885 056	-26 432 788
Handelsvaror		-62 046 145	-39 774 276
Övriga externa kostnader	3, 4	-18 253 336	-14 807 599
Personalkostnader	5	-15 867 324	-14 609 630
Av- och nedskrivningar av materiella och immateriella anläggningstillgångar		-2 843 278	-2 566 831
Övriga rörelsekostnader		-98 466	-385 121
Summa rörelsekostnader		-118 993 605	-98 576 245

Rörelseresultat

5 400 910 **5 188 233**

Finansiella poster

Övriga ränteintäkter och liknande resultatposter		4 438	1 170
Räntekostnader och liknande resultatposter		-1 539	-1 187
Summa finansiella poster		2 899	-17

Resultat efter finansiella poster

5 403 809 **5 188 216**

Bokslutsdispositioner

6

Förändring av periodiseringsfond		-831 248	-185 407
Förändring av överavskrivning		26 838	-258 981
Summa bokslutsdispositioner		-804 410	-444 388

Resultat före skatt

4 599 399 **4 743 828**

Skatter

Skatt på årets resultat		-977 210	-1 037 091
-------------------------	--	----------	------------

Årets resultat

3 622 189 **3 706 737**

2023030900524

M

BALANSRÄKNING

1

2022-08-31

2021-08-31

TILLGÅNGAR

Anläggningstillgångar

Materiella anläggningstillgångar

Byggnader och mark	7	1 584 000	1 584 000
Maskiner och andra tekniska anläggningar	8	2 567 942	2 884 717
Inventarier, verktyg och installationer	9	5 765 997	5 898 958
Summa materiella anläggningstillgångar		9 917 939	10 367 675

Finansiella anläggningstillgångar

Andra långfristiga värdepappersinnehav		7 000	–
Andra långfristiga fordringar		17 000	17 000
Summa finansiella anläggningstillgångar		24 000	17 000

Summa anläggningstillgångar		9 941 939	10 384 675
------------------------------------	--	------------------	-------------------

Omsättningstillgångar

Varulager m.m.

Råvaror och förnödenheter		7 352 033	7 841 976
Färdiga varor och handelsvaror		34 832 715	28 766 237
Summa varulager m.m.		42 184 748	36 608 213

Kortfristiga fordringar

Kundfordringar		25 304 282	21 097 260
Fordringar hos koncernföretag		1 289 165	381 914
Övriga fordringar		230 454	263 633
Förutbetalda kostnader och upplupna intäkter		103 419	53 836
Summa kortfristiga fordringar		26 927 320	21 796 643

Kassa och bank

Kassa och bank		3 760 740	3 355 861
Summa kassa och bank		3 760 740	3 355 861

Summa omsättningstillgångar		72 872 808	61 760 717
------------------------------------	--	-------------------	-------------------

SUMMA TILLGÅNGAR		82 814 747	72 145 392
-------------------------	--	-------------------	-------------------

2023030900525

MA

2023030900526

	2022-08-31	2021-08-31
EGET KAPITAL OCH SKULDER		
Eget kapital		
<i>Bundet eget kapital</i>		
Aktiekapital	1 000 000	1 000 000
Reservfond	200 000	200 000
<i>Summa bundet eget kapital</i>	<i>1 200 000</i>	<i>1 200 000</i>
<i>Fritt eget kapital</i>		
Balanserat resultat	28 087 685	24 380 948
Årets resultat	3 622 189	3 706 737
<i>Summa fritt eget kapital</i>	<i>31 709 874</i>	<i>28 087 685</i>
Summa eget kapital	32 909 874	29 287 685
Obeskattade reserver	10	
Periodiseringsfonder	6 239 538	5 408 290
Akkumulerade överavskrivningar	1 769 247	1 796 085
Summa obeskattade reserver	8 008 785	7 204 375
Långfristiga skulder		
Skulder till koncernföretag	4 000 000	4 000 000
Summa långfristiga skulder	4 000 000	4 000 000
Kortfristiga skulder		
Leverantörsskulder	28 523 239	27 504 950
Skulder till koncernföretag	4 539 628	—
Aktuella skatteskulder	414 576	245 326
Övriga skulder	1 127 371	936 464
Upplupna kostnader och förutbetalda intäkter	3 291 274	2 966 592
Summa kortfristiga skulder	37 896 088	31 653 332
SUMMA EGET KAPITAL OCH SKULDER	82 814 747	72 145 392

11/2

KASSAFLÖDESANALYS

1

2023030900527

	2021-09-01 2022-08-31	2020-09-01 2021-08-31
Den löpande verksamheten		
Resultat efter finansiella poster	5 403 809	5 188 216
Justeringar för poster som inte ingår i kassaflödet, m.m.	2 840 278	2 464 519
Betald inkomstskatt	-807 960	-439 905
<i>Kassaflöde från den löpande verksamheten före förändringar av rörelsekapital</i>	<i>7 436 127</i>	<i>7 212 830</i>
Förändringar i rörelsekapital		
Förändring varulager	-5 576 535	2 989 900
Förändring av rörelsefordringar	-5 130 677	1 492 547
- Ökning(+)/Minskning(-) av rörelseskulder	6 073 506	-7 625 847
Kassaflöde från den löpande verksamheten	2 802 421	4 069 430
Investeringsverksamheten		
Förvärv av materiella anläggningstillgångar	-2 772 638	-3 441 078
Avyttring av materiella anläggningstillgångar	382 096	1 227 000
Förvärv av finansiella tillgångar	-7 000	-
Kassaflöde från investeringsverksamheten	-2 397 542	-2 214 078
Årets kassaflöde	404 879	1 855 352
Likvida medel vid årets början	3 355 861	1 500 509
Likvida medel vid årets slut	3 760 740	3 355 861

Handwritten mark

NOTER

Not 1 ALLMÄNNA UPPLYSNINGAR

Redovisnings- och värderingsprinciper

Valt regelverk

Årsredovisningen har upprättats enligt årsredovisningslagen och BFNAR 2012:1, Årsredovisning och koncernredovisning (K3).

Redovisningsprinciperna är oförändrade jämfört med föregående år.

Intäktsredovisning

Intäkter har tagits upp till verkligt värde av det som erhållits eller kommer att erhållas och redovisas i den omfattning det är sannolikt att de ekonomiska fördelarna kommer att tillgodogöras bolaget och intäkterna kan beräknas på ett tillförlitligt sätt. Avdrag har gjorts för handelsrabatter, mängdrabatter och liknande prisavdrag.

Materiella anläggningstillgångar

Materiella anläggningstillgångar redovisas till anskaffningsvärde minskat med ackumulerade avskrivningar enligt plan och eventuella nedskrivningar. I anskaffningsvärdet ingår förutom inköpspriset även utgifter som är direkt hänförliga till förvärvet.

Tillgångarnas anskaffningsvärde har i förekommande fall reducerats med offentliga bidrag.

Avskrivning görs linjärt över den förväntade nyttjandeperioden med hänsyn till väsentligt restvärde. Nedanstående nyttjandeperiods används.

Typ	Procent
Markanläggningar	5 %
Maskiner och andra tekniska anläggningar	20 %
Inventarier, verktyg och installationer	20 %

Varulager

Varulagret har värderats till det lägsta av anskaffningsvärdet och nettoförsäljningsvärdet.

Varulagret har värderats till 97 % av det samlade anskaffningsvärdet vilket understiger varulagrets nettoförsäljningsvärde på balansdagen. Med nettoförsäljningsvärde avses varornas beräknade försäljningspris minskat med försäljningskostnader. Denna värderingsmetod innebär att hänsyn tagits till eventuell inkurans i varulagret. Anskaffningsvärdet beräknas enligt först in- först ut principen. I anskaffningsvärdet ingår förutom utgifter för inköp även utgifter för att bringa varorna till deras aktuella plats och skick.

Nyckeltalsdefinitioner

Nedan definieras nyckeltalen i förvaltningsberättelsens flerårsöversikt.

Soliditet = Justerat eget kapital / Totalt kapital

Kommentar: Justerat eget kapital beräknas som eget kapital plus 79,4 % av obeskattade reserver.

2023030900529

Not 2	Nettoomsättningens fördelning per geografisk marknad	2021/2022	2020/2021
	Sverige	117 767 950	98 656 469
	Norge	5 482 010	4 185 091
		123 249 960	102 841 560

Not 3	Operationella leasingavtal	2021/2022	2020/2021
--------------	-----------------------------------	------------------	------------------

Förfallotid för framtida leasingavgifter

Inom ett år	2 539 144	2 539 144
Senare än ett år men innan fem år	5 078 288	5 078 288

Kostnadsförda leasingavgifter

Leasingavgifter som kostnadsförts under räkenskapsåret	2 506 533	2 528 837
--------------------------------------------------------	-----------	-----------

Ingångna väsentliga leasingavtal

All leasing behandlas som operationell leasing och kostnadsförs löpande.

Not 4	Ersättning till revisorer	2021/2022	2020/2021
--------------	----------------------------------	------------------	------------------

Revisionsuppdrag

Edlund & Partners AB	75 000	75 000
<i>Summa</i>	<i>75 000</i>	<i>75 000</i>

Not 5	Personal	2021/2022	2020/2021
--------------	-----------------	------------------	------------------

Löner och andra ersättningar

Övriga anställda	11 914 085	11 413 722
<i>Totala löner och andra ersättningar</i>	<i>11 914 085</i>	<i>11 413 722</i>

Sociala kostnader och pensionskostnader

Sociala kostnader	4 382 610	3 958 158
(varav pensionskostnader till övriga anställda)	846 319	499 888

<i>Totala löner, andra ersättningar, sociala kostnader samt pensioner</i>	<i>16 296 695</i>	<i>15 371 880</i>
---------------------------------------------------------------------------	-------------------	-------------------

Medelantalet anställda

Män	25	24
Kvinnor	1	1
<i>Medelantalet anställda</i>	<i>26</i>	<i>25</i>

MZ

2023030900530

Not 6	Bokslutsdispositioner	2021/2022	2020/2021
	<i>Periodiseringsfond</i>		
	Avsättning till periodiseringsfond	1 581 248	1 615 407
	Återföring av periodiseringsfond	-750 000	-1 430 000
	<i>Summa förändring av periodiseringsfond</i>	<i>831 248</i>	<i>185 407</i>
	<i>Överavskrivning</i>		
	Förändring av överavskrivning på maskiner och inventarier	-26 838	258 981
	<i>Summa förändring av överavskrivning</i>	<i>-26 838</i>	<i>258 981</i>
	<i>Summa bokslutsdispositioner</i>	<i>804 410</i>	<i>444 388</i>

Not 7	Markanläggning och mark	2022-08-31	2021-08-31
	Ingående anskaffningsvärden	2 268 055	2 268 055
	Utgående anskaffningsvärden	2 268 055	2 268 055
	Ingående avskrivningar	-684 055	-663 189
	<i>Förändringar av avskrivningar</i>		
	Årets avskrivningar	0	-20 866
	Utgående avskrivningar	-684 055	-684 055
	Redovisat värde	1 584 000	1 584 000
	Varav mark	1 584 000	1 584 000

Anskaffningsvärdet för markanläggning har minskat med offentligt bidrag på 200 000 kr som erhöles år 2001.

Not 8	Maskiner och andra tekniska anläggningar	2022-08-31	2021-08-31
	Ingående anskaffningsvärden	12 329 188	10 373 805
	<i>Förändringar av anskaffningsvärden</i>		
	Inköp	436 500	1 955 383
	Utgående anskaffningsvärden	12 765 688	12 329 188
	Ingående avskrivningar	-9 444 471	-8 974 861
	<i>Förändringar av avskrivningar</i>		
	Årets avskrivningar	-753 275	-469 610
	Utgående avskrivningar	-10 197 746	-9 444 471
	Redovisat värde	2 567 942	2 884 717

Anskaffningsvärdet har minskat med offentliga bidrag på totalt 1 569 614 kr som erhöles 2012 och 2013.

af

2023030900531

Not 9 Inventarier, verktyg och installationer	2022-08-31	2021-08-31
Ingående anskaffningsvärden	18 275 281	19 470 586
<i>Förändringar av anskaffningsvärden</i>		
Inköp	2 336 138	1 485 695
Försäljningar/utrangeringar	-909 875	-2 681 000
Utgående anskaffningsvärden	19 701 544	18 275 281
Ingående avskrivningar	-12 376 323	-11 856 280
<i>Förändringar av avskrivningar</i>		
Försäljningar/utrangeringar	530 779	1 556 312
Årets avskrivningar	-2 090 003	-2 076 355
Utgående avskrivningar	-13 935 547	-12 376 323
Redovisat värde	5 765 997	5 898 958

Not 10 Obeskattade reserver	2022-08-31	2021-08-31
<i>Periodiseringsfonder</i>		
Beskattningsår 2016	—	750 000
Beskattningsår 2017	500 000	500 000
Beskattningsår 2018	1 190 000	1 190 000
Beskattningsår 2019	895 084	895 084
Beskattningsår 2020	457 799	457 799
Beskattningsår 2021	1 615 407	1 615 407
Beskattningsår 2022	1 581 248	—
<i>Summa periodiseringsfonder</i>	<i>6 239 538</i>	<i>5 408 290</i>
<i>Akkumulerade överavskrivningar</i>		
Överavskrivningar på maskiner och inventarier	1 769 247	1 796 085
<i>Summa ackumulerade överavskrivningar</i>	<i>1 769 247</i>	<i>1 796 085</i>
<i>Summa obeskattade reserver</i>	<i>8 008 785</i>	<i>7 204 375</i>

Not 11 Uppgifter om moderföretag

Företaget är ett helägt dotterföretag till Elab Däck AB, org.nr 556474-4521 med säte i Strömsund som upprättar koncernredovisning.

Inköp och försäljning inom koncernen

Av koncernens totala inköp och försäljning mätt i kronor aver 8,90 % av inköpen och 6,52 % av försäljningen andra företag inom hela den företagsgrupp som koncernen avser.

Not 12 Ställda säkerheter	2022-08-31	2021-08-31
Företagsinteckningar i eget förvar	6 000 000	6 000 000
Summa ställda säkerheter	6 000 000	6 000 000

2023030900532

Not 13 Eventualförpliktelser

2022-08-31

2021-08-31

Eventualförpliktelser

0

0

UNDERSKRIFTER


Strömsund 2023-02-23


Per Mårtensson



Kjell-Åke Elverum

Vår revisionsberättelse har lämnats 2023-02-23

Edlund & Partners AB


Andreas Wassberg
Auktoriserad revisor

Fotokopians överensstämmelse
med originalet intygas:



EDLUND & PARTNERS

Revisionsberättelse

Till bolagsstämman i Däcknor AB, org.nr 556595-5399

Rapport om årsredovisningen

Uttalanden

Vi har utfört en revision av årsredovisningen för Däcknor AB för räkenskapsåret 2021-09-01 – 2022-08-31.

Enligt vår uppfattning har årsredovisningen upprättats i enlighet med årsredovisningslagen och ger en i alla väsentliga avseenden rättvisande bild av Däcknor ABs finansiella ställning per den 31 augusti 2022 och av dess finansiella resultat och kassaflöde för året enligt årsredovisningslagen. Förvaltningsberättelsen är förenlig med årsredovisningens övriga delar.

Vi tillstyrker därför att bolagsstämman fastställer resultaträkningen och balansräkningen.

Grund för uttalanden

Vi har utfört revisionen enligt International Standards on Auditing (ISA) och god revisionssed i Sverige. Vårt ansvar enligt dessa standarder beskrivs närmare i avsnittet *Revisorns ansvar*. Vi är oberoende i förhållande till Däcknor AB enligt god revisionssed i Sverige och har i övrigt fullgjort vårt yrkesetiska ansvar enligt dessa krav.

Vi anser att de revisionsbevis vi har inhämtat är tillräckliga och ändamålsenliga som grund för våra uttalanden.

Styrelsens ansvar

Det är styrelsen som har ansvaret för att årsredovisningen upprättas och att den ger en rättvisande bild enligt årsredovisningslagen. Styrelsen ansvarar även för den interna kontroll som de bedömer är nödvändig för att upprätta en årsredovisning som inte innehåller några väsentliga felaktigheter, vare sig dessa beror på oegentligheter eller på misstag.

Vid upprättandet av årsredovisningen ansvarar styrelsen för bedömningen av bolagets förmåga att fortsätta verksamheten. De upplyser, när så är tillämpligt, om förhållanden som kan påverka förmågan att fortsätta verksamheten och att använda antagandet om fortsatt drift. Antagandet om fortsatt drift tillämpas dock inte om beslut har fattats om att avveckla verksamheten.

Revisorns ansvar

Våra mål är att uppnå en rimlig grad av säkerhet om huruvida årsredovisningen som helhet inte innehåller några väsentliga felaktigheter, vare sig dessa beror på oegentligheter eller på misstag, och att lämna en revisionsberättelse som innehåller våra uttalanden. Rimlig säkerhet är en hög grad av säkerhet, men är ingen garanti för att en revision som utförs enligt ISA och god revisionssed i Sverige alltid kommer att upptäcka en väsentlig felaktighet om en sådan finns. Felaktigheter kan uppstå på grund av oegentligheter eller misstag och anses vara väsentliga om de enskilt eller tillsammans rimligen kan förväntas påverka de ekonomiska beslut som användare fattar med grund i årsredovisningen.

En ytterligare beskrivning av vårt ansvar för revisionen finns på Revisorsinspektionens webbplats:

<https://www.revisorsinspektionen.se/revisornsansvar>. Denna beskrivning är en del av revisionsberättelsen.

Rapport om andra krav enligt lagar och andra författningar

Uttalanden

Utöver vår revision av årsredovisningen har vi även utfört en revision av styrelsens förvaltning för Däcknor AB för räkenskapsåret 2021-09-01 – 2022-08-31 samt av förslaget till dispositioner beträffande bolagets vinst eller förlust.

Vi tillstyrker att bolagsstämman disponerar vinsten enligt förslaget i förvaltningsberättelsen och beviljar styrelsens ledamöter ansvarsfrihet för räkenskapsåret.

Grund för uttalanden

Vi har utfört revisionen enligt god revisionssed i Sverige. Vårt ansvar enligt denna beskrivs närmare i avsnittet *Revisorns ansvar*. Vi är oberoende i förhållande till Däcknor AB enligt god revisionssed i Sverige och har i övrigt fullgjort vårt yrkesetiska ansvar enligt dessa krav.

Vi anser att de revisionsbevis vi har inhämtat är tillräckliga och ändamålsenliga som grund för våra uttalanden.

Styrelsens ansvar

Det är styrelsen som har ansvaret för förslaget till dispositioner beträffande bolagets vinst eller förlust. Vid förslag till utdelning innefattar detta bland annat en bedömning av om utdelningen är försvarlig med hänsyn till de krav som bolagets verksamhetsart, omfattning och risker ställer på storleken av bolagets egna kapital, konsolideringsbehov, likviditet och ställning i övrigt.

Styrelsen ansvarar för bolagets organisation och förvaltningen av bolagets angelägenheter. Detta innefattar bland annat att fortlöpande bedöma bolagets ekonomiska situation och att tillse att bolagets organisation är utformad så att bokföringen, medelsförvaltningen och bolagets ekonomiska angelägenheter i övrigt kontrolleras på ett betryggande sätt.

Revisorns ansvar

Vårt mål beträffande revisionen av förvaltningen, och därmed vårt uttalande om ansvarsfrihet, är att inhämta revisionsbevis för att med en rimlig grad av säkerhet kunna bedöma om någon styrelseledamot i något väsentligt avseende:

- företagit någon åtgärd eller gjort sig skyldig till någon försummelse som kan föranleda ersättningsskyldighet mot bolaget, eller
- på något annat sätt handlat i strid med aktiebolagslagen, årsredovisningslagen eller bolagsordningen.

Vårt mål beträffande revisionen av förslaget till dispositioner av bolagets vinst eller förlust, och därmed vårt uttalande om detta, är att med rimlig grad av säkerhet bedöma om förslaget är förenligt med aktiebolagslagen.

Rimlig säkerhet är en hög grad av säkerhet, men ingen garanti för att en revision som utförs enligt god revisionssed i Sverige alltid kommer att upptäcka åtgärder eller försummelser som kan föranleda ersättningsskyldighet mot bolaget, eller att ett förslag till dispositioner av bolagets vinst eller förlust inte är förenligt med aktiebolagslagen.

En ytterligare beskrivning av vårt ansvar för revisionen av förvaltningen finns på Revisorsinspektionens webbplats: <https://www.revisorsinspektionen.se/revisornsansvar>. Denna beskrivning är en del av revisionsberättelsen.

Östersund den 23 februari 2023

Edlund & Partners AB

Andreas Wassberg
Auktoriserad revisor

Fotokopians överensstämmelse
med originalet intygas: