

ebm-papst AB
Org.nr: 556176-9513

ÅRSREDOVISNING

2021-04-01 – 2022-03-31

Fastställelseintyg

Undertecknad styrelseledamot intygar härmed att en med denna undertecknad kopia likalydande koncernresultat- och balansräkning samt resultat- och balansräkning blivit fastställd på årsstämma 2022-06-28. Stämman beslöt tillika godkänna styrelsens förslag till vinstdisposition.

Järfälla 2022-06-28


Carsten Ederer/ VD ebm-papst AB

ÅRSREDOVISNING

för räkenskapsåret 1 april 2021 - 31 mars 2022

FÖRVALTNINGSBERÄTTELSE

Verksamheten samt ägarförhållanden

ebm-papst AB med säte i Stockholms län, Järfälla kommun, är ett helägt dotterbolag till ebm Beteiligungs GmbH i Tyskland (organisationsnummer HRB590509). Övergripande moderbolag för koncernen är ebm-papst Mulfingen GmbH & Co KG i Tyskland.

Tillsammans med det helägda dotterbolaget ebm-papst AS i Norge, marknadsför och säljer man fläktar och fläktmotorer från moderbolaget i Tyskland.

ebm-papst AB säljer fläktar samt fläktsystem, i såväl förädlad som oförädlad form, som komponent till både OEM-kunder samt vid byggnation för Retrofit-marknaden. Utöver det erbjuder ebm-papst digitala lösningar till både OEM- och Retrofit-marknaden med fokus på effektivitet, luftkvalitet och stöd för digitalisering av våra kunder. Produkt- och lösningserbudandet följer vår Green Intelligence-filosofi som ger betydande fördelar i både energibesparingar och användbarhet jämfört med traditionella system på marknaden.

Väsentliga händelser under räkenskapsåret

ebm-papst AB har fortsatt att lägga ut processer, som ej tillhör kärnverksamheten, på tredje part. Detta för att förbättra och effektivisera den egna lokala produktionen, vilket ger ökad flexibilitet och ökad kostnadskonkurrens. Speciellt under osäkerheterna med COVID-19 pandemin har detta visat sig vara ett viktigt steg, t.ex. för att balansera den ökade sjukskrivningen som drivs av pandemin.

De implementerade COVID-19 åtgärderna och rutinerna säkerställde att händelser inom den operativa delen av företaget inte hade någon betydande inverkan på vår verksamhet. Ytterligare kommentarer till COVID-19 pandemin finns i stycket *Risker och osäkerheter*.

Jh

ANNUAL REPORT

for the financial year 1 April 2021 – 31 March 2022

MANAGEMENT REPORT

Business activities and ownership

ebm-papst AB, with registered offices in the county of Stockholm, Järfälla municipality, is a wholly owned subsidiary of ebm Beteiligungs GmbH (corporate identity number HRB590509) in Germany. The overall Parent Company for the Group is ebm-papst Mulfingen GmbH & Co KG in Germany.

Together with the wholly owned subsidiary ebm-papst AS in Norway, the company markets and sells fans and fan motors products from the Parent Company in Germany.

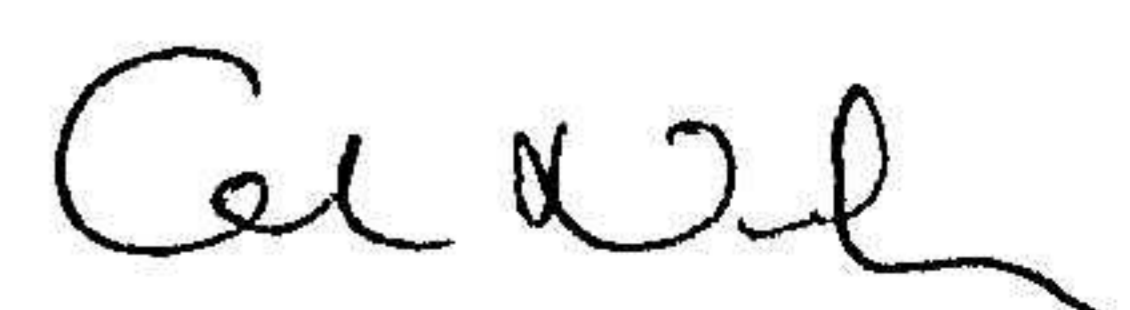
ebm-papst AB is selling value-added fan systems as well as fans as a component to both OEM clients and into the Building Retrofit market. Beyond that ebm-papst is offering digital solutions to both the OEM and Retrofit market focusing on efficiency, air quality and supporting digitization of our customers. The product and solution offerings follow our Green Intelligence philosophy that provide significant advantages in both energy savings and usability compared to traditional systems on the market.

Significant events during the financial year

ebm-papst AB has continued to outsource non-core processes and enhanced the 2nd source options for the local production providing enhanced flexibility and increased cost competitiveness. Especially during the uncertainties of the COVID19 pandemic this has proven to be an important step e.g. in balancing increased sick-leave levels driven by the pandemic.

The implemented COVID19 measures and routines ensured that occurring cases within the operational part of the company did not have any significant impact to our operation. Further comments on the COVID-19 pandemic can be found in the section Risks and uncertainties.

VIDIMERAS



Finansiell översikt

Bolagets redovisningsvaluta är i svenska kronor (SEK).

Belopp redovisas i tusentals kronor (tkr) om inget annat anges.

Koncernens omsättning uppgick till 429 MSEK (439 MSEK). Resultatet efter finansnetto redovisas till 47 MSEK (1 185 MSEK).

Moderbolagets omsättning uppgick till 378 MSEK (392 MSEK). Resultatet efter finansnetto redovisas till 60 MSEK (907 MSEK).

Övergripande marknadsförhållanden och utveckling/återhämtning har varit mycket bra men utmanande från och med det tredje kvartalet av räkenskapsåret. Detta på grund av den växande globala försörjningskrisen som kom efter COVID-19 pandemin och begränsade våra möjligheter att leverera till våra affärsområden.

Inom både OEM- samt Retrofit-försäljningen såg vi en kontinuerlig ökning av efterfrågan på vårt sortimentet. Detta ledde till allokeringssituationer eller till och med produktionsstopp för de flesta av våra kunder beroende på produktkategorin och våra fläktars produktionsanläggningar.

DIGITALA VERKSAMHETEN, under övergripande NEO-varumärket ebm-papst, utvecklades vidare och förblir en viktig pelare för de kommande åren som kommer att stödja tillväxt och diversifiering av vår affärverksamhet.

EXPORTHANDELN ökade jämfört med tidigare år då större betydande kunder omfokuserade sina affärslinjer bort från COVID-relaterade produktkategorier, som orsakade nedgången, till icke-COVID-relaterade produkter.

Information avseende den finansiella utvecklingen för koncernen och moderbolaget framgår av bifogad femårssammanställning på sid 37 samt tillhörande definitioner på sid 38.

Det internationella kreditvärderingsinstitutet Bisnode (tidigare Soliditet AB) har bibehållit betyget AAA för ebm-papst AB. Denna ranking har bolaget haft i 29 år

Financial overview

The company's reporting currency is the Swedish Krona (SEK).

Unless otherwise stated, all amounts are reported in SEK thousands.

The Group's sales totalled SEK 429 million (SEK 439 million). Profit after net interest income/expense was SEK 47 million (SEK 1,185 million).

The Parent Company's sales totalled SEK 378 million (SEK 392 million). Profit after net interest income/expense was SEK 60 million (SEK 907 million).

Overall market conditions and development/recovery have been very good but challenging starting the 3rd quarter of the financial year due to the evolving global supply crisis that followed the main waves of the COVID19 pandemic and limited our capabilities to supply to the business areas in different ways.


In both OEM and Retrofit sales we saw continuous increase in demands over the brought range that led into allocation situations or even production stops for most of our customers depending on the product category and effected production plants of our fans.

DIGITAL BUSINESS under the ebm-papst NEO brand umbrella was further developed and stays a major pillar looking into the next years that will support growth and diversification of our business.

EXPORT BUSINESS increased vs previous with major customers re-focusing their business lines away from COVID related product categories that caused slow-down for non-COVID related products in the previous year.

For information on the financial performance of the Group and the Parent company, please refer to the appended five-year summary on page 37 and associated definitions on page 38.

ebm-papst AB has retained its AAA credit rating from the international rating institution, Bisnode (formerly Soliditet AB). The company has had this rating for 29 years.

VIDIMERAS


Risker och osäkerhetsfaktorer

Vår utveckling inom marknadssegmentet för ventilationsaggregat och luftbehandlingsenheter är fortsatt gynnsam – lämpliga åtgärder inom forskning och utveckling har vidtagits både på koncern och ebm-papst AB-nivå för att möta de ökade kraven på IoT-området i byggindustrin. Vi förväntar oss att de förbättrade produktområdena kommer att tillgodose dessa krav på lämpligt sätt.

Inom värmepumpsmarknaden förväntar vi oss en ytterligare konsolidering som driver på fler ökade krav på kostnadseffektivitet utöver ökade krav på produktens egenskaper. Även här har åtgärder utförts, både hos ebm-papst gruppen samt hos ebm-papst AB, för att klara förändringarna och för att säkerställa en stabil tillväxt de närmaste åren.

Kontinuerliga insatser inom affärsutveckling och diversifiering medför att ebm-papst AB kan bibehålla sin stabila position på marknaden.

Bolagets övervägande del av fakturering i euro fortsätter även det kommande året och därmed ser vi ingen högre risk i vår valutaexponering än tidigare.

COVID-19

Pandemin påverkade våra marknader och verksamheter under räkenskapsåret enligt ovan. Med de genomförda åtgärderna kunde vi begränsa effekterna för ebm-papst AB under det senaste räkenskapsåret.

Koncernen följer de offentliga rekommendationerna noggrant och justerar verksamheten, såväl som den interna policyn, för att säkerställa säkerheten för alla anställda.

De senaste uppgraderingarna av programvara och IT-infrastruktur gör det möjligt för ebm-papst AB att utföra, för företaget, väsentliga administrativa rutiner på distans (t.ex. via hemmakontoret). Produktion och lager har möjlighet till skiftarbete för att minska risken för infektion och för att säkerställa drift.

Förberedelser har gjorts för att lägga ut viktiga produktionsprocesser till tredje part. Processen startades under det senaste verksamhetsåret och implementerades redan för vissa komponenter och processer. Detta tillvägagångssätt är också en integrerad del av vår strategi framåt.

JK

Risks and uncertainties

Our development in the market segment for ventilation units as well as air handling units remains favorable – appropriate R&D measures have been taken both on the Group as well as ebm-papst AB level to address the increased requirements in the area of IoT in the building industry. We expect that the enhanced product ranges will address these enhanced demands in an appropriate manner.

In the field of heat pumps we expect a further consolidation that is driving requirements on cost-competitiveness beyond increased demands on product features. Also here measures have been taken both on the ebm-papst group as well as on the ebm-papst AB side to cope with the changes and to ensure a stable growth over the coming years.

Continuous efforts in business development and diversification mean that ebm-papst AB can maintain its stable position in the market.

Most of the company's invoices in euros will continue in the coming year, so there is no evidence of greater currency exposure than previous years.

COVID-19

The pandemic did affect our markets and operations in the financial year as outlined above. With the implemented actions we were able to limit the impact to ebm-papst AB in the last fiscal year.

The Group follows the public recommendations closely and adjusts operations, as well as the internal policy, to ensure the safety of all employees.

The upgrades of software and in IT infrastructure makes it possible for ebm-papst AB to carry out, for the company, essential administrative routines remotely (e.g. via home office). Production and warehouse have the option to shift work to reduce potential risk of infection and to ensure operations.

Preparations have been made to outsource crucial production processes to third parties. The process was started during the last years and implemented for certain components and processes already. This approach is also an integral part of our strategy moving forward.

VIDIMERAS

Carl W. Nilsson

Supply chain - global materialbrist

Med den starka återhämtningen på de globala marknaderna ställdes vi inför ökade utmaningar gällande inleveranser av varor under de två sista kvartalen av vårt räkenskapsår. Obalansen mellan efterfrågan och utbud resulterade i ökning av både materialpriser och komponentledtider.

Med fokus på modulära/flexibla konstruktioner och ett strategiskt produktsortiment för den lokala förädlingsproduktionen behöll vi en stark position och kunde lättare anpassa vårt produktsortiment med alternativa komponenter som hjälpte till att säkra produktionen inom olika områden.

Inköpsverksamheten utökades ytterligare till t.ex. köp av trögrörligt lager inom ebm-papst koncernen för att säkerställa bästa möjliga support för våra kunder.

Kreditrisk är ett viktigt fokusområde och följs noga av finansgruppen i samarbete med försäljningsgrupperna. Vi förväntar oss en ökad risk för kundförluster, men eftersom försäljning sker till flera kunder inom olika branscher och segment förväntar vi oss en begränsad påverkan

Kostnader och investeringar har setts över samt anpassats till den nuvarande situationen. Investeringarna har prioriterats på områden som förbättrar den operativa prestationen, t.ex. i lager och produktion.

Transaktioner i utländsk valuta

Finansverksamheten i form av riskhantering, valutor och upplåning har under verksamhetsåret skett i ebm-papst AB.

Koncernens fakturering sker till största delen i euro följt av svenska kronor och därefter norska kronor.

Inköpen till koncernens verksamhet sker huvudsakligen i euro från bolag inom ebm-papst gruppen.

Valutarisk – löpande transaktioner

Vid handel mellan koncernföretag, leverantörer och kunder uppstår en transaktionsrisk om betalning sker i annan valuta än koncernföretagets lokala valuta.

Försäljningen i svenska kronor har bolaget valt att säkra med valutaklausuler.

En större del av inköpen görs i euro. Utflödet av euro är större än inflödet.

Valutarisk – omräkningsexponering

Omräkningsexponering uppstår när utländska koncernföretags egna kapital omräknas till svenska kronor. Koncernens policy har varit att inte säkra utländska dotterbolags egna kapital.

Ränterisker

Ingen risk då koncernen ej har några räntebärande skulder.

7

Supply chain – global material shortages

With the strong recovery of the global markets we were faced with increased supply challenges in the last two quarters of our fiscal year. The imbalance of demand and supply resulted in increases in both material prices and component lead-times accordingly.

With focus on modular/flexible designs and a strategic product range for the local value-add production we remained in a strong position and could adapt our product range more easily with alternative component that helped on securing output in various areas.

Sourcing activities were further increased. We e.g. sourced slow moving stock within the ebm-papst group to ensure best possible support for our customers.

Credit risk is an important focus area and is closely followed by the finance group in collaboration with the sales groups. We expect an increased risk of customer losses, but since sales are made to several customers in different industries and segments, we expect it to be limited.

Costs and investments have been reviewed and adapted to the current situation. Investments have been focused on areas that improve operational performance such as in warehouse and production.

Transactions in foreign currencies

Financial activities in the form of risk management, foreign currencies and loans were carried out at ebm-papst AB during the financial year.

The Group's invoicing is mostly in euros, followed by Swedish krona and then Norwegian krona.

Purchases for the Group's business are made mainly in euros from companies within the ebm-papst Group.

Currency risk – current transactions

Transactions between Group companies, suppliers and customers give rise to transaction risk if payment is made in a currency other than the local currency of the Group company in question.

The company has decided that sales in Swedish kronor should be hedged using currency clauses.

A large proportion of purchases are made in euros. The outflow of euros is greater than the inflow.

Currency risk – translation exposure

Translation exposure arises when the equity of foreign Group companies is translated into Swedish kronor. The Group's policy has been not to hedge the equity of its foreign subsidiaries.

Interest rate risks

No risk since the Group has no interest-bearing liabilities.

VIDIMERAS

Carl Vahl

Kvalitetssystem

Kvalitets- och kvalitetssäkringsinsatser spelar en nyckelroll hos ebm-papst AB med starkt kundfokus på alla processer för att leverera utmärkta produkter och lösningar till våra kunder. Genom ett nära samarbete med våra kunder och leverantörer kan vi kontinuerligt utveckla och förbättra våra processer, produkter och system med ett mål mot noll defekter.

ebm-papst AB har certifierats enligt den internationella ISO 9001-standarden sedan 1994.

Efter uppgraderingen av kvalitetssystemet 2017 integrerades vi slutligen framgångsrikt i vårt ebm-papst koncernledningssystem (IMS) och är en nu en del av multi-site-certifieringen i enlighet därmed.

Miljöledningssystem


Miljöarbetet är fortsatt ett prioriterat område för ebm-papst koncernen. Verksamheten bedrivs med effektivt utnyttjande av resurser och med minsta möjliga inverkan på miljön. Miljöfrågorna ses som en naturlig och integrerad del i affärsverksamheten.

ebm-papst AB har påbörjat en undersökning för att se över möjligheterna att ytterligare minska användningen av plast inom lokaler och drift. Till exempel har man på lagret installerat en första förpackningsmaskin som ersätter plastfyllnadsmaterial med pappersbaserat fyllnadsmaterial.

GreenIntelligence är den fortsatta utvecklingen av ebm-papsts välkända GreenTech-filosofi. GreenIntelligence står för mycket effektiva och intelligent sammankopplade EC-fläktar och motorer. Det står för processeffektivitet genom digitalisering och för Industry 4.0. Dessutom står det för att optimeringspotentialen uppfylls genom dataanalys. För oss betyder GreenIntelligence också att främja hållbara tankar och handlingar på alla områden, bland annat genom användning av artificiell intelligens.

Sedan 1999 är ebm-papst AB certifierat enligt den internationella standarden ISO 14001 och ingår sedan år 2017 i multi-site-certifieringen med ebm-papst koncernen.

Merparten av ebm-papst koncernens direkta miljöpåverkan kan hänföras till energiförbrukning i våra fastigheter, transporter och förpackningar. Moderna, effektiva EC-fläktar från ebm-papst har stora miljömässiga fördelar jämfört med många andra alternativ.



Quality assurance systems

Quality and quality assurance efforts play a key role at ebm-papst AB with strong customer focus on all processes to deliver outstanding products and solutions to our clients. Collaborating with both our customers and suppliers in a close partnership enables us to continuously develop and improve our processes, products and systems with a target towards zero defect.

ebm-papst AB has been certified to the international ISO 9001 standard since 1994.

After the quality system upgrade in 2017 we finally integrated successfully into our ebm-papst Group Management System (IMS) and are part of the multi-site certification accordingly.

Environmental management systems

Environmental efforts continue to be a priority for the ebm-papst Group. Our operations make efficient use of resources with the minimum possible impact on the environment. We regard environmental issues as a natural, integral part of our business activities.

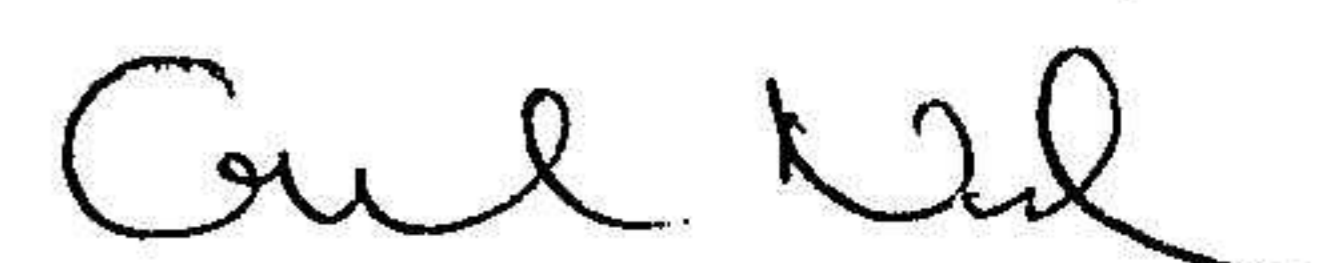
ebm-papst AB started e.g. to investigate possibilities to further reduce the use of plastics within the premises and operation. For example, a first packaging machine has been installed at the warehouse, replacing plastic filler material with paper-based filler material.

GreenIntelligence is the consistent development of ebm-papst's well-known GreenTech philosophy. GreenIntelligence stands for highly efficient and intelligently interconnected EC-fans and motors. It stands for process efficiency through digitalization and for Industry 4.0. Furthermore, it stands for the fulfillment of optimization potential through data analysis. For us, GreenIntelligence also means promoting sustainable thoughts and actions in all areas, including through the use of artificial intelligence.

ebm-papst AB has been certified to the international ISO 14001 standard since 1999 and is part of the multi-site certification with the ebm-papst Group since 2017.

Most of the direct environmental impact by the ebm-papst Group is attributable to the energy consumption in our properties, transport and packaging. Modern, efficient EC-fans from ebm-papst have great environmental benefits compared to many other options.

VIDIMERAS



Hållbarhetsrapport

I enlighet med ÅRL 6 kap 11§ har ebm-papst AB valt att upprätta den lagstadgade hållbarhetsrapporten som en från årsredovisningen avskild rapport. Hållbarhetsrapporten har överlämnats till revisorn samtidigt som årsredovisningen.

Hållbarhetsrapporten finns tillgänglig på bolagets hemsida via nedan länk.

7

<https://www.ebmpapst.se/sv/company/sustainabilityreport>

Sustainability Report

In accordance with ÅRL 6 Chapter 11§, ebm-papst AB has chosen to establish the statutory sustainability report as a report from the Annual Report. The sustainability report has been submitted to the auditor at the same time as the annual report.

The sustainability report is available on the company's website via the link below.

VIDIMERAS

Förändring av eget kapital, koncernen

Change in shareholders' equity, the Group

	Aktiekapital <i>Share capital</i>	Övrig tillskjutet kapital <i>Additional paid-in capital</i>	Annat eget kapital inklusive årets resultat <i>Other capital including profit for the year</i>	Summa eget kapital <i>Total equity</i>	
Eget kapital 1 april 2021	30 000	6 000	1 841 119	1 877 119	Equity, 1 April 2021
Utdelningar			-880 000	-880 000	Dividends
Omräkningsdifferenser			980	980	Translation differences
Årets resultat			40 355	40 355	Profit for the year
Eget kapital 31 mars 2022	30 000	6 000	1 002 454	1 038 454	Equity, 31 March 2022

Av annat eget kapital avser 898 248 tsek kvarvarande värde på andelar i Systemair AB

Of other capital, SEK 898,248 thousand refers to the remaining value of shares in Systemair AB.

Förändring av eget kapital, moderbolaget

Change in shareholders' equity, the Parent Company

	Aktiekapital <i>Share capital</i>	Reservfond <i>Statutory reserve</i>	Fritt eget kapital inklusive årets resultat <i>Non-restricted equity including profit for the year</i>	Summa eget kapital <i>Total equity</i>	
Eget kapital 1 april 2021	30 000	6 000	897 538	933 538	Equity, 1 April 2021
Utdelningar			-880 000	-880 000	Dividends
Årets resultat			51 614	51 614	Profit for the year
Eget kapital 31 mars 2022	30 000	6 000	69 152	105 152	Equity, 31 March 2022

Aktiekapitalet utgörs av 300 000 aktier, kvotvärde 100 kr. Vid årsstämman i juni 2021 beslutade man dela ut 840,000 tkr. Vid två extra bolagsstämmor har man beslutat om efterutdelning med 40,000 tkr vilket skett under året.

The share capital consists of 300,000 shares at a quot value of SEK 100. At the Annual General Meeting in June 2021, a decision was made to distribute SEK 840,000 thousand. At two Extra General Meetings, a total dividend of SEK 40,000 was resolved, which happened during the year.

Moderbolaget, kr

The Parent Company, SEK

Förslag till vinstdisposition

Proposed disposition of earnings

Till årsstämmans förfogande står:

The following funds are available for disposition by the annual general meeting of the shareholders:

Balanserad vinst 17 537 894
 Årets resultat 51 613 599
 69 151 493

Profit brought forward
 Profit for the year

Styrelsen föreslår att :

The Board of Directors propose:

till aktieägarna utdelas kronor 58:33/aktie 17 500 000
 i ny räkning balanseras 51 651 493
 69 151 493

dividend to the shareholders SEK 58.33 share
 to be carried forward

VIDIMERAS



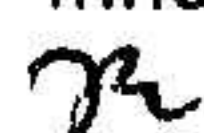
Koncernens resultaträkning

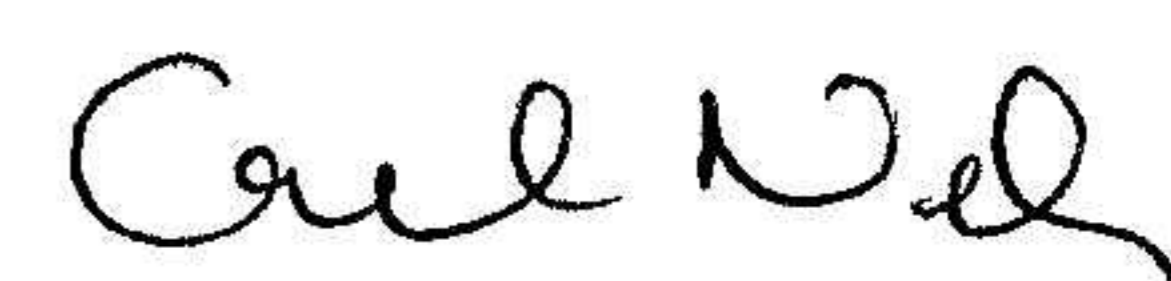
tkr, 1 April – 31 Mars

Consolidated income statement

SEK (thousands) April 1 – March 31

	Not	2021/22	2020/21		Note
Nettoomsättning	1	429 374	439 098	Net sales	1
Kostnad för sålda varor		<u>-348 406</u>	<u>-357 569</u>	Cost of goods sold	
Bruttoresultat		80 968	81 529	Gross profit/loss	
Försäljningskostnader		-36 433	-34 657	Selling expenses	
Administrationskostnader		-18 872	-18 586	Administrative expenses	
Resultat från andelar i intresseföretag	19	-	8 885	Result from participations in associated companies	19
Övriga rörelseintäkter	3	2 828	2 881	Other operating income	3
Övriga rörelsekostnader	3	<u>-43</u>	<u>-1 596</u>	Other operating expenses	3
Rörelseresultat	1,2,4,5,6	28 448	38 456	Operating profit/loss	1,2,4,5,6
<i>Resultat från finansiella investeringar</i>					
Resultat från försäljning av intressebolag	19	-	238 125	Result from sales of associated companies	19
Resultat från övriga värdepapper	22	16 679	903 092	Result from other securities	22
Övriga ränteintäkter och liknande resultatposter	7	1 734	5 626	Other interest income and similar profit/loss items	7
Räntekostnader och liknande resultatposter	8	<u>-75</u>	<u>-87</u>	Interest expense and similar profit/loss items	8
Resultat efter finansiella poster		46 786	1 185 212	Profit/loss after net financial items	
Skatt på årets resultat	10	<u>-6 431</u>	<u>-7 657</u>	Tax on profit for the year	10
Årets resultat		<u>40 355</u>	<u>1 177 555</u>	Net profit/loss for the year	
Hänförlig till					
Moderbolagets aktieägare		40 355	1 177 555	Attributable to Parent Company's shareholders	
Innehav utan bestämmande inflytande		-	-	Non-controlling interests	



VIDIMERAS


Koncernens balansräkning

tkr, 31 Mars

Consolidated balance sheet

SEK (thousands) March 31

	Not	2022-03-31	2021-03-31		Note
TILLGÅNGAR				ASSETS	
Anläggningstillgångar				Fixed assets	
<u>Immateriella anläggningstillgångar</u>	11			<u>Intangible fixed assets</u>	11
Koncessioner, patent, licenser		1 195	1 013	Concessions, patents, licences	
		<u>1 195</u>	<u>1 013</u>		
<u>Materiella anläggningstillgångar</u>	11			<u>Tangible fixed assets</u>	11
Byggnader och mark		36 321	31 494	Buildings and land	
Maskiner och andra tekniska anläggningar		11 535	9 420	Machinery and other technical facilities	
Inventarier och verktyg		5 210	3 123	Equipment and tools	
Pågående nyanläggningar		5 892	2 855	Construction in progress	
		<u>58 958</u>	<u>46 892</u>		
<u>Finansiella anläggningstillgångar</u>				<u>Financial assets</u>	
Andra långfristiga värdepapper	23	900 751	900 747	Other long-term securities	23
Andra långfristiga fordringar	13	779	1 095	Other long-term receivables	13
Uppskjuten skattefordran		227	319	Deferred tax asset	
		<u>901 757</u>	<u>902 161</u>		
Summa anläggningstillgångar		<u>961 910</u>	<u>950 066</u>	Total fixed assets	
Omsättningstillgångar				Current assets	
<u>Varulager</u>				<u>Inventory</u>	
Varor under tillverkning		365	252	Work in progress	
Färdiga varor		37 482	48 983	Finished products	
		<u>37 847</u>	<u>49 235</u>		
<u>Kortfristiga fordringar</u>				<u>Current receivables</u>	
Kundfordringar		71 955	67 725	Trade debtors	
Fordringar hos koncernföretag	14	-	805 563	Receivables group companies	14
Övriga fordringar		3 566	5 197	Other receivables	
Skattefordran		1 845	824	Income taxes recoverable	
Förutbetalda kostnader och upplupna intäkter	16	1 352	804	Prepaid expenses and accrued income	16
		<u>78 718</u>	<u>880 113</u>		
<u>Kassa och bank</u>		<u>49 697</u>	<u>87 171</u>	<u>Cash and bank balances</u>	
Summa omsättningstillgångar		<u>166 262</u>	<u>1 016 519</u>	Total current assets	
Summa tillgångar		<u>1 128 172</u>	<u>1 966 585</u>	Total assets	

JK

VIDIMERAS

Carl Nil

Koncernens balansräkning

tkr, 31 Mars

Consolidated balance sheet

SEK (thousands) March 31

2022081501736

	Not	2022-03-31	2021-03-31	Note
EGET KAPITAL & SKULDER				
Eget kapital				
Aktiekapital		30 000	30 000	
Övrigt tillskjutet kapital		6 000	6 000	
Annat eget kapital inklusive årets resultat		1 002 454	1 841 119	
Eget kapital hänförligt till moderbolagets aktieägare		1 038 454	1 877 119	
Innehav utan bestämmande inflytande		-	-	
Summa eget kapital		1 038 454	1 877 119	
Avsättningar	15			
Avsättningar för pensioner och liknande förpliktelser		885	1 201	
Uppskjuten skatteskuld		6 222	5 311	
		<u>7 107</u>	<u>6 512</u>	
Kortfristiga skulder				
Förskott från kunder		704	624	
Leverantörsskulder		51 876	52 018	
Skatteskulder		5 296	6 680	
Övriga skulder		10 034	8 960	
Upplupna kostnader och förutbetalda intäkter	17	14 701	14 672	
		<u>82 611</u>	<u>82 954</u>	
Summa eget kapital och skulder		1 128 172	1 966 585	

M

SHAREHOLDERS' EQUITY & LIABILITIES**Shareholders' equity**

Share capital
Other contributed capital
Other capital including profit for the year
Shareholders' equity attributable to Parent Company shareholders

Non-controlling interests
Total shareholders' equity

Provisions

Provisions for pensions and similar commitments
Deferred income-tax

Short-term liabilities

Advance payments from customers
Trade creditors
Tax liabilities
Other liabilities
Accrued expenses and deferred income

Total equity and liabilities**VIDIMERAS**

Carl Wed

Koncernens Kassaflödesanalys

tkr, 1 April – 31 Mars

Consolidated statement of changes in financial position

SEK (thousands) April 1 – March 31

2022081501737

	Not	2021/22	2020/21		Note
Den löpande verksamheten				Current operations	
Rörelseresultat		28 448	38 456	Net operating profit/loss	
Justering för poster som ej ingår i kassaflödet:				Adjustments for items not included in cash flow:	
Avskrivningar	6	3 723	2 913	Depreciation	6
Förändringar avsättningar		-316	-227	Change provisions	
Realisationsresultat		216	701	Capital gain/loss	
Omräkningsdifferenser		493	1 483	Translation differences	
Resultat från andelar i intressebolag	19	-	-8 885	Result from participation in associated companies	19
		32 564	34 441		
Resultat från övriga värdepapper		16 679	-	Result from other securities	
Erhållen ränta	7	1 734	5 626	Interest received	7
Erlagd ränta	8	-75	-87	Interest paid	8
Betald inkomstskatt		-7 833	-5 116	Paid income tax	
<i>Kassaflöde från den löpande verksamheten före förändring av rörelsekapital</i>		<u>43 069</u>	<u>34 864</u>	<i>Cash flow from current operations before change in working capital</i>	
Förändring av rörelsekapital				Change in working capital	
Varulager		11 388	3 728	Inventory	
Kortfristiga fordringar		802 416	-793 788	Short-term receivables	
Leverantörsskulder		-142	-8 376	Trade debtors	
Kortfristiga skulder		1 183	-954	Short-term liabilities	
<i>Kassaflöde från den löpande verksamheten</i>		<u>857 914</u>	<u>-764 526</u>	<i>Cash flow from current operations</i>	
Investeringsverksamhet				Investment activities	
Avyttring av intressebolag	21	-	880 584	Sales of associated companies	21
Förvärv av immateriella anläggningstillgångar	11	-452	-729	Acquisition of intangible assets	11
Förvärv av materiella anläggningstillgångar	11	-15 252	-5 899	Acquisition of tangible assets	11
Förändring av finansiella anläggningstillgångar		316	185	Change in financial assets	
<i>Kassaflöde från investeringsverksamhet</i>		<u>-15 388</u>	<u>874 141</u>	<i>Cash flow from investment activities</i>	
Finansieringsverksamhet				Financial activities	
Utdelning till aktieägare		-880 000	-77 000	Dividends	
<i>Kassaflöde från finansieringsverksamhet</i>		<u>-880 000</u>	<u>-77 000</u>	<i>Cash flow from financial activities</i>	
Ökning/Minskning av likvida medel		<u>-37 474</u>	<u>32 615</u>	Increase/Decrease in cash and bank deposits	
Likvida medel vid årets början		87 171	54 556	Cash and bank deposits, opening balance	
Likvida medel vid årets slut		49 697	87 171	Cash and bank deposits, closing balance	

VIDIMERAS
Carl Wahl

Moderbolagets resultaträkning

tkr, 1 April – 31 Mars

Parent company income statement

SEK (thousands) April 1 – March 31

	Not	2021/22	2020/21		Note
Nettoomsättning	1	377 814	392 085	Net sales	1
Kostnad för sålda varor		<u>-315 007</u>	<u>-327 912</u>	Cost of goods sold	
Bruttoresultat		62 807	64 173	Gross profit/loss	
Försäljningskostnader		-30 634	-29 211	Selling expenses	
Administrationskostnader		-16 485	-16 430	Administrative expenses	
Övriga rörelseintäkter	3	636	668	Other operating revenues	3
Övriga rörelsekostnader	3	<u>-</u>	<u>-1 596</u>	Other operating expenses	3
Rörelseresultat	1,2,4,5,6	16 324	17 604	Operating profit/loss	1,2,4,5,6
<i>Resultat från finansiella investeringar</i>				<i>Result from financial investments</i>	
Resultat från andelar i koncernföretag	19	25 391	6 138	Result from participation in group companies	19
Resultat från andelar i intressebolag	19	-	878 175	Result from participation in associated companies	19
Resultat från övriga värdepapper	22	16 679	-	Result from other securities	22
Övriga ränteintäkter och liknande resultatposter	7	1 718	5 583	Other interest income and similar profit/loss items	7
Räntekostnader och liknande resultatposter	8	<u>-422</u>	<u>-86</u>	Interest expense and similar profit/loss items	8
Resultat efter finansiella poster		59 690	907 414	Profit/loss after net financial items	
<i>Bokslutsdispositioner</i>	9			<i>Appropriations</i>	9
Skillnad mellan bokförd avskrivning och avskrivning enligt plan		-1 364	-834	Difference between booked depreciation and depreciation according to plan	
Periodiseringsfonder		<u>-4 069</u>	<u>-5 576</u>	Statutory tax reserves	
Resultat före skatt		54 257	901 004	Profit/loss before tax	
Skatt på årets resultat	10	<u>-2 643</u>	<u>-3 650</u>	Tax on profit for the year	10
Årets resultat		<u>51 614</u>	<u>897 354</u>	Net profit/loss for the year	

VIDIMERAS

Carl Nilq

Moderbolagets balansräkning

tkr, 31 Mars

Parent company balance sheet

SEK (thousands) March 31

2022081501739

	Not	2022-03-31	2021-03-31		Note
TILLGÅNGAR				ASSETS	
Anläggningstillgångar				Fixed assets	
<u>Immateriella anläggningstillgångar</u>	12			<u>Intangible fixed assets</u>	12
Koncessioner, patent, licenser		1 195	1 013	Concessions, patents, licences	
		<u>1 195</u>	<u>1 013</u>		
<u>Materiella anläggningstillgångar</u>	12			<u>Tangible fixed assets</u>	12
Byggnader och mark		26 990	22 234	Land and buildings	
Maskiner och andra tekniska anläggningar		11 203	9 084	Machinery and other technical facilities	
Inventarier och verktyg		4 132	1 550	Equipment and tools	
Pågående nyanläggningar		5 892	2 855	Construction in progress	
		<u>48 217</u>	<u>35 723</u>		
<u>Finansiella anläggningstillgångar</u>				<u>Financial fixed assets</u>	
Andra långfristiga värdepapper	23	2 435	2 435	Other long-term securities	23
Andelar i koncernföretag	20	3 781	3 781	Shares in group companies	20
Andra långfristiga fordringar	13	779	1 095	Other long-term receivables	13
Uppskjuten skattefordran		227	319	Deferred tax asset	
		<u>7 222</u>	<u>7 630</u>		
Summa anläggningstillgångar		<u>56 634</u>	<u>44 366</u>	Total fixed assets	
Omsättningstillgångar				Current assets	
<u>Varulager</u>				<u>Inventory</u>	
Varor under tillverkning		365	252	Work in progress	
Färdiga varor		29 621	41 650	Finished products	
		<u>29 986</u>	<u>41 902</u>		
<u>Kortfristiga fordringar</u>				<u>Current receivables</u>	
Kundfordringar		61 282	60 653	Trade debtors	
Fordringar hos koncernföretag	14	11 477	812 454	Receivables group companies	14
Övriga fordringar		2 968	4 687	Other receivables	
Skattefordran		1 845	824	Income taxes recoverable	
Förutbetalda kostnader och upplupna intäkter	16	1 352	804	Prepaid expenses and accrued income	16
		<u>78 924</u>	<u>879 422</u>		
<u>Kassa och bank</u>		<u>36 311</u>	<u>63 538</u>	<u>Cash and bank balances</u>	
Summa omsättningstillgångar		<u>145 221</u>	<u>984 862</u>	Total current assets	
Summa tillgångar		<u>201 855</u>	<u>1 029 228</u>	Total assets	

VIDIMERAS


Moderbolagets balansräkning

tkr, 31 Mars

Parent company balance sheet

SEK (thousands) March 31

2022081501740

	Not	2022-03-31	2021-03-31		Note
EGET KAPITAL & SKULDER				SHAREHOLDERS' EQUITY & LIABILITIES	
Eget kapital				Shareholders' equity	
<i>Bundet eget kapital</i>				<i>Restricted equity</i>	
Aktiekapital		30 000	30 000	Share capital	
Reservfond		6 000	6 000	Statutory reserve	
		<u>36 000</u>	<u>36 000</u>		
<i>Fritt eget kapital</i>	18			<i>Non-restricted equity</i>	18
Balanserat resultat		17 538	184	Profit brought forward	
Årets resultat		51 614	897 354	Net profit/loss for the year	
		<u>69 152</u>	<u>897 538</u>		
Summa eget kapital		<u>105 152</u>	<u>933 538</u>	Total equity	
Obeskattade reserver	9			Untaxed reserves	9
Periodiseringsfonder		20 751	16 682	Statutory tax reserves	
Akkumulerade överavskrivningar		9 122	7 758	Accumulated additional depreciation	
		<u>29 873</u>	<u>24 440</u>		
Avsättningar	15			Provisions	15
Avsättningar för pensioner och liknande förpliktelser		885	1 201	Provisions for pensions and similar commitments	
		<u>885</u>	<u>1 201</u>		
Kortfristiga skulder				Short-term liabilities	
Leverantörsskulder		46 935	48 433	Trade creditors	
Förskott från kunder		704	624	Advance payments from customers	
Skatteskulder		-	-	Tax liabilities	
Övriga skulder		5 656	8 032	Other liabilities	
Upplupna kostnader och förutbetalda intäkter	17	12 650	12 960	Accrued expenses and deferred income	17
		<u>65 945</u>	<u>70 049</u>		
Summa eget kapital och skulder		<u>201 855</u>	<u>1 029 228</u>	Total equity and liabilities	

VIDIMERAS


**Moderbolagets
Kassaflödesanalys**

tkr, 1 April – 31 Mars

2022081501741

	Not	2021/22	2020/21
Den löpande verksamheten			
Rörelseresultat		16 324	17 604
Justering för poster som inte ingår i kassaflödet:			
Avskrivningar	6	2 958	2 101
Förändringar avsättningar		-316	-227
		<u>18 966</u>	<u>19 478</u>
Erhållen ränta	7	1 718	5 583
Erlagd ränta	8	-422	-86
Betald inkomstskatt		-3 572	385
		<u>16 690</u>	<u>25 360</u>
<i>Kassaflöde från den löpande verksamheten före förändring av rörelsekapital</i>			
		<u>16 690</u>	<u>25 360</u>
Förändring av rörelsekapital			
Varulager		11 916	5 297
Kortfristiga fordringar		826 910	-799 032
Leverantörsskulder		-1 498	-7 036
Kortfristiga skulder		-2 606	-676
		<u>851 412</u>	<u>-776 087</u>
<i>Kassaflöde från den löpande verksamheten</i>			
		<u>851 412</u>	<u>-776 087</u>
Investeringsverksamhet			
Resultat från övriga värdepapper	22	16 679	-
Avyttring av andelar i intressebolag	19	-	880 584
Förvärv av immateriella anläggningstillgångar	12	-452	-729
Förvärv av materiella anläggningstillgångar	12	-15 182	-5 862
Förändring av finansiella anläggningstillgångar		316	177
		<u>1 361</u>	<u>874 170</u>
<i>Kassaflöde från investeringsverksamheten</i>			
		<u>1 361</u>	<u>874 170</u>
Finansieringsverksamhet			
Aktieutdelning		-880 000	-77 000
		<u>-880 000</u>	<u>-77 000</u>
<i>Kassaflöde från finansieringsverksamheten</i>			
		<u>-880 000</u>	<u>-77 000</u>
Ökning/Minskning av likvida medel		-27 227	21 083
Likvida medel vid årets början		63 538	42 455
Likvida medel vid årets slut		36 311	63 538

**Parent company statement of
changes in financial position**

SEK (thousands) April 1 – March 31

	Note
Current operations	
Net operating profit/loss	
Adjustments for items not included in cash flow:	
Depreciation	6
Change provisions	
Interests received	7
Interests paid	8
Paid income-tax	
<i>Cash flow from current operations before change in working capital</i>	
Change in working capital	
Inventory	
Short-term receivables	
Trade debtors	
Short-term liabilities	
<i>Cash flow from current operations</i>	
Investment activities	
Result from other securities	22
Selling of participation in associated company	19
Acquisition of intangible assets	12
Acquisition of tangible assets	12
Change in financial fixed assets	
<i>Cash flow from investment activities</i>	
Financial activities	
Dividends	
<i>Cash flow from financial activities</i>	
Increase/Decrease in cash and bank deposits	
Cash and bank deposits, opening balance	
Cash and bank deposits, closing balance	

VIDIMERAS

Carl Uhl

Redovisnings- och värderingsprinciper

Belopp i tusentals kronor om inget annat anges.

Allmänna redovisningsprinciper

Årsredovisningen och koncernredovisningen har upprättats enligt Årsredovisningslagen (1995:1554) och Bokföringsnämndens allmänna råd BFNAR 2012:1 Årsredovisning och koncernredovisning (K3).

Redovisningsprinciperna är oförändrade jämfört med tidigare år.

Koncernredovisning

Närmast överordnade moderföretag som upprättar koncernredovisning i vilken moderföretaget ingår är ebm-papst Mulfingen GmbH & Co KG med säte i Mulfingen, Tyskland.

Koncernredovisningen är upprättad enligt förvärvsmetoden.

Beträffande koncernens omfattning se not 19 och 20.

Vid konsolidering av det utländska dotterbolaget har den s.k. dagskursmetoden tillämpats. Den innebär att tillgångar, skulder och eget kapital omräknats efter vid balansdagen gällande valutakurser. Resultaträkningarna har omräknats efter räkenskapsårets medelkurser. De kursdifferenser som uppkommit vid omräkningarna har inte redovisats över resultaträkningen utan förts direkt till eget kapital.

För upprättande av kassaflödesanalys har man använt indirekt metod.

Nettoomsättning

Som nettoomsättning redovisas fakturerad försäljning exklusive mervärdesskatt och efter avdrag för varurabatter och liknande intäktsreduktioner men före avdrag för leveranskostnader. Försäljning av varor redovisas vid leverans till kund i enlighet med överenskomna försäljningsvillkor.

Varulager

Värderingen av varulagret har skett till det lägsta av anskaffningsvärdet och verkligt värde för råvaror, förnödenheter och inköpta färdigvaror samt till tillverkningskostnad för producerade varor. Schablonmässig inkurans om 3% har tillämpats vid värdering av varulagret. Prissättningen vid leveranser mellan koncernföretagen sker till marknadspriser. Internvinster i koncernföretagens varulager elimineras i koncernredovisningen.

Fordringar

Fordringar har upptagits till de belopp varmed de beräknas inflyta.

Accounting and valuation policies

Unless otherwise stated, all amounts are in SEK thousands.

General accounting policies

The annual report and consolidated financial statements have been prepared in accordance with the Swedish Annual Accounts Act (1995:1554) and general recommendations of the Swedish Accounting Standards Board BFNAR 2012:1 Annual Report and Group Consolidated Financial Statements (K3).

The accounting policies are unchanged compared to previous year.

Consolidated financial statements

The closest overall Parent Company that prepare the consolidated financial statements in which the Parent Company is included is ebm-papst Mulfingen GmbH & Co. KG, based in Mulfingen, Germany.

The consolidated financial statements have been prepared in accordance with the acquisition method.

See Notes 19 and 20 for the scope of the Group.

The foreign subsidiary has been consolidated in the accounts using the current rate method. This means that assets, liabilities, and shareholders' equity have been translated in accordance with the exchange rate applicable at the balance sheet date. The income statements have been translated in accordance with average exchange rates for the financial year. The differences in exchange rates occurring in conjunction with translations have not been recognised in the income statement and have instead been transferred directly to shareholders' equity.

The indirect method is used for the cash flow statement.

Net sales

Net sales comprise invoiced sales excluding value added tax and after deductions for product discounts and other revenue reductions, but prior to the deduction of delivery expenses. The sales of goods are recognised upon delivery to the customer in accordance with the agreed sales terms.

Inventory

The inventory has been valued at the lesser of the acquisition value and actual value for raw materials, consumables and purchased finished goods, and at manufacturing cost for manufactured goods. Standard obsolescence of 3% has been applied in valuing inventories. Products supplied between Group companies are priced at market value. Intercompany profit in Group company inventories is eliminated in the consolidated financial statements.

Receivables

Receivables have been reported at the amount at which they are expected to be paid.

Fordringar och skulder i utländsk valuta

Fordringar och skulder i utländsk valuta har omräknats till balansdagens kurs. Kursdifferenser avseende den löpande verksamheten ingår i rörelseresultatet, medan kursdifferenser av finansiell karaktär redovisas bland finansiella intäkter och kostnader.

Likvida medel

Likvida medel i kassaflödesanalysen utgörs av nettot av kassa och banktillgodohavanden.

Finansiella instrument

Om inget annat anges ovan värderas kortfristiga fordringar till det lägsta av dess anskaffningsvärde och det belopp varmed de beräknas bli reglerade. Långfristiga fordringar och långfristiga skulder värderas efter det första värderingstillfället till upplupet anskaffningsvärde. Övriga skulder och avsättningar värderas till de belopp varmed de beräknas bli reglerade. Övriga tillgångar redovisas till anskaffningsvärde om inget annat anges ovan.

Under föregående år avyttrades andelar av ebm-papst innehav i Systemair vilket medfört att rösträtten efter transaktionen understiger 20%. ebm-papst har därmed inte kvar ett betydande inflytande och i enlighet med BFNAR 2012:1 kap 14.3 ska samtliga andelar anses som avyttrade. De kvarvarande andelarna redovisas som långfristiga värdepapper till verkligt värde vid försäljningstidpunkten vilket medfört en markant ökning av tidigare redovisat anskaffningsvärde.

Leasing

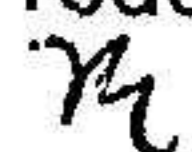
Koncernen är hyrestagare genom så kallade operationella leasingavtal då de ekonomiska risker och fördelar som är förknippade med tillgången inte har övergått till koncernen. Leasingavgifterna, inklusive en eventuell första förhöjd hyra, redovisas som en kostnad linjärt över leasingperioden.

Ersättning till anställda

Avser alla typer av ersättningar som koncernen lämnar till de anställda. Koncernens ersättningar innefattar bland annat löner, betald semester, betald frånvaro, bonus och ersättningar efter avslutad anställning (pensioner). Redovisning sker i takt med intjänandet. Ersättningar till anställda efter avslutad anställning avser avgiftsbestämda eller förmånsbestämda pensionsplaner. Som avgiftsbestämda planer klassificeras planer där fastställda avgifter betalas och det inte finns förpliktelser, vare sig juridiska eller informella, att betala något ytterligare, utöver dessa avgifter. Övriga planer klassificeras som förmånsbestämda pensionsplaner.

Koncernen har förmånsbestämda pensionsförpliktelser vilka uteslutande är beroende av värdet på de av koncernen ägda kapitalförsäkringar.

Kapitalförsäkringarna redovisas som finansiell anläggningstillgång. I enlighet med förenklingsregeln i BFNAR 2012:1 redovisas pensionsförpliktelserna som en avsättning till samma värde som kapitalförsäkringens redovisade värde.



Receivables and liabilities in foreign currency

Receivables and liabilities in foreign currency have been translated at the exchange rate applicable at the balance sheet date. Differences in exchange rates with respect to operating activities are included in operating profit/loss, while differences in exchange rates of a financial nature are recognised in financial income and expenses.

Cash and cash equivalents

Cash and cash equivalents in the cash flow statement comprise the net amount of cash and bank deposits.

Financial instruments

Unless otherwise stated above, current receivables are measured at the lower of cost and the amount expected to be settled. Non-current receivables and non-current liabilities are measured after the initial valuation date at amortised cost. Other liabilities and provisions are measured at the amounts expected to be settled. Other assets are reported as acquisition value, unless otherwise stated.

During the previous year, shares of ebm-papst's holdings in Systemair were divested, which meant that the voting rights after the transaction were less than 20%. ebm-papst thus no longer has a significant influence and in accordance with BFNAR 2012: 1 chap. 14.3, all shares shall be considered divested. The remaining shares are reported as other long-term securities at fair value at the time of sale, which result in a marked increase in the previously reported acquisition value.

Leases

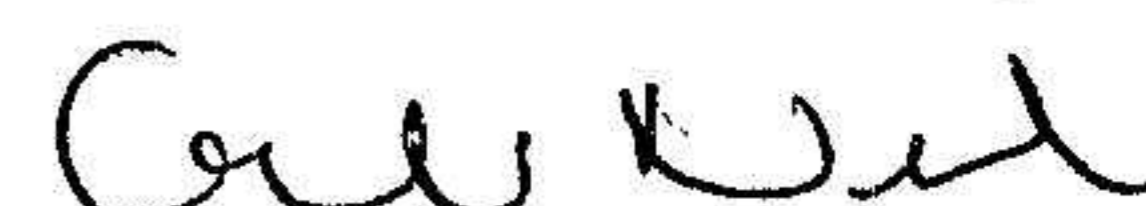
The Group is the lessee through operating lease agreements hence the economic risks and benefits associated with the asset have not been transferred to the Group. The lease payments including a possible first elevated rent, recognized as an expense over the lease period.

Employee benefits

Refers to all types of remuneration that the Group provides to its employees. The Group's remuneration includes salaries, paid vacation, paid sick leave, bonuses and retirement benefits (pensions). Pension is recognized as it's earned. Post-employment benefits are either defined contribution or defined benefit pension plans. Defined contribution plans are plans in which fixed fees are paid and there are no further obligations, whether legal or informal, of additional payments, in addition to those charges. Other plans are classified as defined benefit plans.

The Group has defined benefit pension obligations which are solely dependent on the value of the Group owned endowment insurance. Endowment insurances are recognized as a financial asset. In accordance with the simplification rule in BFNAR 2012: 1, the pension obligation is accounted for as a provision to the same value as the endowment insurance carrying value.

VIDIMERAS



Skatt

Total skatt utgörs av aktuell skatt och uppskjuten skatt. Skatter redovisas i resultaträkningen, utom då underliggande transaktion redovisas direkt mot eget kapital varvid tillhörande skatteeffekt redovisas i eget kapital.

Aktuell skatt:

Aktuell skatt avser inkomstskatt för innevarande räkenskapsår samt den del av tidigare räkenskapsårs inkomstskatt som ännu inte redovisats. Aktuell skatt beräknas utifrån per den skattesats som gäller per balansdagen. Tillämpad genomsnittlig skattesats för koncernen uppgår till 20,6% (21,4% föregående år) och gällande skattesatsen för moderbolaget uppgår till 20,6% (21,4% föregående år).

Uppskjuten skatt:

Uppskjuten skatt är inkomstskatt som avser framtida räkenskapsår till följd av tidigare händelser. Redovisning sker enligt balansräkningsmetoden. Enligt denna redovisas uppskjutna skatteskulder och uppskjutna skattefordringar på temporära skillnader som uppstår mellan bokförda respektive skattemässiga värden för tillgångar och skulder samt för övriga skattemässiga avdrag eller underskott.

Uppskjutna skattefordringar netto redovisas mot uppskjutna skatteskulder endast om de kan betalas med ett nettobelopp. Uppskjuten skatt beräknas utifrån beslutad skattesats på balansdagen. Effekter av förändringar i gällande skattesatser resultatförts i den period förändringen lagstod. Uppskjutna skattefordringar reduceras till den del det inte är sannolikt att den underliggande skattefordran kommer att kunna realiseras inom en överskådlig framtid. Uppskjuten skattefordran redovisas som finansiella anläggningstillgång och uppskjuten skatteskuld som avsättning.

*n***Tax**

Total tax is composed of current tax and deferred tax. Taxes are recognized in the income statement, except when the underlying transaction is recorded directly against equity, whereby the associated tax effect is recognized in equity.

Current tax:

Current tax refers to income tax for the current fiscal year as well as part of previous fiscal years income not yet recognized. Current tax is calculated per the rate applicable on the closing date. Applied average tax rate for the Group amount to 20,6% (21,4% previous year) and the tax rate applicable to the Parent Company amounts to 20,6% (21,4% previous year).

Deferred tax:

Deferred tax is income tax that relates to future financial years as a result of past events. Recognition is made in line with the balance sheet method. In accordance with this method, deferred tax liabilities and deferred tax assets are recognized that arises from temporary differences between the book and tax values of assets and liabilities and for other tax deductions or deficits.

Deferred tax assets are netted against deferred tax liabilities only if they can be paid by a net amount. Deferred tax is calculated based on an established tax rate on the balance sheet date. Effects of changes in tax rates are recognized in the period the legislation is passed. Deferred tax assets are reduced to the extent it is not probable that the underlying tax asset will be realized in the foreseeable future. Deferred tax assets are recognized as financial fixed assets and deferred tax provision.

VIDIMERAS
Carl Nilq

Anläggningstillgångar

Materiella och immateriella anläggningstillgångar redovisas till anskaffningsvärde minskat med ackumulerade avskrivningar och eventuella nedskrivningar.

Materiella anläggningstillgångar har delats upp på betydande komponenter när komponenterna har väsentligt olika nyttjandeperioder.

Avskrivningsbart belopp utgörs av anskaffningsvärdet minskat med ett beräknat restvärde om detta är väsentligt. Avskrivning sker linjärt över den förväntade nyttjandeperioden.

Mark samt markanläggningar skrivs inte av.

Nyttjandeperioden beräknas enligt nedan:

Fixed assets

Tangible and intangible fixed assets are reported at acquisition value less accumulated amortization and any write-downs.

Tangible fixed assets have been divided into significant components when the components have significantly different useful lives.

Depreciable amount consists of the acquisition value less a calculated residual value if this is material. Depreciation takes place linearly over the expected useful life.

Land and land facilities are not depreciated or amortized.

The useful life is estimated as outlined below:

Immateriella anläggningstillgångar
Koncessioner, patent, licenser

5-10 år / years

Intangible fixed assets

Concessions, patents, licences

Materiella anläggningstillgångar

Byggnader

Golv och stålstomme

100 år/ years

Stomkomplettering

50 år/ years

Fasad, avlopp, värme och el

40 år/ years

Yttertak, ventilation, fönster och komponenter i tappsystem

20 år/ years

Sektionering

15 år/ years

Köksinredning, elcentral och styr- och reglering

10 år/ years

Inre yttskikt

5 år/ years

Övrigt

25 år/ years

Tangible fixed assets

Buildings

Floor and floor frame

Frame supplements

Facade, drain, heat and electricity

Roof, ventilation, windows and components in tap system

Sectioning

Kitchen fittings, switchboard, control and regulation

Inner surface layers

Other

Maskiner och tekniska anläggningar

Maskiner

20 år / years

Truckar

15 år / years

Verktyg

5 år / years

Machinery and technical facilities

Machines

Forklifts

Tool

Inventarier

5 år / years

Equipment

Datorer

3 år / years

Computers

Byggnadsinventarier

10 år / years

Fixtures and fittings

r

VIDIMERAS
Carl Nil

Väsentliga uppskattningar och bedömningar

Upprättande av finansiella rapporter kräver att företagsledningen gör bedömningar och uppskattningar som påverkar de redovisade beloppen. De bedömningar och uppskattningar som enligt företagsledningen är väsentliga för redovisade belopp i årsredovisningen och där det finns en betydande risk att framtida händelser och ny information kan förändra dessa bedömningar och uppskattningar inkluderar främst:

Moderbolagets redovisningsprinciper

Andelar i koncernföretag:

Andelar i koncernföretag redovisas i moderbolaget enligt anskaffningsvärdemetoden med avdrag för eventuella nedskrivningar. Utdelningar redovisas som intäkt, även om utdelningen avser ackumulerade vinster innan förvärvstidpunkten. Utdelningen redovisas i normalfallet när behörigt organ fattat beslut om den kan beräknas på ett tillförlitligt sätt.

Andelar i Systemair AB:

Andelar i Systemair AB redovisas som långfristiga värdepapper till verkligt värde vid försäljningstidpunkten. Utdelningar redovisas som intäkt, även om utdelningen avser ackumulerade vinster innan förvärvstidpunkten.

2

Important accounting assumptions and estimates

The compilation of financial statements requires that company management make accounting estimates that affect the carrying amounts. The accounting estimates that company management believes are of importance to the carrying amounts in the annual report, and for which there is a significant risk that future events and new information could change these accounting estimates, mainly include:

Parent Company's accounting policies

Shares in Group companies:

Shares in Group companies are reported in the Parent Company according to the cost model less any impairment losses. Dividends are recognized as income, even if the dividend refers to accumulated profits before the acquisition date. The dividend is normally reported when the competent authority has decided whether it can be reliably calculated.

Shares in Systemair AB:

Shares in Systemair AB are reported as long-term securities at fair value at the time of sale. Dividends are reported as income, even if the dividend refers to accumulated profits before the time of acquisition.

VIDIMERAS


NOTER

NOTES

Not 1 Nettoomsättning

Note 1 Net sales

Fördelning per geografisk marknad	Koncernen The Group		Moderbolaget The Parent Company		Allocation per geographic Market
	2021/22	2020/21	2021/22	2020/21	
Sverige	75 %	80 %	88 %	91 %	Sweden
Norden (exklusive Sverige)	17 %	15 %	4 %	4 %	Other Nordic countries
Övriga världen	8 %	5 %	8 %	5 %	Elsewhere in the world
	100 %	100 %	100 %	100 %	

Av moderbolagets försäljning har 12 mkr (10 mkr) skett till dotterbolaget i Norge. Moderbolagets inköp från dotterbolaget i Norge uppgick till 0 mkr (0 mkr).

The Parent Company's sales to the subsidiary in Norway amounted to SEK 12 million (SEK 10 million). The Parent Company's purchases from the subsidiary in Norway amounted to SEK 0 million (SEK 0 million).

Not 2 Arvode till revisorer

Note 2 Fees to auditors

Revisor Ernst & Young AB	Koncernen The Group		Moderbolaget The Parent Company		Auditor Ernst & Young AB
	2021/22	2020/21	2021/22	2020/21	
Revisionsuppdrag	359	342	225	215	Audit assignment
Revision utöver revisionsuppdraget	105	143	51	95	Other additional auditing services
Skatterådgivning	0	2	0	2	Tax advice
	464	487	276	312	

Not 3 Övriga rörelseintäkter och kostnader

Note 3 Miscellaneous operating income and expenses

Övriga rörelseintäkter	Koncernen The Group		Moderbolaget The Parent Company		Miscellaneous operating income
	2021/22	2020/21	2021/22	2020/21	
Provisioner och hyror	2 372	2 241	180	82	Commissions and rents
Kursintäkt av rörelsekaraktär	75	54	75	-	Exchange rate income relating to operations
Diverse övriga intäkter	381	586	381	586	Miscellaneous income
	2 828	2 881	636	668	

Övriga rörelsekostnader	Koncernen The Group		Moderbolaget The Parent Company		Miscellaneous operating expenses
	2021/22	2020/21	2021/22	2020/21	
Kursförluster av rörelsekaraktär	-43	-1 596	=	-1 596	Exchange rate losses relating to operations
	-43	-1 596	-	-1 596	

VIDIMERAS


2022081501747

Not 4 Leasingavtal – operationell leasing

Note 4 Lease contract – operating lease

<i>Kostnadsförda leasingavgifter avseende operationella leasingavtal</i>	Koncernen <i>The Group</i>		Moderbolaget <i>The Parent Company</i>		<i>Expensed leasing fees for operating leases</i>
	2021/22	2020/21	2021/22	2020/21	
Lokalhyra	557	519	557	519	Rent for premises
Bilhyra	545	1 182	545	1 182	Car leasing
Kontorsmaskiner	230	106	230	106	Office machines
	1 332	1 807	1 332	1 807	

Not 4 Leasingavtal – operationell leasing forts

Note 4 Lease contract – operating lease, cont.

<i>Värdet av avtalade framtida leasingavgifter, avseende avtal där återstående löptid överstiger ett år, fördelar sig enligt följande.</i>	Koncernen <i>The Group</i>		Moderbolaget <i>The Parent Company</i>		<i>The value of future leasing fees, regarding agreements where the residual maturity, exceeds one year, is distributed as follows.</i>
	2021/22	2020/21	2021/22	2020/21	
Inom 1 år	238	763	238	763	Within 1 year
Senare än 1 år men inom 5 år	2 599	1 266	2 599	1 266	Later than 1 year but within 5 years
	2 837	2 029	2 837	2 029	

Not 5 Anställda och personalkostnader

Note 5 Employees and personnel costs

<i>Medelantalet anställda</i>	Koncernen <i>The Group</i>		Moderbolaget <i>The Parent Company</i>		<i>Average number of employees</i>
	2021/22	2020/21	2021/22	2020/21	
Sverige	46	46	46	46	Sweden
Män	12	13	12	13	Men
Kvinnor	7	7	-	-	Women
Norge	65	66	58	59	Norway
Män					Men

<i>Andelen kvinnor i styrelse och ledning %</i>	Koncernen <i>The Group</i>		Moderbolaget <i>The Parent Company</i>		<i>Female proportion in Board of Director and Managing Director, %</i>
	2021/22	2020/21	2021/22	2020/21	
Styrelse exklusive fackföreningsrepresentanter	0 %	0 %	0 %	0 %	Board of Directors exclusive union representative
Koncernledning	0 %	0 %	0 %	0 %	Group management
Företagsledning	30 %	42 %	38 %	50 %	Managements

m

VIDIMERAS
Carl Wen

Not 5 Anställda och personalkostnader, forts

Note 5 Employees and personnel costs, cont.

2022081501749

Löner, andra ersättningar och Sociala kostnader	Löner och ersättning Salaries and remuneration		Sociala kostnader Payroll overhead		Salaries, other remuneration and payroll overhead
	2021/22	2020/21	2021/22	2020/21	
<i>Styrelse och VD</i>					<i>Board of Directors and Managing Director</i>
Moderbolaget	3 078	3 079	1 017	1 014	Parent Company
Norge	<u>1 227</u>	<u>1 163</u>	<u>329</u>	<u>311</u>	Norway
Summa styrelse och VD *)	4 305	4 242	1 346	1 325	Total Board of Directors and Managing Director
<i>Övriga anställda</i>					<i>Other employees</i>
Moderbolaget	29 030	29 724	12 740	11 690	Parent Company
Norge	<u>4 858</u>	<u>4 469</u>	<u>1 145</u>	<u>1 091</u>	Norway
Summa övriga anställda	33 888	34 193	13 885	12 781	Total other employees
Koncernen totalt	38 193	38 435	15 231	14 106	Group total

*) Varav årets bonus utgår med 16 % av VD:s årslön.

Of which the bonus of the year is 16 % of the Managing Director's annual salary.

Av de sociala kostnaderna i moderbolaget avser 1 879 tkr (2 053 tkr) pensionskostnader, varav pensionskostnader för styrelse och VD utgör 0 tkr (0 tkr).

Of the Parent Company's payroll overhead, SEK 1,879 thousand (SEK 2,053 thousand) relates to pension costs, of which pension costs for the Board of Directors and the Managing Director amounted to SEK 0 thousand (SEK 0 thousand).

I övriga koncernföretag är pensionskostnaderna 474 tkr (449 tkr), varav till styrelse och VD 131 tkr (123 tkr).

Pension costs in other group companies amounted to SEK 474 thousand (SEK 449 thousand), of which pension costs for the Boards of Directors and the Managing Director amounted to SEK 131 thousand (SEK 123 thousand).

Avgångsvederlag

Severance pay

Avtal finns med Verkställande Direktör i dotterföretaget samt Verkställande Direktör i moderbolaget om att lön och förmåner skall utgå i 6 månader vid uppsägning från bådas sida.

There are agreements with the Managing Director of the subsidiary and Managing Director of The Parent Company according to which salary and benefits shall be paid for six months following notice of termination by both parties.

Not 6 Avskrivningar av immateriella och materiella anläggningstillgångar.

Note 6 Amortisation and depreciation

	Koncernen The Group		Moderbolaget The Parent Company		
	2021/22	2020/21	2021/22	2020/21	
Koncessioner, patent, licenser	270	87	270	87	Concessions, patents, licences
Byggnader	1 744	1 456	1 390	1 120	Buildings
Maskiner och tekniska anläggningar	929	798	844	700	Machines and technical facilities
Inventarier och verktyg	<u>779</u>	<u>572</u>	<u>454</u>	<u>194</u>	Equipment and tools
	3 722	2 913	2 958	2 101	
<i>Avskrivningar enligt plan fördelade per funktion</i>					<i>Depreciation according to plan broken down per function</i>
Kostnad för sålda varor	1 940	1 505	1 780	1 353	Cost of goods sold
Försäljningskostnader	1 035	884	589	374	Selling expenses
Administrationskostnader	<u>747</u>	<u>524</u>	<u>589</u>	<u>374</u>	Administrative expenses
	3 722	2 913	2 958	2 101	

m

VIDIMERAS
Carl Uvel

Not 7 Övriga ränteintäkter

Note 7 Other interest income

	Koncernen The Group		Moderbolaget The Parent Company		
	2021/22	2020/21	2021/22	2020/21	
Ränteintäkter externa	<u>1 734</u>	<u>5 626</u>	<u>1 718</u>	<u>5 583</u>	Interest income, external
	1 734	5 626	1 718	5 583	

Not 8 Räntekostnader och liknande resultatposter

Note 8 Interest expense and similar profit/loss items

	Koncernen The Group		Moderbolaget The Parent Company		
	2010/22	2020/21	2021/22	2020/21	
Räntekostnader externa	-75	-87	-75	-86	Interest expense, external
Kursförlust från långfristig fordran intern	=	=	<u>-347</u>	=	Exchange rate losses from long term receivable internal
	<u>-75</u>	<u>-87</u>	<u>-422</u>	<u>-86</u>	

Not 9 Obeskattade reserver

Note 9 Untaxed reserves

	Moderbolaget The Parent Company		
	2021/22	2020/21	
Skillnad mellan bokförd avskrivning och avskrivning enligt plan	9 122	7 758	Difference between booked depreciation and depreciation according to plan
Periodiseringsfond			Tax allocation reserve
Avsatt tax. 2019	5 875	5 875	Allocation 2019
Avsatt tax. 2020	5 231	5 231	Allocation 2020
Avsatt tax. 2021	5 576	5 576	Allocation 2021
Avsatt tax. 2022	<u>4 069</u>	<u>-</u>	Allocation 2022
	20 751	16 682	
Totala obeskattade reserver i koncernen uppgår till 29 873 tkr (24 440 tkr).	29 873	24 440	Total untaxed reserves in the Group amount to SEK 29,873 thousand (SEK 24,440 thousand).

m

VIDIMERAS
Carl Udel

Not 10 Skatt på årets resultat

Note 10 Tax on results for the year

2022081501751

	Koncernen <i>The Group</i>		Moderbolaget <i>The Parent Company</i>		
	2021/22	2020/21	2021/22	2020/21	
Betald skatt	-5 194	-6 224	-2 515	-3 580	Paid tax
Uppskjuten skatt	<u>-1 237</u>	<u>-1 433</u>	<u>-128</u>	<u>-70</u>	Deferred tax
	-6 431	-7 657	-2 643	-3 650	

	Koncernen <i>The Group</i>		Moderbolaget <i>The Parent Company</i>		
	2021/22	2020/21	2021/22	2020/21	
<i>Resultat före skatt</i>	46 785	1 185 212	54 257	901 004	<i>Pre-tax profit</i>
Skatt enligt gällande skattesats för moderbolaget 20,6%	-9 637	-253 708	-11 177	-192 815	Tax at current tax rate for Parent Company 20,6%
<i>Skatteeffekt av</i>					<i>Tax effect of</i>
Skillnad i skattesats i koncernbolag		73	-	-	Effect of foreign tax rates
Schablonintäkt på P-fond	-17	-12	-17	-12	Standardized amount of tax allocation reserve
Resultat från andelar i intressebolag	-	246 122	-	-	Result from participation in associated companies
Ej avdragsgilla kostnader	-94	-51	-69	-57	Non-deductible expenses
Ej skattepliktiga intäkter	81	60	81	60	Tax-exempt income
Utdelningar	3 436	-	8 667	1 313	Dividends
Avyttring av intressebolag	-	-	-	187 930	Selling of associated company
Justeringar för skatter tidigare år	-100	-68	-128	-69	Adjustment for previous years taxes
Övrigt	<u>-100</u>	<u>-73</u>	<u>-</u>	<u>-</u>	Others
	-6 431	-7 657	-2 643	-3 650	
Redovisad effektiv skatt i %	13,7 %	0,6 %	5,0%	0,4%	Effective tax recognised in %

22

VIDIMERAS
Carla Or

Not 11 Immateriella och materiella anläggningstillgångar

Note 11 Intangible and tangible fixed assets

Koncernen 2020/2021	Licenser etc	Byggnader och Mark	Maskiner och andra tekniska anläggningar	Inventarier, verktyg m.m.	Pågående anläggningar	The Group 2020/2021
	<i>Licences etc.</i>	<i>Buildings and land</i>	<i>Machinery and other technical facilities</i>	<i>Equipment and tools, etc.</i>	<i>Facilities under construction</i>	
<i>Akkumulerade anskaffningsvärden</i>						<i>Accumulated acquisition value</i>
Vid årets början	1 855	60 224	16 898	11 861	-	At the commencement of the year
Årets anskaffning	729	746	1 165	1 133	2 855	Acquisitions for the year
Försäljning/Utrangering	-	-21	-	-1 063	-	Sale/obsolescence
Omräkningsdifferens	-	1 221	95	171	-	Translation difference
	<u>2 584</u>	<u>62 170</u>	<u>18 158</u>	<u>12 102</u>	<u>2 855</u>	
<i>Akkumulerad avskrivning enligt plan</i>						<i>Accumulated depreciation according to plan</i>
Vid årets början	-1 484	-28 568	-7 864	-8 699	-	At the commencement of the year
Försäljningar/Utrangering	-	21	-	358	-	Sale/obsolescence
Omräkningsdifferens	-	-673	-76	-66	-	Translation difference
Årets avskrivning	-87	-1 456	-798	-572	-	Depreciation for the year
	<u>-1 571</u>	<u>-30 676</u>	<u>-8 738</u>	<u>-8 979</u>	<u>-</u>	
Planenligt restvärde vid årets slut	1 013	31 494	9 420	3 123	2 855	Year-end residual value according to plan

Koncernen 2021/2022	Licenser etc	Byggnader och Mark	Maskiner och andra tekniska anläggningar	Inventarier, verktyg m.m.	Pågående anläggningar	The Group 2021/2022
	<i>Licences etc.</i>	<i>Buildings and land</i>	<i>Machinery and other technical facilities</i>	<i>Equipment and tools, etc.</i>	<i>Facilities under construction</i>	
<i>Akkumulerade anskaffningsvärden</i>						<i>Accumulated acquisition value</i>
Vid årets början	2 584	62 170	18 158	12 102	2 855	At the commencement of the year
Årets anskaffning	452	4 446	1 878	3 036	5 892	Acquisitions for the year
Omklassificering	-	1 700	1 155	-	-2 855	Reclassification
Försäljning/Utrangering	-	-879	-291	-1 407	-	Sale/obsolescence
Omräkningsdifferens	-	998	80	106	-	Translation difference
	<u>3 036</u>	<u>68 435</u>	<u>20 980</u>	<u>13 837</u>	<u>5 892</u>	
<i>Akkumulerad avskrivning enligt plan</i>						<i>Accumulated depreciation according to plan</i>
Vid årets början	-1 571	-30 676	-8 738	-8 979	-	At the commencement of the year
Försäljningar/Utrangering	-	879	291	1 187	-	Sale/obsolescence
Omräkningsdifferens	-	-573	-68	-56	-	Translation difference
Årets avskrivning	-270	-1 744	-930	-779	-	Depreciation for the year
	<u>-1 841</u>	<u>-32 114</u>	<u>-9 445</u>	<u>-8 627</u>	<u>-</u>	
Planenligt restvärde vid årets slut	1 195	36 321	11 535	5 210	5 892	Year-end residual value according to plan

Av totala anskaffningsvärdet för byggnader och mark utgör 4 548 tkr (4 442 tkr) enbart mark.

Of the total acquisition value of buildings and land consists of SEK 4,548 thousand (SEK 4,442 thousand) only land.

Not 12 Immateriella och materiella anläggningstillgångar, forts. Note 12 Intangible and tangible fixed assets, cont.

2022081501753

Moderbolaget 2020/2021	Licenser etc	Byggnader och Mark	Maskiner och andra tekniska anläggningar	Inventarier, verktyg m.m.	Pågående anläggningar	Parent Company 2020/2021
	<i>Licences etc.</i>	<i>Buildings and land</i>	<i>Machinery and other technical facilities</i>	<i>Equipment and tools, etc.</i>	<i>Facilities under construction</i>	
<i>Akkumulerade anskaffningsvärden</i>						<i>Accumulated acquisition value</i>
Vid årets början	1 855	41 776	15 452	8 325	-	At the commencement of the year
Årets anskaffning	729	746	1 128	1 133	2 855	Acquisition for the year
Försäljning /utrangering	-	-21	-	-	-	Sale/obsolescence
	<u>2 584</u>	<u>42 501</u>	<u>16 580</u>	<u>9 458</u>	<u>2 855</u>	
<i>Akkumulerad avskrivning enligt plan</i>						<i>Accumulated depreciation according to plan</i>
Vid årets början	-1 484	-19 168	-6 796	-7 714	-	At the commencement of the year
Försäljning /utrangering	-	21	-	-	-	Sale/obsolescence
Årets avskrivning	-87	-1 120	-700	-194	-	Depreciation for the year
	<u>-1 571</u>	<u>-20 267</u>	<u>-7 496</u>	<u>-7 908</u>	<u>-</u>	
Planenligt restvärde vid årets slut	1 013	22 234	9 084	1 550	2 855	Year-end residual value according to plan

Moderbolaget 2021/2022	Licenser etc	Byggnader och Mark	Maskiner och andra tekniska anläggningar	Inventarier, verktyg m.m.	Pågående anläggningar	Parent Company 2021/2022
	<i>Licences etc.</i>	<i>Buildings and land</i>	<i>Machinery and other technical facilities</i>	<i>Equipment and tools, etc.</i>	<i>Facilities under construction</i>	
<i>Akkumulerade anskaffningsvärden</i>						<i>Accumulated acquisition value</i>
Vid årets början	2 584	42 501	16 580	9 458	2 855	At the commencement of the year
Årets anskaffning	452	4 446	1 808	3 036	5 892	Acquisition for the year
Omklassificering	-	1 700	1 155	-	-2 855	Reclassification
Försäljning /utrangering	-	-879	-291	-898	-	Sale/obsolescence
	<u>3 036</u>	<u>47 768</u>	<u>19 252</u>	<u>11 596</u>	<u>5 892</u>	
<i>Akkumulerad avskrivning enligt plan</i>						<i>Accumulated depreciation according to plan</i>
Vid årets början	-1 571	-20 267	-7 496	-7 908	-	At the commencement of the year
Försäljning /utrangering	-	879	291	898	-	Sale/obsolescence
Årets avskrivning	-270	-1 390	-844	-454	-	Depreciation for the year
	<u>-1 841</u>	<u>-20 778</u>	<u>-8 049</u>	<u>-7 464</u>	<u>-</u>	
Planenligt restvärde vid årets slut	1 195	26 990	11 203	4 132	5 892	Year-end residual value according to plan

Av totala anskaffningsvärdet för byggnader och mark utgör 2 351 tkr (2 351 tkr) enbart mark.

Of the total acquisition value of buildings and land consists of SEK 2,351 thousand (SEK 2,351 thousand) only land.

91

VIDIMERAS
Carl Carl

Not 13 Andra långfristiga fordringar

Note 13 Other long-term receivables

	Koncernen <i>The Group</i>		Moderbolaget <i>The Parent Company</i>		
	2021/22	2020/21	2021/22	2020/21	
Vid årets början	1 095	1 280	1 095	1 272	At the commencement of the year
Årets amortering	<u>-316</u>	<u>-185</u>	<u>-316</u>	<u>-177</u>	Amortisation during the year
Ackumulerad anskaffning vid årets slut	779	1 095	779	1 095	Year-end accumulated acquisition

Långfristig fordran i moderbolaget utgörs av värdet av kapitalförsäkring 779 tkr. Kapitalförsäkringen är kopplad till pensionsutfästelse till pensionerad tidigare VD i ebm-papst AB.

A non-current receivable in the Parent Company consists of the value of endowment insurance, i.e. SEK 779 thousand. The endowment insurance is linked to the pension commitment for the previous retired Managing Director of ebm-papst AB.

Not 14 Fordringar hos koncernföretag

Note 14 Receivables group companies

Av de kortfristiga fordringarna från föregående år avser 800 000 tkr, samt tillhörande ränta 5 563 tkr, fordringar i ebm Beteiligungs GmbH.

Of current receivables from previous year, SEK 800,000 thousand, as well as associated interest SEK 5,563, relate to receivables from ebm Beteiligungs GmbH.

Not 15 Avsättningar

Note 15 Provisions

<i>Pensionsförpliktelser</i>	Koncernen <i>The Group</i>		Moderbolaget <i>The Parent Company</i>		<i>Pension commitment</i>
	2021/22	2020/21	2021/22	2020/21	
Vid årets början	1 201	1 428	1 201	1 428	At the commencement of the year
Belopp som tagits i anspråk under året	<u>-316</u>	<u>-227</u>	<u>-316</u>	<u>-227</u>	Utilised amount during the year
Redovisat värde vid årets slut	885	1 201	885	1 201	Carrying amount the end of the year

Pensionsförpliktelser avser pensionerad tidigare verkställande direktör i ebm-papst AB. Förpliktelsen har tryggats via en kapitalförsäkring.

Pension commitment refer to retired former Managing Director of ebm-papst AB. This commitment has been secured through endowment insurance

<i>Uppskjuten skatteskuld</i>	Koncernen <i>The Group</i>		Moderbolaget <i>The Parent Company</i>		<i>Deferred income-tax</i>
	2021/22	2020/21	2021/22	2020/21	
Vid årets början	5 311	3 948	-	-	At the commencement of the year
Avsättningar som gjorts under perioden	<u>911</u>	<u>1 363</u>	-	-	Provisions made during the period
Redovisat värde vid årets slut	6 222	5 311	-	-	Carrying amount the end of the year

24

VIDIMERAS
C. N. N.

Not 16 Förutbetalda kostnader och upplupna intäkter

Note 16 Prepaid expenses and accrued income

	Koncernen <i>The Group</i>		Moderbolaget <i>The Parent Company</i>		
	2021/22	2020/21	2021/22	2020/21	
Förutbetalda hyror	116	76	116	76	Prepaid rents
Förutbetalda försäkringspremier	168	145	168	145	Prepaid insurance premiums
Förskottsbetalda inventarier	-	111	-	111	Prepaid inventory
Förutbetald leasingavgift bilar	113	100	113	100	Prepaid rental fee cars
Förutbetalda licensavgifter programvaror	368	-	368	-	Prepaid license fees software
Övriga förutbetalda kostnader	<u>587</u>	<u>372</u>	<u>587</u>	<u>372</u>	Other prepaid expenses
	1 352	804	1 352	804	

Not 17 Upplupna kostnader och förutbetalda intäkter

Note 17 Accrued costs and prepaid income

	Koncernen <i>The Group</i>		Moderbolaget <i>The Parent Company</i>		
	2021/22	2020/21	2021/22	2020/21	
Löne- och semesterskuld	5 714	5 308	4 909	4 640	Salary and holiday liabilities
Skuld sociala avgifter	3 820	3 950	3 452	3 552	Liabilities, social security contributions
Provisioner och bonus	2 298	2 406	1 632	1 966	Commissions and bonus
Övrigt	<u>2 869</u>	<u>3 008</u>	<u>2 657</u>	<u>2 802</u>	Miscellaneous
	14 701	14 672	12 650	12 960	

Not 18 Förslag till vinstdisposition

Note 18 Proposed disposition of earnings

	Moderbolaget <i>The Parent Company</i>		
	2021/22	2020/21	
Balanserad vinst	17 537 894	184 317	Profit brought forward
Årets resultat	<u>51 613 599</u>	<u>897 353 577</u>	Profit for the year
	69 151 493	897 537 894	
Styrelsen föreslår att :			The Board of Directors propose:
till aktieägarna utdelas kronor 58:33/aktie, i ny räkning balanseras	17 500 000	840 000 000	dividend to the shareholders SEK 58.33 per share, to be carried forward
	<u>51 651 493</u>	<u>57 537 894</u>	
	69 151 493	897 537 894	

VIDIMERAS



Not 19 Resultat från andelar i koncern- och intressebolag

Note 19 Result from participation in Group and associated companies

2022081501756

	Koncernen <i>The Group</i>		Moderbolaget <i>The Parent Company</i>		
	2021/22	2020/21	2021/22	2020/21	
<i>Resultat från andelar i koncernföretag</i>					<i>Result from participation in group companies</i>
Utdelning från dotterbolag	-	-	15 212	-	Dividends from group company
Anteciperad utdelning	=	=	<u>10 179</u>	<u>6 138</u>	Anticipated dividends
	-	-	25 391	6 138	
<i>Resultat från andelar i intressebolag</i>					<i>Result from participation in associated companies</i>
Utdelning från intressebolag	-	-	-	-	Dividends from associated companies
Årets resultat från intressebolag	-	8 885	-	-	Result from associated companies
Avyttring av intressebolag	=	<u>238 125</u>	=	<u>878 175</u>	Sales of associated companies
	0	247 010	0	878 175	

Not 20 Andelar i koncernföretag

Note 20 Shares in group companies

Specifikation av moderbolagets innehav av aktier i koncernföretag

Specification of the Parent Company's shareholdings in group companies

Dotterföretag	Org.nr	Säte	Kapitalandel i %	Rösträttsandel i %	Resultat	Eget kapital	Antal aktier	Bokfört värde koncern	Bokfört värde Moderbolaget
<i>Subsidiary</i>	<i>Company registration no</i>	<i>Registered office</i>	<i>Portion share capital %</i>	<i>Voting rights in %</i>	<i>Net/profit loss</i>	<i>Shareholder's equity</i>	<i>Number of shares</i>	<i>Book value the Group</i>	<i>Book value Parent Company</i>
ebm-papst AS	NO924273038MVA	Oslo, Norge	100	100	9 511	25 034	600	=	<u>3 781</u>
								-	3 781

Handwritten mark

VIDIMERAS
Carl W. Q.

Not 21 Andelar i intresseföretag

Specifikation av förändring av intressebolag

Inom moderbolaget samt koncernbolaget skedde det förra året en omklassificering från andelar i intressebolaget till andra långfristiga värdepapper. Innehavet redovisas fortsatt till anskaffningsvärdet.

Note 21 Participation in associated companies

Specification of change in associated companies

Within the Parent Company and Group company, last year there is a reclassification from participations in the associated company to other long-term securities. The holding continues to be reported at acquisition value

	Koncernen <i>The Group</i>		Moderbolaget <i>The Parent Company</i>		
	2021/22	2020/21	2021/22	2020/21	
Bokfört värde vid årets ingång					Booked value, opening balance
Vid årets början	-	631 165	-	4 844	Opening balance
Årets resultat	-	8 885	-	-	Profit for the year
Utdelning	-	-	-	-	Dividend
Avyttring av intressebolag	-	<u>-640 050</u>	-	<u>-4844</u>	Sales of associated companies
Redovisat värde vid årets slut	0	0	0	0	Carrying amount the end of the year

Under föregående år avyttrades andelar av ebm-papst innehav i Systemair vilket medfört att rösträtten efter transaktionen understiger 20%. ebm-papst har därmed inte kvar ett betydande inflytande och i enlighet med BFNAR 2012:1 kap 14.3 ska samtliga andelar anses som avyttrade. De kvarvarande andelarna redovisas till verkligt värde vid försäljningstidpunkten vilket medför en markant ökning av tidigare redovisat anskaffningsvärde, vilket framgår av not 22.

During the previous year, shares of ebm-papst's holdings in Systemair were divested, which meant that the voting rights after the transaction were less than 20%. ebm-papst thus does not retain a significant influence and in accordance with BFNAR 2012: 1 chap. 14.3, all shares shall be considered divested. The remaining shares are reported at fair value at the time of sale, which results in a marked increase in the previously reported acquisition value, which is shown in Note 22.

Not 22 Resultat från övriga värdepapper

Note 22 Result from other securities

	Koncernen <i>The Group</i>		Moderbolaget <i>The Parent Company</i>		
	2021/22	2020/21	2021/22	2020/21	
Utdelning på kvarvarande andelar i Systemair AB	16 679	-	16 679	-	Dividends on remaining shares in Systemair AB
Omvärderade kvarvarande andelar i Systemair AB	-	900 683	-	-	Revalued remaining shares in Systemair AB
Avyttring av andelar i Systemair AB	-	<u>2 409</u>	-	-	Sales of participation in Systemair AB
	16 679	903 092	16 679	0	

Not 23 Andelar långfristiga värdepapper

Note 23 Other long-term securities

	Koncernen <i>The Group</i>		Moderbolaget <i>The Parent Company</i>		
	2021/22	2020/21	2021/22	2020/21	
Bokfört värde vid årets ingång	900 747	60	2 435	-	Booked value, opening balance
Omvärderade kvarvarande andelar i Systemair AB	-	900 683	-	2 435	Revalued remaining shares in Systemair AB
Övriga långfristiga värdepapper	<u>4</u>	<u>4</u>	-	-	Other long-term securities
Redovisat värde vid årets slut	900 751	900 747	2 435	2 435	Carrying amount the end of the year

VIDIMERAS
Gul Wel

Not 24 Väsentliga händelser efter räkenskapsårets utgång

COVID-19 pandemin fortsätter att påverka våra marknader och verksamheter under år 2022.

Koncernen följer de allmänna rekommendationerna och anpassar dessa i vår verksamhet, såväl som den interna policyn samt för att säkerställa säkerheten för alla anställda.

Verksamheten fortsätter med ovanstående begränsningar. Ledningsgruppen synkroniserar nödvändiga åtgärder varje vecka för att säkerställa säker drift tillsammans med introducerade åtgärder som skyddar vår personal.

Med en fortsatt stark återhämtning från marknaderna fortsätter bristen på komponenter inom olika områden och hotar försörjningen till ebm-papst. Vi arbetar nära vårt moder- och systerföretag för att säkerställa bästa möjliga support och leverans till våra kunder. Arbetsgrupper finns på plats för att samordna det gemensamma arbetet.

Ytterligare kommentarer till COVID-19 pandemin finns under rubriken *Risker och osäkerheter*.

Kriget i Ukraina har inte påverkat utvecklingen av företagets verksamhet, ställning och resultat.

Note 24 Significant events after financial year-end

The COVID-19 pandemic will continue to affect our markets and operations during 2022.

The Group follows the public recommendations closely and adjusts its operations, as well as the internal policy accordingly, to ensure the safety of all employees.

Business continues with the above restrictions. The management team is syncing necessary actions on a regular basis to ensure safe operations alongside introduced measures that are safeguarding our staff.

With ongoing strong recovery from the markets, the shortage on components in various areas is continuing and threatening supply to ebm-papst. We work closely with our parent and sister companies to ensure best possible support and supply to our customers. Task force teams are in place to coordinate the joint effort.

Further comments on the COVID-19 pandemic can be found under the heading *Risks and uncertainties*.

The war in Ukraine has not affected the development of the company's operations, position and results.

Järfälla den 17 juni 2022

Hans Peter Fuchs
Styrelseledamot/ Member of the Board




Thomas Nürnberg
Styrelseordförande/ Chairman of the Board


Carsten Ederer
Verkställande Direktör/Managing Director

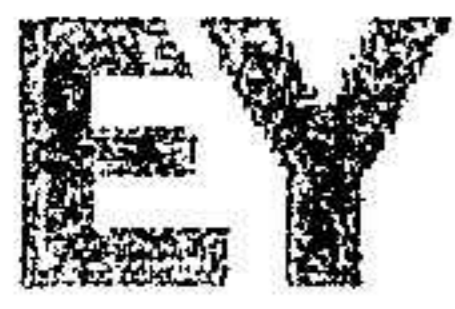
Vår revisionsberättelse har avgivits den 28 juni 2022

Our Auditor's report was rendered on June 28th 2022

Ernst & Young AB


Johanna Eklof
Auktoriserad revisor / Authorised Public Accountant

VIDIMERAS

Building a better
working world

2022081501759

Revisionsberättelse

Till bolagsstämman i ebm-papst Aktiebolag, org.nr 556176-9513

Rapport om årsredovisningen och koncernredovisningen

Uttalanden

Vi har utfört en revision av årsredovisningen och koncernredovisningen för ebm-papst Aktiebolag för räkenskapsåret 2021-04-01 - 2022-03-31.

Enligt vår uppfattning har årsredovisningen och koncernredovisningen upprättats i enlighet med årsredovisningslagen och ger en i alla väsentliga avseenden rättvisande bild av moderbolagets och koncernens finansiella ställning per den 31 mars 2022 och av dessas finansiella resultat och kassaflöden för året enligt årsredovisningslagen. Förvaltningsberättelsen är förenlig med årsredovisningens och koncernredovisningens övriga delar.

Vi tillstyrker därför att bolagsstämman fastställer resultaträkningen och balansräkningen för moderbolaget och koncernen.

Grund för uttalanden

Vi har utfört revisionen enligt International Standards on Auditing (ISA) och god revisionssed i Sverige. Vårt ansvar enligt dessa standarder beskrivs närmare i avsnittet *Revisorns ansvar*. Vi är oberoende i förhållande till moderbolaget och koncernen enligt god revisorssed i Sverige och har i övrigt fullgjort vårt yrkesetiska ansvar enligt dessa krav.

Vi anser att de revisionsbevis vi har inhämtat är tillräckliga och ändamålsenliga som grund för våra uttalanden.

Styrelsens och verkställande direktörens ansvar

Det är styrelsen och verkställande direktören som har ansvaret för att årsredovisningen och koncernredovisningen upprättas och att de ger en rättvisande bild enligt årsredovisningslagen. Styrelsen och verkställande direktören ansvarar även för den interna kontroll som de bedömer är nödvändig för att upprätta en årsredovisning och koncernredovisning som inte innehåller några väsentliga felaktigheter, vare sig dessa beror på oegentligheter eller misstag.

Vid upprättandet av årsredovisningen och koncernredovisningen ansvarar styrelsen och verkställande direktören för bedömningen av bolagets och koncernens förmåga att fortsätta verksamheten. De upplyser, när så är tillämpligt, om förhållanden som kan påverka förmågan att fortsätta verksamheten och att använda antagandet om fortsatt drift. Antagandet om fortsatt drift tillämpas dock inte om styrelsen och verkställande direktören avser att likvidera bolaget, upphöra med verksamheten eller inte har något realistiskt alternativ till att göra något av detta.

Revisorns ansvar

Våra mål är att uppnå en rimlig grad av säkerhet om att årsredovisningen och koncernredovisningen som helhet inte innehåller några väsentliga felaktigheter, vare sig dessa beror på oegentligheter eller misstag, och att lämna en revisionsberättelse som innehåller våra uttalanden. Rimlig säkerhet är en hög grad av säkerhet, men är ingen garanti för att en revision som utförs enligt ISA och god revisionssed i Sverige alltid kommer att upptäcka en väsentlig felaktighet om en sådan finns. Felaktigheter kan uppstå på grund av oegentligheter eller misstag och anses vara väsentliga om de enskilt eller tillsammans rimligen kan förväntas påverka de ekonomiska beslut som användare fattar med grund i årsredovisningen och koncernredovisningen.

Som del av en revision enligt ISA använder vi professionellt omdöme och har en professionellt skeptisk inställning under hela revisionen. Dessutom:

- identifierar och bedömer vi riskerna för väsentliga felaktigheter i årsredovisningen och koncernredovisningen, vare sig dessa beror på oegentligheter eller misstag, utformar och utför granskningsåtgärder bland annat utifrån dessa risker och inhämtar revisionsbevis som är tillräckliga och ändamålsenliga för att utgöra en grund för våra uttalanden. Risker för att inte upptäcka en väsentlig felaktighet till följd av oegentligheter är högre än för en väsentlig felaktighet som beror på misstag, eftersom oegentligheter kan innefatta agerande i maskopi, förfalskning, avsiktliga utelämnanden, felaktig information eller åsidosättande av intern kontroll.
- skaffar vi oss en förståelse av den del av bolagets interna kontroll som har betydelse för vår revision för att utforma granskningsåtgärder som är lämpliga med hänsyn till omständigheterna, men inte för att uttala oss om effektiviteten i den interna kontrollen.
- utvärderar vi lämpligheten i de redovisningsprinciper som används och rimligheten i styrelsens och verkställande direktörens uppskattningar i redovisningen och tillhörande upplysningar.
- drar vi en slutsats om lämpligheten i att styrelsen och verkställande direktören använder antagandet om fortsatt drift vid upprättandet av årsredovisningen och koncernredovisningen. Vi drar också en slutsats, med grund i de inhämtade revisionsbevisen, om det finns någon väsentlig osäkerhetsfaktor som avser sådana händelser eller förhållanden som kan leda till betydande tvivel om bolagets och koncernens förmåga att fortsätta verksamheten. Om vi drar slutsatsen att det finns en väsentlig osäkerhetsfaktor, måste vi i revisionsberättelsen fästa uppmärksamheten på upplysningarna i årsredovisningen och koncernredovisningen om den väsentliga osäkerhetsfaktorn eller, om sådana upplysningar är otillräckliga, modifiera uttalandet om årsredovisningen och koncernredovisningen. Våra slutsatser baseras på de revisionsbevis som inhämtas fram till datumet för revisionsberättelsen. Dock kan framtida händelser eller förhållanden göra att ett bolag och en koncern inte längre kan fortsätta verksamheten.
- utvärderar vi den övergripande presentationen, strukturen och innehållet i årsredovisningen och koncernredovisningen, däribland upplysningarna, och om årsredovisningen och koncernredovisningen återger de underliggande transaktionerna och händelserna på ett sätt som ger en rättvisande bild.
- inhämtar vi tillräckliga och ändamålsenliga revisionsbevis avseende den finansiella informationen för enheterna eller affärsaktiviteterna inom koncernen för att göra ett uttalande avseende koncernredovisningen. Vi ansvarar för styrning, övervakning och utförande av koncernrevisionen. Vi är ensamt ansvariga för våra uttalanden.

Vi måste informera styrelsen om bland annat revisionens planerade omfattning och inriktning samt tidpunkten för den. Vi måste också informera om betydelsefulla iakttagelser under revisionen, däribland de eventuella betydande brister i den interna kontrollen som vi identifierat.

VIDIMERAS
Carl Nel



Building a better
working world

2022081501760

Rapport om andra krav enligt lagar och andra författningar

Uttalanden

Utöver vår revision av årsredovisningen och koncernredovisningen har vi även utfört en revision av styrelsens och verkställande direktörens förvaltning för ebm-papst Aktiebolag för räkenskapsåret 2021-04-01 - 2022-03-31 samt av förslaget till dispositioner beträffande bolagets vinst eller förlust.

Vi tillstyrker att bolagsstämman disponerar vinsten enligt förslaget i förvaltningsberättelsen och beviljar styrelsens ledamöter och verkställande direktören ansvarsfrihet för räkenskapsåret.

Grund för uttalanden

Vi har utfört revisionen enligt god revisionsred i Sverige. Vårt ansvar enligt denna beskrivs närmare i avsnittet *Revisorns ansvar*. Vi är oberoende i förhållande till moderbolaget och koncernen enligt god revisorsred i Sverige och har i övrigt fullgjort vårt yrkesetiska ansvar enligt dessa krav.

Vi anser att de revisionsbevis vi har inhämtat är tillräckliga och ändamålsenliga som grund för våra uttalanden.

Styrelsens och verkställande direktörens ansvar

Det är styrelsen som har ansvaret för förslaget till dispositioner beträffande bolagets vinst eller förlust. Vid förslag till utdelning innefattar detta bland annat en bedömning av om utdelningen är försvarlig med hänsyn till de krav som bolagets och koncernens verksamhetsart, omfattning och risker ställer på storleken av moderbolagets och koncernens egna kapital, konsolideringsbehov, likviditet och ställning i övrigt.

Styrelsen ansvarar för bolagets organisation och förvaltningen av bolagets angelägenheter. Detta innefattar bland annat att fortlöpande bedöma bolagets och koncernens ekonomiska situation och att tillse att bolagets organisation är utformad så att bokföringen, medelsförvaltningen och bolagets ekonomiska angelägenheter i övrigt kontrolleras på ett betryggande sätt. Verkställande direktören ska sköta den löpande förvaltningen enligt styrelsens riktlinjer och anvisningar och bland annat vidta de åtgärder som är nödvändiga för att bolagets bokföring ska fullgöras i överensstämmelse med lag och för att medelsförvaltningen ska skötas på ett betryggande sätt.

Revisorns ansvar

Vårt mål beträffande revisionen av förvaltningen, och därmed vårt uttalande om ansvarsfrihet, är att inhämta revisionsbevis för att med en rimlig grad av säkerhet kunna bedöma om någon styrelseledamot eller verkställande direktören i något väsentligt avseende:

- företagit någon åtgärd eller gjort sig skyldig till någon försummelse som kan föranleda ersättningsskyldighet mot bolaget, eller
- på något annat sätt handlat i strid med aktiebolagslagen, årsredovisningslagen eller bolagsordningen.

Vårt mål beträffande revisionen av förslaget till dispositioner av bolagets vinst eller förlust, och därmed vårt uttalande om detta, är att med rimlig grad av säkerhet bedöma om förslaget är förenligt med aktiebolagslagen.

Rimlig säkerhet är en hög grad av säkerhet, men ingen garanti för att en revision som utförs enligt god revisionsred i Sverige alltid kommer att upptäcka åtgärder eller försummelser som kan föranleda ersättningsskyldighet mot bolaget, eller att ett förslag till dispositioner av bolagets vinst eller förlust inte är förenligt med aktiebolagslagen.

Som en del av en revision enligt god revisionsred i Sverige använder vi professionellt omdöme och har en professionellt skeptisk inställning under hela revisionen. Granskningen av förvaltningen och förslaget till dispositioner av bolagets vinst eller förlust grundar sig främst på revisionen av räkenskaperna. Vilka tillkommande granskningsåtgärder som utförs baseras på vår professionella bedömning med utgångspunkt i risk och väsentlighet. Det innebär att vi fokuserar granskningen på sådana åtgärder, områden och förhållanden som är väsentliga för verksamheten och där avsteg och överträdelser skulle ha särskild betydelse för bolagets situation. Vi går igenom och prövar fattade beslut, beslutsunderlag, vidtagna åtgärder och andra förhållanden som är relevanta för vårt uttalande om ansvarsfrihet. Som underlag för vårt uttalande om styrelsens förslag till dispositioner beträffande bolagets vinst eller förlust har vi granskat styrelsens motiverade yttrande samt ett urval av underlagen för detta för att kunna bedöma om förslaget är förenligt med aktiebolagslagen.

Nyköping den dag som framgår av min digitala underskrift

Ernst & Young AB

Johanna Eklöf

Johanna Eklöf
Auktoriserad revisor

Penneo dokumentnyckel: QE2SD-AB345-V1M2K-4ZU44-PCSEP-DLM7D

VIDIMERAS
Ann Del

PENNEO

Signaturen i detta dokument är juridiskt bindande. Dokumentet är signerat genom Penneo™ för säker digital signering.
Tecknarnas identitet har lagrats, och visas nedan.

"Med min signatur bekräftar jag innehållet och alla datum i detta dokumentet."

2022081501761

Johanna Margareta Eklöf

Auktoriserad revisor

Serienummer: 19790930xxxx

IP: 145.62.xxx.xxx

2022-06-28 11:49:03 UTC



VIDIMERAS
Gerd NQ

Detta dokument är digitalt signerat genom Penneo.com. Den digitala signeringsdatan i dokumentet är säkrad och validerad genom det datorgenererade hashvärdet hos det originella dokumentet. Dokumentet är låst och tidsstämplat med ett certifikat från en betrodd tredje part. All kryptografisk information är

dokumentet i Adobe Reader bör du se att dokumentet är certifierat med **Penneo e-signature service** <penneo@penneo.com> Detta garanterar att dokumentets innehåll inte har ändrats.

Penneo dokumentnyckel: QE2SD-AB345-V1MZYK-4ZU44-PCSEP-DLM7D



Building a better
working world

2022081501762

Auditor's report

To the general meeting of the shareholders of ebm-papst Aktiebolag, corporate identity number 556176-9513

Report on the annual accounts and consolidated accounts

Opinions

We have audited the annual accounts and consolidated accounts of ebm-papst Aktiebolag for the year 2021-04-01 - 2022-03-31.

In our opinion, the annual accounts and consolidated accounts have been prepared in accordance with the Annual Accounts Act and present fairly, in all material respects, the financial position of the parent company and the group as of March 31, 2022 and their financial performance and cash flow for the year then ended in accordance with the Annual Accounts Act. The statutory administration report is consistent with the other parts of the annual accounts and consolidated accounts.

We therefore recommend that the general meeting of shareholders adopts the income statement and balance sheet for the parent company and the group.

Basis for Opinions

We conducted our audit in accordance with International Standards on Auditing (ISA) and generally accepted auditing standards in Sweden. Our responsibilities under those standards are further described in the *Auditor's Responsibilities* section. We are independent of the parent company and the group in accordance with professional ethics for accountants in Sweden and have otherwise fulfilled our ethical responsibilities in accordance with these requirements.

We believe that the audit evidence we have obtained is sufficient and appropriate to provide a basis for our opinions.

Responsibilities of the Board of Directors and the Managing Director

The Board of Directors and the Managing Director are responsible for the preparation of the annual accounts and consolidated accounts and that they give a fair presentation in accordance with the Annual Accounts Act. The Board of Directors and the Managing Director are also responsible for such internal control as they determine is necessary to enable the preparation of annual accounts and consolidated accounts that are free from material misstatement, whether due to fraud or error.

In preparing the annual accounts and consolidated accounts, the Board of Directors and the Managing Director are responsible for the assessment of the company's and the group's ability to continue as a going concern. They disclose, as applicable, matters related to going concern and using the going concern basis of accounting. The going concern basis of accounting is however not applied if the Board of Directors and the Managing Director intend to liquidate the company, to cease operations, or has no realistic alternative but to do so.

Auditor's responsibility

Our objectives are to obtain reasonable assurance about whether the annual accounts and consolidated accounts as a whole are free from material misstatement, whether due to fraud or error, and to issue an auditor's report that includes our opinions. Reasonable assurance is a high level of assurance, but is not a guarantee that an audit conducted in accordance with ISAs and generally accepted auditing standards in Sweden will always detect a material misstatement when it exists. Misstatements can arise from fraud or error and are considered material if, individually or in the aggregate, they could reasonably be expected to influence the economic decisions of users taken on the basis of these annual accounts and consolidated accounts.

As part of an audit in accordance with ISAs, we exercise professional judgment and maintain professional skepticism throughout the audit. We also:

- Identify and assess the risks of material misstatement of the annual accounts and consolidated accounts, whether due to fraud or error, design and perform audit procedures responsive to those risks, and obtain audit evidence that is sufficient and appropriate to provide a basis for our opinions. The risk of not detecting a material misstatement resulting from fraud is higher than for one resulting from error, as fraud may involve collusion, forgery, intentional omissions, misrepresentations, or the override of internal control.
- Obtain an understanding of the company's internal control relevant to our audit in order to design audit procedures that are appropriate in the circumstances, but not for the purpose of expressing an opinion on the effectiveness of the company's internal control.
- Evaluate the appropriateness of accounting policies used and the reasonableness of accounting estimates and related disclosures made by the Board of Directors and the Managing Director.
- Conclude on the appropriateness of the Board of Directors' and the Managing Director's use of the going concern basis of accounting in preparing the annual accounts and consolidated accounts. We also draw a conclusion, based on the audit evidence obtained, as to whether any material uncertainty exists related to events or conditions that may cast significant doubt on the company's and the group's ability to continue as a going concern. If we conclude that a material uncertainty exists, we are required to draw attention in our auditor's report to the related disclosures in the annual accounts and consolidated accounts or, if such disclosures are inadequate, to modify our opinion about the annual accounts and consolidated accounts. Our conclusions are based on the audit evidence obtained up to the date of our auditor's report. However, future events or conditions may cause a company and a group to cease to continue as a going concern.
- Evaluate the overall presentation, structure and content of the annual accounts and consolidated accounts, including the disclosures, and whether the annual accounts and consolidated accounts represent the underlying transactions and events in a manner that achieves fair presentation.
- Obtain sufficient and appropriate audit evidence regarding the financial information of the entities or business activities within the group to express an opinion on the consolidated accounts. We are responsible for the direction, supervision and performance of the group audit. We remain solely responsible for our opinions.

We must inform the Board of Directors of, among other matters, the planned scope and timing of the audit. We must also inform of significant audit findings during our audit, including any significant deficiencies in internal control that we identified.

VIDIMERAS
Carl Nyl

Report on other legal and regulatory requirements

Opinions

In addition to our audit of the annual accounts and consolidated accounts, we have also audited the administration of the Board of Directors and the Managing Director of ebm-papst Aktiebolag for the year 2021-04-01 - 2022-03-31 and the proposed appropriations of the company's profit or loss.

We recommend to the general meeting of shareholders that the profit be appropriated in accordance with the proposal in the statutory administration report and that the members of the Board of Directors and the Managing Director be discharged from liability for the financial year.

Basis for Opinions

We conducted the audit in accordance with generally accepted auditing standards in Sweden. Our responsibilities under those standards are further described in the *Auditor's Responsibilities* section. We are independent of the parent company and the group in accordance with professional ethics for accountants in Sweden and have otherwise fulfilled our ethical responsibilities in accordance with these requirements.

We believe that the audit evidence we have obtained is sufficient and appropriate to provide a basis for our opinions.

Responsibilities of the Board of Directors and the Managing Director

The Board of Directors is responsible for the proposal for appropriations of the company's profit or loss. At the proposal of a dividend, this includes an assessment of whether the dividend is justifiable considering the requirements which the company's and the group's type of operations, size and risks place on the size of the parent company's and the group's equity, consolidation requirements, liquidity and position in general.

The Board of Directors is responsible for the company's organization and the administration of the company's affairs. This includes among other things continuous assessment of the company's and the group's financial situation and ensuring that the company's organization is designed so that the accounting, management of assets and the company's financial affairs otherwise are controlled in a reassuring manner. The Managing Director shall manage the ongoing administration according to the Board of Directors' guidelines and instructions and among other matters take measures that are necessary to fulfill the company's accounting in accordance with law and handle the management of assets in a reassuring manner.

Auditor's responsibility

Our objective concerning the audit of the administration, and thereby our opinion about discharge from liability, is to obtain audit evidence to assess with a reasonable degree of assurance whether any member of the Board of Directors or the Managing Director in any material respect:

- has undertaken any action or been guilty of any omission which can give rise to liability to the company, or
- in any other way has acted in contravention of the Companies Act, the Annual Accounts Act or the Articles of Association.

Our objective concerning the audit of the proposed appropriations of the company's profit or loss, and thereby our opinion about this, is to assess with reasonable degree of assurance whether the proposal is in accordance with the Companies Act.

Reasonable assurance is a high level of assurance, but is not a guarantee that an audit conducted in accordance with generally accepted auditing standards in Sweden will always detect actions or omissions that can give rise to liability to the company, or that the proposed appropriations of the company's profit or loss are not in accordance with the Companies Act.

As part of an audit in accordance with generally accepted auditing standards in Sweden, we exercise professional judgment and maintain professional skepticism throughout the audit. The examination of the administration and the proposed appropriations of the company's profit or loss is based primarily on the audit of the accounts. Additional audit procedures performed are based on our professional judgment with starting point in risk and materiality. This means that we focus the examination on such actions, areas and relationships that are material for the operations and where deviations and violations would have particular importance for the company's situation. We examine and test decisions undertaken, support for decisions, actions taken and other circumstances that are relevant to our opinion concerning discharge from liability. As a basis for our opinion on the Board of Directors' proposed appropriations of the company's profit or loss we examined the Board of Directors' reasoned statement and a selection of supporting evidence in order to be able to assess whether the proposal is in accordance with the Companies Act.

Nyköping June 28, 2022

Ernst & Young AB

Johanna Eklöf

Johanna Eklöf
Authorized Public Accountant

VIDIMERAS



Fem år i sammandrag för ebm-papst AB koncern
Five years with the ebm-papst AB group

	Koncernen The Group					Moderbolaget The Parent Company				
	2017/18	2018/19	2019/20	2020/21	2021/22	2017/18	2018/19	2019/20	2020/21	2021/22
Mkr SEK millions										
Försäljning och resultat/Sales and result										
Försäljning/Sales	415	456	465	439	429	374	409	418	392	378
- förändring i % /- change in %	4 %	10 %	2 %	-6 %	-2 %	4 %	9 %	2 %	-6 %	-4 %
Rörelseresultat/Operating profit										
Rörelsemarginal i % /- as % of sales	84	79	127	38	28	25	18	21	18	16
	20 %	17 %	27 %	9 %	7 %	7 %	4 %	5 %	5 %	4 %
Resultat efter finansnetto/Income after financial items										
- vinstmarginal i % /- as % of sales	84	79	127	1 185	47	51	45	44	907	60
	20 %	17 %	27 %	270 %	11 %	14 %	11 %	11 %	231 %	16 %
Finansiell ställning/Financial balance										
Summa tillgångar/Total assets	746	765	870	1 967	1 128	196	185	210	1 029	202
Sysselsatt kapital/Capital employed	655	688	775	1 879	1 039	121	123	132	958	135
Justerat eget kapital/Adjusted shareholders' equity	652	686	774	1 877	1 038	117	118	127	953	129
Soliditet/Adjusted equity/Assets ratio	87 %	90 %	89 %	95 %	92 %	60 %	64 %	60 %	93 %	64 %
Likviditet/Liquidity	126 %	147 %	154 %	1166 %	154 %	129 %	150 %	155 %	13 %	174 %
Lönsamhet/Profitability										
Räntabilitet på sysselsatt kapital före skatt i % / Return on capital employed before tax in %	13 %	12 %	17 %	89 %	3 %	43 %	37 %	35 %	166 %	11 %
Räntabilitet på justerat eget kapital efter skatt i % / Return on adjusted shareholders' equity after tax in %	11 %	9 %	14 %	71 %	3 %	35 %	30 %	29 %	133 %	9 %
Antal anställda/ Number of employees	76	75	77	66	65	67	67	68	59	58

VIDIMERAS


Definitioner

Sysselsatt kapital har beräknats som balansomslutning minus icke räntebärande skulder och avsättningar.

Justerat eget kapital har beräknats som eget kapital plus 79,4 % av obeskattade reserver

Soliditeten har beräknats som justerat eget kapital med tillägg för minoritetsintresse i procent av balansomslutningen.

Likviditeten har beräknats som totala omsättningstillgångar minus varulager dividerat med kortfristiga skulder.

Räntabilitet på sysselsatt kapital utgörs av resultat efter finansnetto plus finansiella kostnader i förhållande till genomsnittligt sysselsatt kapital. Sysselsatt kapital avser balansomslutningen minskad med icke räntebärande skulder inklusive latent skatteskulder.

Räntabilitet på justerat eget kapital efter skatt utgörs av resultat efter finansnetto minus 20,6 % skatt dividerat med genomsnittligt justerat eget kapital.

Definitions

Capital employed is total assets minus non-interest bearing current liabilities and provisions.

Adjusted shareholders' equity is taxed equity plus 79,4 % of untaxed reserves.

Adjusted equity/assets ratio is adjusted shareholders' equity plus minority shareholding in % of total assets.

Liquidity is total current assets minus inventory in relation to current liabilities

Return on capital employed is comprised of income after net financial items plus financial expenses in proportion to average capital employed. Capital employed refers to total capital employed minus not interest-bearing liabilities inclusive deferred tax liabilities.

Return on adjusted shareholders' equity after tax is income after net financial items reduced by a tax liability of 20,6 % in relation to average adjusted shareholders' equity.

VIDIMERAS