

# ÅRSREDOVISNING

för

## Saudi Innovative Plastics Sweden AB

Org.nr. 556528-1796

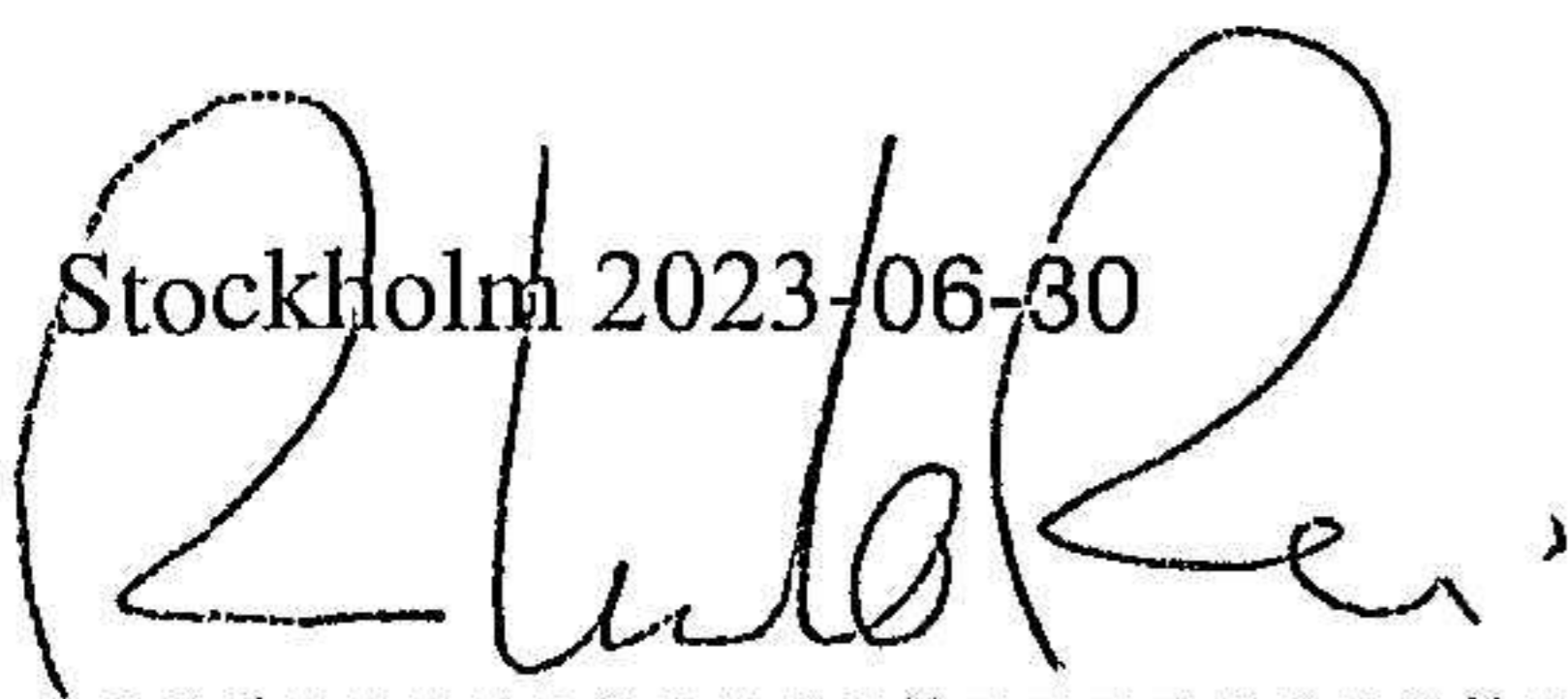
Styrelsen och verkställande direktören får härmed avlämna årsredovisning för räkenskapsåret 2022-01-01 - 2022-12-31

Innehåll	Sida
- förvaltningsberättelse	2
- resultaträkning	4
- balansräkning	5
- noter	7
- underskrifter	8


Undertecknad styrelseledamot i Saudi Innovative Plastics Sweden AB intygar härmed, dels att denna kopia av årsredovisningen överensstämmer med originalet, dels att resultat- och balansräkning fastställts på årsstämma den 2023-06-30

Stämman beslöt tillika godkänna styrelsens förslag till vinstdisposition.

Stockholm 2023-06-30



Roberto Pozzi



2023072706631

# ÅRSREDOVISNING

för

## Saudi Innovative Plastics Sweden AB

Org.nr. 556528-1796

Styrelsen och verkställande direktören får härmed avlämna årsredovisning för räkenskapsåret  
2022-01-01 - 2022-12-31

Innehåll	Sida
- förvaltningsberättels	2
- Resultaträkning	4
- Balansräkning	5
- Noter	7
- underskrifter	8



## FÖRVALTNINGSBERÄTTELSE

Årsredovisningen är upprättad i svenska kronor, SEK

### Verksamheten

Bolaget bildades för att bedriva handel med plast-, kemi- och gummivaror för industriändamål. Sedan september 2016 arbetade Saudi Innovative Plastics Sweden AB som försäljningsagent för SABIC Innovative Plastics B.V. (SIP B.V.), det europeiska huvudbolaget.

Saudi Innovative Plastics Sweden AB köpte eller sålde inte några produkter längre, utan utgjorde försäljningsstöd till SIP B.V., och fakturerade en serviceavgift till det bolaget.

Bolaget förväntades uppnå samma vinstnivå som innan strukturförändringarna.

Från och med maj 2017 har bolaget inte några anställda och genomför inte några aktiviteter. Ledningen undersöker för närvarande en eventuell strategisk utveckling för framtiden och kommer att kommunicera beslutet till berörda intressenter när beslut har fattats.

Företagets säte är Stockholm.

### Flerårsjämförelse\*

Beloppen i Flerårsjämförelse visas i KSEK

	2022	2021	2020	2019	2018
Nettoomsättning	0	0	0	0	0
Res. efter finansiella poster	2467	330	66	-172	-4
Antal anställda	0,00	0,00	0,00	0,00	0,00
Balansomslutning	29 830	27 322	26 992	26 946	27 119
Soliditet (%)	98,56	100,00	100,00	100,00	0
Avkastning på eget kapital (%)	7,07	1,21	0,24	0,00	0

\*Definitioner av nyckeltal, se not 4

### Ägarförhållanden

Bolaget är ett helägt dotterbolag till SABIC Innovative Plastics Espana ScpA, D30651681, med säte i La Aljorra i Spanien. Moderbolag i den största koncernen där bolaget är dotterbolag och koncernredovisning upprättas är SABIC ett aktiebolag i Riyadh, Saudiarabien ("KSA") och en global tillverkare av kemikalier och andra basmaterial.

Saudiarabiska Oil Co. ("Saudi Aramco") 70% ägande över SABIC genom ett av deras dotterbolag, Aramco Chemicals Company.

### Förändringar i eget kapital

	Aktiekapital	Övrigt bundet eget kapital	Övrigt fritt eget kapital	Årets resultat	Summa fritt eget kapital
Belopp vid årets ingång	1 000 000	200 000	25 791 873	329 813	26 121 686
Resultatdisp. enl. beslut av årsstämma:			329 813	-329 813	0
Årets vinst				2 079 519	2 079 519
Belopp vid årets utgång	1 000 000	200 000	26 121 686	2 079 519	28 201 205



**Resultatdisposition**

Förslag till disposition av bolagets vinst

Till årsstämman förfogande står

balanserad vinst	26 121 686
årets vinst	<u>2 079 519</u>
	28 201 205

Styrelsen föreslår att

i ny räkning överföres	<u>28 201 205</u>
	28 201 205

Beträffande bolagets resultat och ställning i övrigt hänvisas till efterföljande resultat- och balansräkningar med tillhörande noter.



## RESULTATRÄKNING

	Not	2022-01-01 2022-12-31	2021-01-01 2021-12-31
<b>Rörelsens kostnader</b>			
Övriga externa kostnader		-53 070	-27 033
		<u>-53 070</u>	<u>-27 033</u>
<b>Rörelseresultat</b>		-53 070	-27 033
<b>Resultat från finansiella poster</b>			
Övriga ränteintäkter och liknande resultatposter		2 478 429	346 639
Övriga ränteintäkter från koncernföretag		52 527	19 908
Räntekostnader och liknande resultatposter		-10 719	-9 701
		<u>2 520 237</u>	<u>356 846</u>
<b>Resultat efter finansiella poster</b>		2 467 167	329 813
Skatt på årets resultat		-387 648	0
		<u>-387 648</u>	<u>0</u>
<b>Årets Resultat</b>		<b>2 079 519</b>	<b>329 813</b>

2023072706634



## BALANSRÄKNING

### TILLGÅNGAR

#### Omsättningstillgångar

##### Kortfristiga fordringar

Fordringar hos koncernföretag

29 804 604 27 302 928

Övriga fordringar

13 268 6 759

Förutbetalda kostnader och upplupna intäkter

12 000 12 000

**Summa kortfristiga fordringar**

**29 829 873 27 321 687**

**Summa omsättningstillgångar**

**29 829 873 27 321 687**

**SUMMA TILLGÅNGAR**

**29 829 873 27 321 687**

Not

2022-12-31

2021-12-31

202307270665



## BALANSRÄKNING

### EGET KAPITAL OCH SKULDER

#### Eget kapital

#### Bundet eget kapital

Aktiekapital

1 000 000

1 000 000

Reservfond

200 000

200 000

**Summa bundet eget kapital**

1 200 000

1 200 000

#### Fritt eget kapital

Balanserat resultat

26 121 687

25 791 873

Årets resultat

2 079 519

329 813

**Summa fritt eget kapital**

28 201 206

26 121 687

**Summa eget kapital**

29 401 206

27 321 687

#### Kortfristiga skulder

Checkräkningskredit

37 356

0

Skatteskulder

387 648

0

Upplupna kostnader och förutbetalda intäkter

3 663

0

**Summa kortfristiga skulder**

428 667

0

**SUMMA EGET KAPITAL OCH SKULDER**

**29 829 873**

**27 321 687**

202307270666



## NOTER

### Not 1 Redovisnings- och värderingsprinciper

Årsredovisningen är upprättad i enlighet med årsredovisningslagen och BFNAR 2012:1 Årsredovisning och koncernredovisning.

Principerna är oförändrade jämfört med föregående år.

#### Fordringar

Fordringar upptas till det belopp, som efter individuell bedömning beräknas bli betalt.

#### Skulder

Skulder redovisas till nominellt värde.

Fordringar och skulder i utländsk valuta har värderats på balansdagen. Valutavinster och förluster redovisas i rörelseresultatet.

#### Inkomstskatt

Total skatt består av aktuell skatt och uppskjuten skatt. Skatter redovisas i resultaträkningen utom när den underliggande transaktionen redovisas direkt mot eget kapital, varvid tillhörande skatteeffekter är redovisas i eget kapital.

#### Utländska valutor

Tillgångar och skulder i utländsk valuta värderas till balansdagens kurs. Transaktioner i utländsk valuta omräknas till avistakursen på transaktionsdagen och redovisas i rörelseresultatet.

### Not 2 Eventualförpliktelser

Inga ställda säkerheter och eventualförpliktelser.

### Not 3 Väsentliga händelser efter räkenskapsårets slut

Den rysk-ukrainska konflikten startade i februari 2022 och resulterade i en kraftig ökning av priserna på råolja och naturgas och samtidigt påverkade aktiekurserna på börserna. Händelseförloppet krävde en omvärdering av vissa redovisningsmässiga uppskattningar, antaganden och bedömningar av koncernens exponering för nedskrivningsrisker, förväntade kreditförluster och eventuella förlustkontrakt. Ledningen kommer att fortsätta övervaka situationen och den fortsatta utvecklingen.



#### Not 4 Definition av nyckeltal

Soliditet

Justerat eget kapital i procent av balansomslutning

Avkastning på eget kapital

Resultat efter finansiella poster i procent av genomsnittligt justerat eget kapital

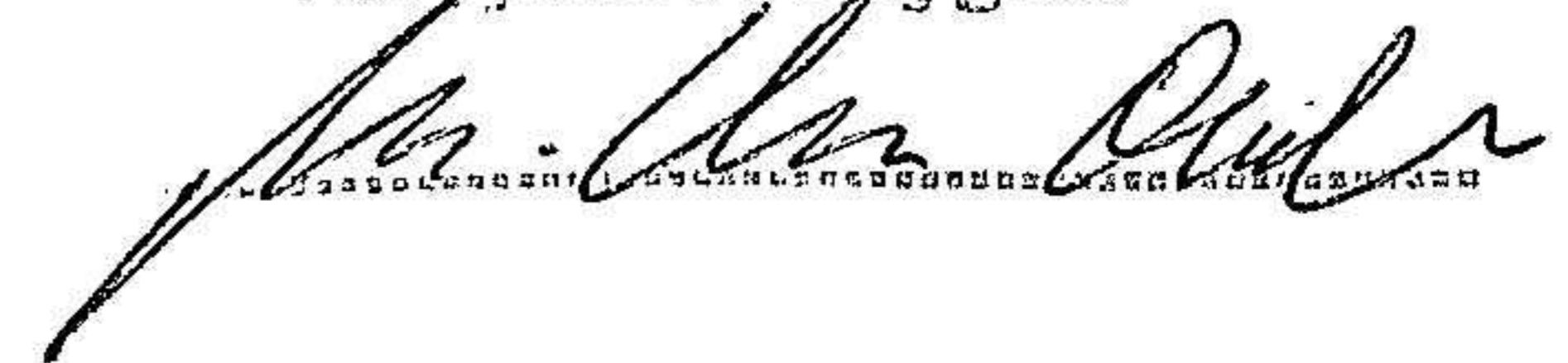
#### NOTER

Stockholm, 30/06/2023



Roberto Pozzi  
Verkställande direktör

Roberto Pozzi  
Verkställande direktör



2023072706638

