

Årsredovisning för
Fogelviks Egendom AB
556674-6011
Räkenskapsåret
2021-01-01 - 2021-12-31

Förvaltningsberättelse	1
Resultaträkning	3
Balansräkning	4
Noter	6
Underskrifter	8


Fastställelseintyg

Jag intygar att resultaträkningen och balansräkningen har fastställts på årsstämma 2022-06-30.

Årsstämman beslöt att godkänna styrelsens förslag till vinstdisposition.

Jag intygar att innehållet överensstämmer med originalet och att originalet undertecknats av samtliga personer som enligt lag ska underteckna dessa.

Valdemarsvik 2022-07-11


Isabelle Wikner
VD Fogelviks Egendom AB

Förvaltningsberättelse

Styrelsen för Fogelviks Egendom AB, 556674-6011, avger följande årsredovisning för räkenskapsåret 2021-01-01 - 2021-12-31.

Verksamheten

Allmänt om verksamheten

Bolaget bedriver lantbruk med köttdjursuppfödning, hästverksamhet, växtodling samt viss entreprenadverksamhet med inriktning på jord och skogsbruk.

Flerårsöversikt

	2021	2020	2019	Belopp i Tkr 2018
Nettoomsättning	1 408	779	1 734	1 419
Resultat efter finansiella poster	-2 086	-1 932	-2 473	-2 223
Soliditet %	1	1	4	9

Förändringar i eget kapital

	Aktiekapital	Balanserat resultat	Årets resultat
Belopp vid årets ingång	100 000	2 009 039	-1 932 439
Balanseras i ny räkning		-1 932 439	1 932 439
Erhållna aktieägartillskott		2 100 000	
Årets resultat			-2 085 975
Belopp vid årets utgång	100 000	2 176 600	-2 085 975

Kommentar

Villkorat aktieägartillskott
Akteägarna har lämnat villkorat aktieägartillskott som uppgår till totalt 9 600tkr (7 500 tkr).

Resultatdisposition

Till årsstämmans förfogande står följande medel:

	Belopp i kr 2021-01-01- 2021-12-31
Balanserat resultat	2 176 600
Årets resultat	-2 085 975
Summa	90 625

Styrelsen föreslår att medlen disponeras enligt följande:

	2021-01-01- 2021-12-31
Balanseras i ny räkning	93 986
Summa	93 986

Resultaträkning

Belopp i kr

	Not	2021-01-01- 2021-12-31	2020-01-01- 2020-12-31
Rörelseintäkter, lagerförändringar m.m.			
Nettoomsättning		1 407 891	778 989
Förändringar av lager av produkter i arbete, färdiga varor och pågående arbeten för annans räkning		51 400	480 700
Övriga rörelseintäkter		1 200 373	1 883 570
Summa rörelseintäkter, lagerförändringar m.m.		2 659 664	3 143 259
Rörelsekostnader			
Råvaror och förnödenheter		-459 683	-762 234
Övriga externa kostnader		-1 975 794	-2 393 708
Personalkostnader	2	-487 580	-345 766
Av- och nedskrivningar av materiella och immateriella anläggningstillgångar		-1 760 337	-1 519 823
Summa rörelsekostnader		-4 683 394	-5 021 531
Rörelseresultat		-2 023 730	-1 878 272
Finansiella poster			
Räntekostnader och liknande resultatposter		-62 245	-54 167
Summa finansiella poster		-62 245	-54 167
Resultat efter finansiella poster		-2 085 975	-1 932 439
Resultat före skatt		-2 085 975	-1 932 439
Arets resultat		-2 085 975	-1 932 439

2022072726227

Balansräkning

Belopp i kr

Not

2021-12-31

2020-12-31

TILLGÅNGAR

Anläggningstillgångar

Materiella anläggningstillgångar

Jordbruksanläggning

3

4 595 270

3 823 430

Inventarier, verktyg och installationer

4

4 099 270

4 238 581

Summa materiella anläggningstillgångar

8 694 540

8 062 011

Summa anläggningstillgångar

8 694 540

8 062 011

Omsättningstillgångar

Varulager m.m.

Nötkreatur

2 307 400

2 256 000

Summa varulager m.m.

2 307 400

2 256 000

Kortfristiga fordringar

Kundfordringar

20 507

64 480

Övriga fordringar

864 036

1 142 742

Förutbetalda kostnader och upplupna intäkter

1 209 947

707 571

Summa kortfristiga fordringar

2 094 490

1 914 793

Kassa och bank

Kassa och bank

383 787

456 828

Summa kassa och bank

383 787

456 828

Summa omsättningstillgångar

4 785 677

4 627 621

SUMMA TILLGÅNGAR

13 480 217

12 689 632

2022072726228

Balansräkning

Belopp i kr

Not

2021-12-31

2020-12-31

EGET KAPITAL OCH SKULDER

Eget kapital

Bundet eget kapital

Aktiekapital

100 000

100 000

Summa bundet eget kapital

100 000

100 000

Fritt eget kapital

Balanserat resultat

2 176 600

2 009 039

Årets resultat

-2 085 975

-1 932 439

Summa fritt eget kapital

90 625

76 600

Summa eget kapital

190 625

176 600

Långfristiga skulder

5

Övriga skulder till kreditinstitut

6

2 340 807

3 550 110

Övriga skulder

9 681 067

8 226 044

Summa långfristiga skulder

12 021 874

11 776 154

Kortfristiga skulder

Övriga skulder till kreditinstitut

6

832 636

456 020

Leverantörsskulder

296 532

192 576

Övriga skulder

10 771

6 761

Upplupna kostnader och förutbetalda intäkter

127 779

81 521

Summa kortfristiga skulder

1 267 718

736 878

SUMMA EGET KAPITAL OCH SKULDER

13 480 217

12 689 632

2022072726229

Noter

Belopp i kr om inget annat anges.

Not 1 Redovisningsprinciper

Årsredovisningen är upprättad i enlighet med årsredovisningslagen och Bokföringsnämndens allmänna råd (BFNAR 2016:10) om årsredovisning i mindre företag.

Avskrivning

Avskrivningar enligt plan baseras på ursprungliga anskaffningsvärden och beräknad nyttjandeperiod. Följande avskrivningstider tillämpas:

Materiella anläggningstillgångar

	År
Jordbruksanläggningar	20
Maskiner, andra tekniska anläggningar	5-15
Inventarier, verktyg och installationer	5

Not 2 Medelantalet anställda

	2021-01-01- 2021-12-31	2020-01-01- 2020-12-31
Medelantalet anställda	2	2

Not 3 Jordbruksanläggningar

	2021-01-01- 2021-12-31	2020-01-01- 2020-12-31
Ingående anskaffningsvärden	5 378 227	4 532 363
Förändringar av anskaffningsvärden		
Inköp	1 035 016	845 864
Utgående anskaffningsvärden	6 413 243	5 378 227
Ingående avskrivningar	-1 554 797	-1 333 913
Förändringar av avskrivningar		
Årets avskrivningar	-263 176	-220 884
Utgående avskrivningar	-1 817 973	-1 554 797
Redovisat värde	4 595 270	3 823 430

Not 4 Maskiner, Inventarier, verktyg och installationer

	2021-01-01- 2021-12-31	2020-01-01- 2020-12-31
Ingående anskaffningsvärden	9 850 013	8 689 413
Förändringar av anskaffningsvärden	1 357 850	2 010 600
Inköp		-850 000
Utgående anskaffningsvärden	11 207 863	9 850 013
Ingående avskrivningar	-5 611 432	-5 077 493
Förändringar av avskrivningar		
Återförda avskrivningar vid försäljningar resp. utrangeringar		765 000
Årets avskrivningar	-1 497 161	-1 298 939
Utgående avskrivningar	-7 108 593	-5 611 432
Redovisat värde	4 099 270	4 238 581

Not 5 Långfristiga skulder

	2021-01-01- 2021-12-31	2020-01-01- 2020-12-31
Långfristiga skulder som förfaller till betalning senare än fem år efter balansdagen	-	1 270 010


Not 6 Tillgångar, avsättningar och skulder som avser flera poster

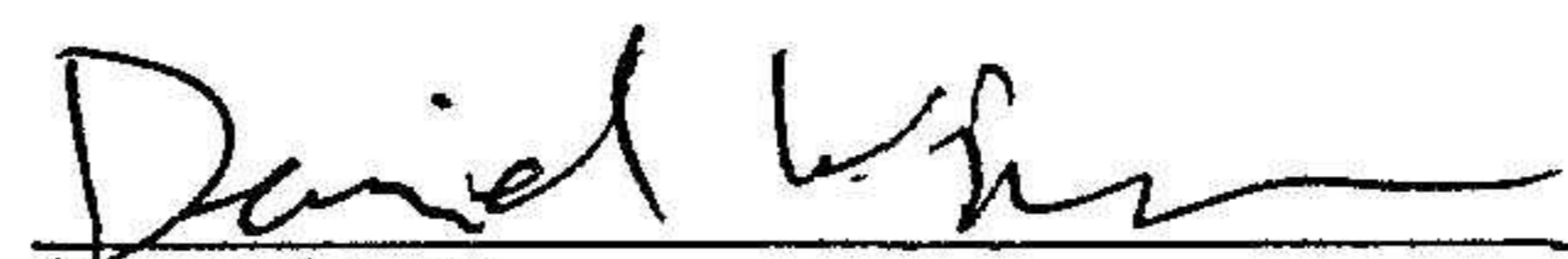
Företagets skulder till kreditinstitut redovisas under följande poster i balansräkningen:


	2021-01-01- 2021-12-31	2020-01-01- 2020-12-31
<i>Långfristiga skulder:</i>		
Övriga skulder till kreditinstitut	2 340 807	3 550 110
<i>Kortfristiga skulder:</i>		
Övriga skulder till kreditinstitut	832 636	456 020
Summa skulder till kreditinstitut	3 173 443	4 006 130

Underskrifter

Valdemarsvik 2022-06-20


Isabelle Wikner
Verkställande direktör


Daniel Wikner
Styrelseledamot


Peder Schiöler
Styrelseledamot

2022072726232