

# Årsredovisning

---

## Share Your Business Sweden AB

559120-3475

Styrelsen för Share Your Business Sweden AB får härmed lämna sin redogörelse för bolagets utveckling under räkenskapsåret 2021-01-01 - 2021-12-31.


Om inte annat särskilt anges, redovisas alla belopp i hela kronor (sek).

INNEHÅLLSFÖRTECKNING	SIDA
- Förvaltningsberättelse	2
- Resultaträkning	3
- Balansräkning	4 - 5
- Noter	6 - 7
- Underskrifter	7

### FASTSTÄLLELSEINTYG

Undertecknad styrelseledamot i Share Your Business Sweden AB intygar, dels att denna kopia av årsredovisningen stämmer överens med originalet, dels att resultaträkningen och balansräkningen har fastställts på årsstämma 2022-06-16. Årsstämman beslutade att godkänna styrelsens förslag till hur vinsten ska fördelas.

Kopparberg 2022-06-16

  
André Løvestam

## FÖRVALTNINGSBERÄTTELSE

### VERKSAMHETEN

#### Allmänt om verksamheten

Bolaget har utvecklat en digital tjänst för förmedling av jobb. Tjänsten har utvecklats både som web-version samt som en app version vilka utvecklats för både konsumentmarknaden och för proffsmarknaden.

Share Your Business Sweden AB äger 100% av Share Your Business Norway A/S, 918 884 785, för att förbereda för den norska satsningen.

Share Your Business AB ägs till 54,89% av Evensen Invest A/S, 921 587 228.

### FLERÅRSÖVERSIKT

Beloppen i flerårsöversikten är angivna i tusental kronor om inte annat anges.

	2101-2112	2001-2012	1901-1912	1707-1812
Resultat efter finansiella poster	-326	-308	-333	-1 506
Soliditet %	56	96	99	78

### FÖRÄNDRINGAR I EGET KAPITAL

	Aktiekapital	Balanserat resultat	Årets resultat	Totalt
Belopp vid årets ingång	55 600	1 775 005	-308 133	1 522 472
<i>Resultatdisposition enligt bolagsstämman:</i>				
Årets resultat			-325 974	-325 974
<b>Belopp vid årets utgång</b>	<b>55 600</b>	<b>1 775 005</b>	<b>-634 107</b>	<b>1 196 498</b>

### RESULTATDISPOSITION

#### Medel att disponera:

Överkursfond	3 614 400
Balanserat resultat	-2 147 527
Årets resultat	-325 974
<b>Summa</b>	<b>1 140 899</b>

#### Förslag till disposition:

Balanseras i ny räkning	1 140 899
<b>Summa</b>	<b>1 140 899</b>

Bolagets resultat och ställning framgår av efterföljande resultat- och balansräkning med noter.

## RESULTATRÄKNING

1

	2021-01-01 2021-12-31	2020-01-01 2020-12-31
<b>Rörelseintäkter, lagerförändring m.m.</b>		
Nettoomsättning	0	-1
<b>Summa rörelseintäkter, lagerförändringar m.m.</b>	<b>0</b>	<b>-1</b>
<b>Rörelsekostnader</b>		
Övriga externa kostnader	-71 774	-53 920
Avskrivningar av immateriella anläggningstillgångar	-254 133	-254 133
<b>Summa rörelsekostnader</b>	<b>-325 907</b>	<b>-308 053</b>
<b>Rörelseresultat</b>	<b>-325 907</b>	<b>-308 054</b>
<b>Finansiella poster</b>		
Räntekostnader och liknande resultatposter	-67	-79
<b>Summa finansiella poster</b>	<b>-67</b>	<b>-79</b>
<b>Resultat efter finansiella poster</b>	<b>-325 974</b>	<b>-308 133</b>
<b>Resultat före skatt</b>	<b>-325 974</b>	<b>-308 133</b>
<b>Årets resultat</b>	<b>-325 974</b>	<b>-308 133</b>

## BALANSRÄKNING

1

		2021-12-31	2020-12-31
<b>TILLGÅNGAR</b>			
<b>Anläggningstillgångar</b>			
<i>Immateriella anläggningstillgångar</i>			
Balanserade utgifter för utvecklingsarbeten och liknande arbeten	2	245 279	499 412
<i>Summa immateriella anläggningstillgångar</i>		245 279	499 412
<i>Finansiella anläggningstillgångar</i>			
Andelar i koncernföretag	3	32 364	32 364
<i>Summa finansiella anläggningstillgångar</i>		32 364	32 364
<b>Summa anläggningstillgångar</b>		<b>277 643</b>	<b>531 776</b>
<b>Omsättningstillgångar</b>			
<i>Kortfristiga fordringar</i>			
Fordringar hos koncernföretag		964 732	964 732
Övriga fordringar		2 854	108
<i>Summa kortfristiga fordringar</i>		967 585	964 839
<i>Kassa och bank</i>			
Kassa och bank		906 115	83 659
<i>Summa kassa och bank</i>		906 115	83 659
<b>Summa omsättningstillgångar</b>		<b>1 873 700</b>	<b>1 048 498</b>
<b>SUMMA TILLGÅNGAR</b>		<b>2 151 343</b>	<b>1 580 274</b>

	2021-12-31	2020-12-31
<b>EGET KAPITAL OCH SKULDER</b>		
<b>Eget kapital</b>		
<i>Bundet eget kapital</i>		
Aktiekapital	55 600	55 600
Ej registrerat aktiekapital	1 285	—
<i>Summa bundet eget kapital</i>	<i>56 885</i>	<i>55 600</i>
<i>Fritt eget kapital</i>		
Överkursfond	3 614 400	3 614 400
Balanserat resultat	-2 147 527	-1 839 395
Årets resultat	-325 974	-308 133
<i>Summa fritt eget kapital</i>	<i>1 140 899</i>	<i>1 466 872</i>
<b>Summa eget kapital</b>	<b>1 197 784</b>	<b>1 522 472</b>
<b>Kortfristiga skulder</b>		
Leverantörsskulder	17 416	—
Övriga skulder	892 673	57 802
Upplupna kostnader och förutbetalda intäkter	43 470	—
<b>Summa kortfristiga skulder</b>	<b>953 559</b>	<b>57 802</b>
 <b>SUMMA EGET KAPITAL OCH SKULDER</b>	 <b>2 151 343</b>	 <b>1 580 274</b>

## NOTER

### Not 1 ALLMÄNNA UPPLYSNINGAR

#### Redovisnings- och värderingsprinciper

##### Valt regelverk

Årsredovisningen har upprättats enligt årsredovisningslagen och BFNAR 2012:1, Årsredovisning och koncernredovisning (K3).

##### Övriga tillgångar, avsättningar och skulder

Övriga tillgångar, avsättningar och skulder har värderats utifrån anskaffningsvärdet om inget annat anges nedan.

##### Immateriella anläggningstillgångar

Avskrivning sker linjärt över den förväntade nyttjandeperioden med hänsyn till väsentligt restvärde. Nedanstående nyttjandeperiod används.

Typ	Nyttjandeperiod	Procent
Immateriella anläggningstillgångar	5	20

##### Andelar i dotterföretag, intresseföretag, gemensamt styrda företag och företag med ägarintressen i

Andelar i dotterföretag, intresseföretag, gemensamt styrda företag och företag där det finns ägarintressen i redovisas till anskaffningsvärde minskat med ackumulerade nedskrivningar. I anskaffningsvärdet ingår förutom inköpspriset även utgifter som är direkt hänförliga till förvärvet.

##### Nyckeltalsdefinitioner

Nedan definieras nyckeltalen i förvaltningsberättelsens flerårsöversikt.

*Soliditet = Justerat eget kapital / Totalt kapital*

Kommentar: Justerat eget kapital beräknas som eget kapital plus 79,4 % av obeskattade reserver.

Not 2	Balanserade utgifter för utvecklingsarbeten och liknande arbeten	2021-12-31	2020-12-31
	Ingående anskaffningsvärden	1 270 664	1 270 664
	Utgående anskaffningsvärden	1 270 664	1 270 664
	Ingående avskrivningar	-771 252	-517 119
	Förändringar av avskrivningar		
	Årets avskrivningar	-254 133	-254 133
	Utgående avskrivningar	-1 025 385	-771 252
	<b>Redovisat värde</b>	<b>245 279</b>	<b>499 412</b>

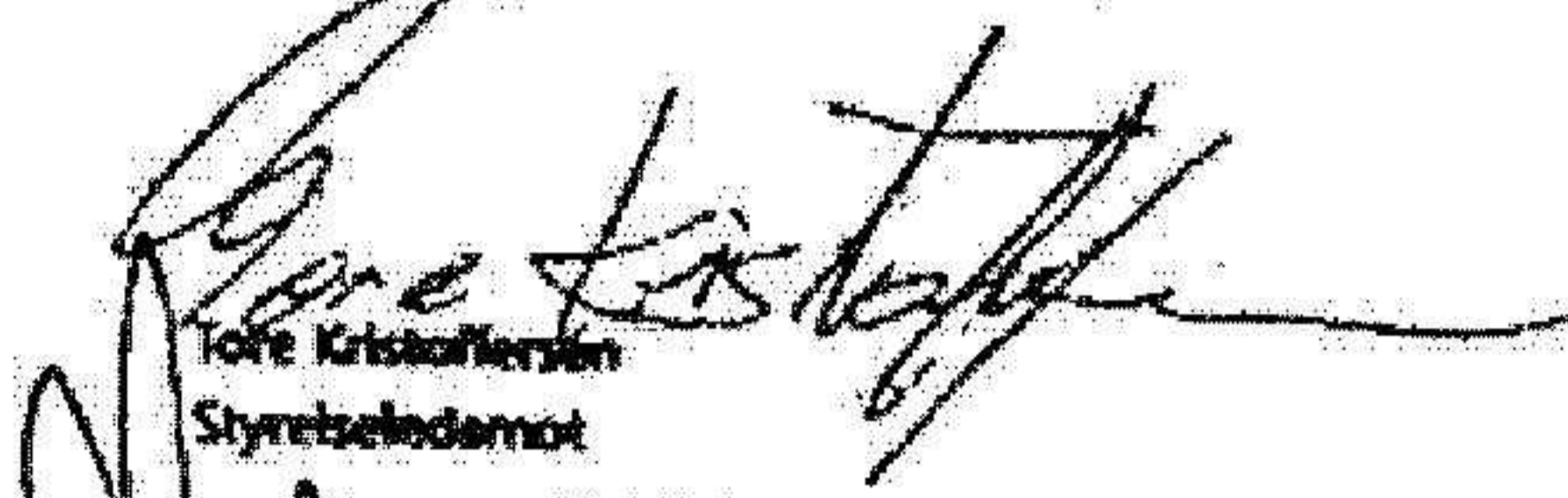
Share Your Business Sweden AB  
559120-3475


7(7)


Not 3	Andelar i koncernföretag	2021-12-31	2020-12-31
	Ingående anskaffningsvärdet	32 364	32 364
	Utgående anskaffningsvärdet	32 364	32 364
	Redovisat värde	32 364	32 364
	Dotterföretag	Org.nr	Säte
	Share Your Business Norway A/S	918 864 785	Horten, Norge
	Antal andelar	30 000	30 000
	Kapitalandel	100	100
	Redovisat värde	32 364	32 364

#### UNDERSKRIFTER

Kopperberg, 2022-05-31

  
Tofe Kristoffersen  
Styrelseledamot

  
Martin Evensen  
Styrelseledamot

  
André Løvestam  
Styrelseordförande