

Årsredovisning
och
Koncernredovisning
för
TATA Invest AB
556897-8117
Räkenskapsåret
2023

Fastställelseintyg

Undertecknad styrelseledamot i TATA Invest AB intygar att resultaträkningen och balansräkningen i årsredovisningen för moderbolaget samt koncernresultaträkningen och koncernbalansräkningen har fastställts på årsstämma den 30 juni 2024. Årsstämman beslutade att godkänna styrelsens förslag till resultatdisposition.

Jag intygar också att innehållet i årsredovisningen och revisionsberättelsen stämmer överens med originalen.

Vellinge 2024-06-30


Aleksandar Trkulja

Styrelsen för TATA Invest AB avger följande årsredovisning och koncernredovisning för räkenskapsåret 2023.

Årsredovisningen är upprättad i svenska kronor, SEK. Om inte annat särskilt anges, redovisas alla belopp i hela kronor (kr). Uppgifter inom parentes avser föregående år.

Förvaltningsberättelse

Information om verksamheten

TATA Invest AB är moderbolag i en koncern bestående av Svenskt Pacsystem AB och Lång Sikt AB. Svenskt Pacsystem AB bedriver försäljning av emballage och förpackningsmaterial, huvudsakligen mot jordbruks- och trädgårdsnäringen. Lång Sikt AB bedriver för närvarande ingen verksamhet. Moderbolaget TATA Invest AB bedriver förvaltning av dotterbolagen men levererar även företagsledande och administrativa tjänster till dotterbolagen.

Företaget har sitt säte i Vellinge.

Ägarförhållanden

Bolaget ägs till 100 % av Aleksandar Trkulja. Uppgiften avser såväl antalet aktier som röster.

Flerårsöversikt (Tkr)

Koncernen	2023	2022			
Nettoomsättning	230 868	217 958			
Resultat efter finansiella poster	13 899	10 528			
Avkastning på eget kap. (%)	44,3	45,7			
Soliditet (%)	44,2	42,7			
Moderbolaget	2023	2022	2021	2020	2019
Nettoomsättning	1 689	1 605	1 493	2 483	1 425
Resultat efter finansiella poster	5 280	5 014	3 942	7 264	3 198
Avkastning på eget kap. (%)	26,0	28,0	24,0	55,0	51,0
Soliditet (%)	87,0	85,0	97,0	95,0	72,0

Förändringar i eget kapital

Koncernen	Aktie- kapital	Annat eget kapital inkl. årets resultat	Minoritets- intresse	Totalt
Belopp vid årets ingång	50 000	21 413 233	1 589 399	23 052 632
Disposition enligt beslut av årsstämman:				
Utdelning		-2 000 000	-604 170	-2 604 170
Årets resultat		9 696 878	1 237 546	10 934 424
Belopp vid årets utgång	50 000	29 110 111	2 222 775	31 382 886

Moderbolaget	Aktie- kapital	Balanserat resultat	Årets resultat	Totalt
Belopp vid årets ingång	50 000	11 865 409	4 898 320	16 813 729
Disposition enligt beslut av årsstämman:				
Utdelning		-2 000 000		-2 000 000
Balanseras i ny räkning		4 898 320	-4 898 320	0
Årets resultat			5 026 872	5 026 872
Belopp vid årets utgång	50 000	14 763 729	5 026 872	19 840 601

Förslag till vinstdisposition

Styrelsen föreslår att till förfogande stående vinstmedel (kronor):

balanserad vinst	14 763 729
årets vinst	5 026 872
	19 790 601

disponeras så att	
i ny räkning överföres	19 790 601
	19 790 601

Koncernens och moderbolagets resultat och ställning i övrigt framgår av efterföljande resultat- och balansräkningar samt kassaflödesanalyser med noter.

Koncernens Resultaträkning

	Not	2023-01-01 -2023-12-31	2022-01-01 -2022-12-31
Nettoomsättning		230 868 171	217 958 702
Övriga rörelseintäkter		281 825	195 664
		231 149 996	218 154 366
Rörelsens kostnader			
Handelsvaror		-203 786 716	-194 000 655
Övriga externa kostnader	2	-2 660 867	-2 611 776
Personalkostnader	4	-11 135 196	-10 315 037
Avskrivningar och nedskrivningar av materiella och immateriella anläggningstillgångar		-115 894	-35 805
Övriga rörelsekostnader		-705 322	-802 553
		-218 403 995	-207 765 826
Rörelseresultat		12 746 001	10 388 540
Resultat från finansiella poster			
Resultat från övriga värdepapper och fordringar som är anläggningstillgångar	3	974	10 296
Övriga ränteintäkter och liknande resultatposter		1 163 917	130 751
Räntekostnader och liknande resultatposter		-12 373	-1 268
		1 152 518	139 779
Resultat efter finansiella poster		13 898 519	10 528 319
Resultat före skatt		13 898 519	10 528 319
Skatt på årets resultat		-2 432 616	-1 957 715
Uppskjuten skatt		-531 480	-309 000
Årets resultat		10 934 423	8 261 604
Hänförligt till moderföretagets aktieägare		9 696 878	7 310 765
Hänförligt till innehav utan bestämmande inflytande		1 237 546	950 822

Koncernens Balansräkning

Not

2023-12-31

2022-12-31

TILLGÅNGAR

Anläggningstillgångar

Materiella anläggningstillgångar

Inventarier, verktyg och installationer

8

389 768

505 662

389 768

505 662

Summa anläggningstillgångar

389 768

505 662

Omsättningstillgångar

Varulager m m

Färdiga varor och handelsvaror

147 387

189 975

147 387

189 975

Kortfristiga fordringar

Kundfordringar

18 195 957

13 964 069

Övriga fordringar

60 527

57 378

Förutbetalda kostnader och upplupna intäkter

2 674 203

2 192 278

20 930 687

16 213 725

Kortfristiga placeringar

Övriga kortfristiga placeringar

299 926

0

299 926

0

Kassa och bank

Summa omsättningstillgångar

44 203 939

33 343 037

65 581 939

49 746 737

SUMMA TILLGÅNGAR

65 971 707

50 252 399

Koncernens Balansräkning

Not

2023-12-31

2022-12-31

EGET KAPITAL OCH SKULDER

Eget kapital

Eget kapital hänförligt till moderföretagets aktieägare

Aktiekapital

50 000

50 000

Annat eget kapital inklusive årets resultat

29 110 110

21 413 233

Eget kapital hänförligt till moderföretagets aktieägare

29 160 110

21 463 233

Innehav utan bestämmande inflytande

Innehav utan bestämmande inflytande

2 222 775

1 589 399

Eget kapital hänförligt till minoritetsintresset

2 222 775

1 589 399

Summa eget kapital

31 382 885

23 052 632

Avsättningar

Avsättningar för uppskjuten skatt

1 869 450

1 337 970

1 869 450

1 337 970

Kortfristiga skulder

Leverantörsskulder

19 093 590

13 385 217

Aktuella skatteskulder

1 311 456

1 368 714

Övriga skulder

7 373 271

7 147 717

Upplupna kostnader och förutbetalda intäkter

4 941 055

3 960 149

32 719 372

25 861 797

SUMMA EGET KAPITAL OCH SKULDER

65 971 707

50 252 399

Koncernens Kassaflödesanalys

Not 2023-01-01
-2023-12-31

Den löpande verksamheten

Resultat efter finansiella poster 13 898 519
Justeringar för poster som inte ingår i kassaflödet m.m. 115 894
Betald skatt -2 489 874

**Kassaflöde från den löpande verksamheten före
förändringar av rörelsekapital 11 524 539**

Kassaflöde från förändringar i rörelsekapital

Förändring av varulager och pågående arbeten 42 588
Förändring kundfordringar -4 231 888
Förändring av kortfristiga fordringar -485 074
Förändring leverantörsskulder 5 708 373
Förändring av kortfristiga skulder 1 206 460
Kassaflöde från den löpande verksamheten 13 764 998

Investeringsverksamheten

Investeringar i materiella anläggningstillgångar 0
Kassaflöde från investeringsverksamheten 0


Finansieringsverksamheten

Utbetald utdelning -2 604 170
Förändring kortfristiga placeringar -299 926
Kassaflöde från finansieringsverksamheten -2 904 096

Årets kassaflöde 10 860 902

Likvida medel vid årets början

Likvida medel vid årets början 33 343 037
Likvida medel vid årets slut 44 203 939



Moderbolagets Resultaträkning

	Not	2023-01-01 -2023-12-31	2022-01-01 -2022-12-31
Rörelsens intäkter			
Nettoomsättning		1 688 701	1 605 349
Övriga rörelseintäkter		0	103 040
		1 688 701	1 708 389
Rörelsens kostnader			
Handelsvaror		-37 132	-15 084
Övriga externa kostnader	2	-76 917	-288 921
Personalkostnader	4	-941 500	-907 448
Avskrivningar och nedskrivningar av materiella och immateriella anläggningstillgångar		-83 800	-6 983
		-1 139 349	-1 218 436
Rörelseresultat		549 352	489 953
Resultat från finansiella poster			
Resultat från andelar i koncernföretag	5	4 395 830	4 504 168
Resultat från övriga värdepapper och fordringar som är anläggningstillgångar	3	974	10 296
Övriga ränteintäkter och liknande resultatposter		333 651	11 242
Räntekostnader och liknande resultatposter		-42	-1 193
		4 730 413	4 524 513
Resultat efter finansiella poster		5 279 765	5 014 466
Bokslutsdispositioner	6	-80 000	0
Resultat före skatt		5 199 765	5 014 466
Skatt på årets resultat	7	-172 893	-116 146
Årets resultat		5 026 872	4 898 320

Moderbolagets Balansräkning

Not

2023-12-31

2022-12-31

TILLGÅNGAR

Anläggningstillgångar

Materiella anläggningstillgångar

Inventarier, verktyg och installationer

8

328 217

412 017

328 217

412 017

Finansiella anläggningstillgångar

Andelar i koncernföretag

9, 10

7 358 371

7 358 371

7 358 371

7 358 371

Summa anläggningstillgångar

7 686 588

7 770 388

Omsättningstillgångar

Kortfristiga fordringar

Fordringar hos koncernföretag

6 078

2 481

Aktuella skattefordringar

70 757

127 504

Övriga fordringar

25 174

57 117

102 009

187 102

Kortfristiga placeringar

Övriga kortfristiga placeringar

299 926

0

299 926

0

Kassa och bank

Summa omsättningstillgångar

15 308 679

12 430 382

15 710 614

12 617 484

SUMMA TILLGÅNGAR

23 397 202

20 387 872

Moderbolagets Balansräkning

Not

2023-12-31

2022-12-31

EGET KAPITAL OCH SKULDER

Eget kapital

11, 12

Bundet eget kapital

Aktiekapital

50 000

50 000

50 000

50 000

Fritt eget kapital

Balanserad vinst eller förlust

14 763 729

11 865 409

Årets resultat

5 026 872

4 898 320

19 790 601

16 763 729

Summa eget kapital

19 840 601

16 813 729

Obeskattade reserver

13

625 000

545 000

Kortfristiga skulder

Leverantörsskulder

7 065

22

Övriga skulder

2 889 347

3 003 514

Upplupna kostnader och förutbetalda intäkter

35 189

25 607

Summa kortfristiga skulder

2 931 601

3 029 143

SUMMA EGET KAPITAL OCH SKULDER

23 397 202

20 387 872

**Moderbolagets
Kassaflödesanalys**

Not 2023-01-01
-2023-12-31

Den löpande verksamheten

Resultat efter finansiella poster 5 279 765
Justeringar för poster som inte ingår i kassaflödet 83 800
Betald inkomstskatt -84 203

**Kassaflöde från den löpande verksamheten före
förändring av rörelsekapital 5 279 362**

Kassaflöde från förändring av rörelsekapitalet

Förändring av kortfristiga fordringar -3 598
Förändring av leverantörsskulder 7 043
Förändring av kortfristiga skulder -104 584
Kassaflöde från den löpande verksamheten 5 178 223

Investeringsverksamheten

Investeringar i finansiella anläggningstillgångar -299 926
Kassaflöde från investeringsverksamheten -299 926

Finansieringsverksamheten

Utbetald utdelning -2 000 000
Kassaflöde från finansieringsverksamheten -2 000 000

Årets kassaflöde 2 878 297

Likvida medel vid årets början

Likvida medel vid årets början 12 430 382
Likvida medel vid årets slut 15 308 679

2024071816393

Noter

Not 1 Redovisnings- och värderingsprinciper

Allmänna upplysningar

Årsredovisningen och koncernredovisningen är upprättad i enlighet med årsredovisningslagen och BFNAR 2012:1 Årsredovisning och koncernredovisning (K3).

Årsredovisningen och koncernredovisningen upprättas för första gången i enlighet med BFNAR 2012:1 Årsredovisning och koncernredovisning (K3). Övergången har gjorts enligt föreskrifterna i K3. För att möjliggöra meningsfull jämförelse med föregående år har samtliga poster i resultaträkningen, balansräkningen samt noter räknats om för jämförelseåret.

Fordringar och skulder i utländsk valuta har värderats till balansdagens kurs. Kursvinster och kursförluster på rörelsefordringar och rörelseskulder redovisas i rörelseresultatet medan kursvinster och kursförluster på finansiella fordringar och skulder redovisas som finansiella poster.

För säkring av tillgång eller skuld mot valutakursrisk används valutaterminer.

Moderföretaget och koncernen tillämpar samma redovisningsprinciper om inte annat framgår nedan.

Intäktsredovisning

Intäkter har tagits upp till verkligt värde av vad som erhållits eller kommer att erhållas och redovisas i den omfattning det är sannolikt att de ekonomiska fördelarna kommer att tillgodogöras bolaget och intäkterna kan beräknas på ett tillförlitligt sätt.

Koncernredovisning

Konsolideringsmetod

Koncernredovisningen har upprättats enligt förvärvsmetoden. Detta innebär att förvärvade verksamheters identifierbara tillgångar och skulder redovisas till marknadsvärde enligt upprättad förvärvsanalys. Överstiger verksamhetens anskaffningsvärde det beräknade marknadsvärdet av de förväntade nettotillgångarna enligt förvärvsanalysen redovisas skillnaden som goodwill.

Dotterföretag

Koncernredovisningen omfattar, förutom moderföretaget, samtliga företag i vilka moderföretaget direkt eller indirekt har mer än 50 % av röstetalet eller på annat sätt innehar det bestämmande inflytandet och därmed har en rätt att utforma företagets finansiella och operativa strategier i syfte att erhålla ekonomiska fördelar.

Ett dotterföretags intäkter och kostnader tas in i koncernredovisningen från och med tidpunkten för förvärvet till och med den tidpunkt då moderföretaget inte längre har ett bestämmande inflytande över dotterföretaget.

Minoritetsintresse är den del av dotterföretagets resultat och nettotillgångar i koncernredovisningen hänförliga till egetkapitalinstrument som inte, direkt eller indirekt genom dotterföretag, ägs av moderföretaget.

Minoritetsintresse redovisas i koncernens balansräkning som en särskild post inom koncernens egna kapital. Redovisningen tar sin utgångspunkt i koncernen som en enhet enligt den så kallade enhetsteorin.

Samtliga tillgångar som koncernen har bestämmande inflytande över inkluderas i koncernens balansräkning, även de som delvis har andra ägare. Minoritetens andel av resultatet efter skatt redovisas separat som minoritetsandel.

Förvärv och avyttring av minoritetsandelar redovisas inom eget kapital.

Transaktioner mellan koncernföretag

Koncerninterna fordringar och skulder samt transaktioner mellan koncernföretag liksom orealiserade vinster elimineras i sin helhet. Orealiserade förluster elimineras också såvida inte transaktionen motsvarar ett nedskrivningsbehov.

Förändring av internvinst under räkenskapsåret har elimineras i koncernresultaträkningen.

Goodwill är den skillnad som uppkommer om anskaffningsvärdet för den förvärvade enheten är högre än värdet på den förvärvade enhetens nettotillgångar. Vid förvärvstidpunkten redovisas den uppkomna goodwillen som en tillgång i balansräkningen.

Anläggningstillgångar

Immateriella och materiella anläggningstillgångar redovisas till anskaffningsvärde minskat med ackumulerade avskrivningar enligt plan och eventuella nedskrivningar.

Avskrivning sker linjärt över den förväntade nyttjandeperioden med hänsyn till väsentligt restvärde. Följande avskrivningsprocent tillämpas:

Inventarier, verktyg och installationer	20
---	----

Nyckeltalsdefinitioner

Nettoomsättning

Rörelsens huvudintäkter, fakturerade kostnader, sidointäkter samt intäktskorrigeringar.

Resultat efter finansiella poster

Resultat efter finansiella intäkter och kostnader men före bokslutsdispositioner och skatter.

Avkastning på eget kap. (%)

Resultat efter finansiella poster i procent av justerat eget kapital (eget kapital och obeskattade reserver med avdrag för uppskjuten skatt).

Soliditet (%)

Justerat eget kapital (eget kapital och obeskattade reserver med avdrag för uppskjuten skatt) i procent av balansomslutning.

**Not 2 Arvode till revisorer
Koncernen**

Med revisionsuppdrag avses granskning av årsredovisningen och bokföringen samt styrelsens förvaltning, övriga arbetsuppgifter som det ankommer på bolagets revisor att utföra samt rådgivning eller annat biträde som föranleds av iakttagelser vid sådan granskning eller genomförandet av sådana övriga arbetsuppgifter.

	2023	2022
Revelino Revision AB		
Revisionsuppdrag	60 201	83 983
	60 201	83 983

Moderbolaget

Med revisionsuppdrag avses granskning av årsredovisningen och bokföringen samt styrelsens förvaltning, övriga arbetsuppgifter som det ankommer på bolagets revisor att utföra samt rådgivning eller annat biträde som föranleds av iakttagelser vid sådan granskning eller genomförandet av sådana övriga arbetsuppgifter.

	2023	2022
Revelino Revision AB		
Revisionsuppdrag	11 482	12 138
	11 482	12 138

**Not 3 Resultat från övriga värdepapper och fordringar som är anläggningstillgångar
Koncernen**

	2023	2022
Erhållna utdelningar	974	10 296
	974	10 296

Moderbolaget

	2023	2022
Erhållna utdelningar	974	10 296
	974	10 296

2024071816397

**Not 4 Anställda och personalkostnader
Koncernen**

	2023-12-31	2022-12-31
Medelantalet anställda		
Kvinnor	4	4
Män	5	5
	9	9
Löner och andra ersättningar		
Styrelse och verkställande direktör	713 700	682 100
Övriga anställda	6 610 580	6 180 961
	7 324 280	6 863 061
Sociala kostnader		
Pensionskostnader för styrelse och verkställande direktör	224 240	214 312
Pensionskostnader för övriga anställda	1 087 196	931 541
Övriga sociala avgifter enligt lag och avtal	2 347 686	2 173 034
	3 659 122	3 318 887
Totala löner, ersättningar, sociala kostnader och pensionskostnader	10 983 402	10 181 948

Moderbolaget

	2023	2022
Medelantalet anställda		
Män	1	1
	1	1
Löner och andra ersättningar		
Styrelse och verkställande direktör	713 700	682 100
Övriga anställda	0	0
	713 700	682 100
Sociala kostnader		
Övriga sociala avgifter enligt lag och avtal	224 240	214 312
	224 240	214 312
Totala löner, ersättningar, sociala kostnader och pensionskostnader	937 940	896 412

**Not 5 Resultat från andelar i koncernföretag
Moderbolaget**

	2023	2022
Erhållna utdelningar	4 395 830	4 504 168
	4 395 830	4 504 168

2024071816398

**Not 6 Bokslutsdispositioner
Moderbolaget**

	2023	2022
Avsättning till periodiseringsfond	-250 000	0
Återföring från periodiseringsfond	170 000	0
	-80 000	0

**Not 7 Aktuell och uppskjuten skatt
Moderbolaget**

	2023	2022
Skatt på årets resultat		
Aktuell skatt	172 893	116 146
Totalt redovisad skatt	172 893	116 146

Avstämning av effektiv skatt

	2023		2022	
	Procent	Belopp	Procent	Belopp
Redovisat resultat före skatt		5 199 765		5 014 466
Skatt enligt gällande skattesats	20,60	-1 071 152	20,60	-1 032 980
Ej avdragsgilla kostnader	0,15	-7 812	0,22	-11 025
Ej skattepliktiga intäkter	-17,43	906 071	-18,50	927 859
Redovisad effektiv skatt	3,33	-172 893	2,32	-116 146

**Not 8 Inventarier, verktyg och installationer
Koncernen**

	2023-12-31	2022-12-31
Ingående anskaffningsvärden	1 197 217	712 759
Inköp	0	484 458
Utgående ackumulerade anskaffningsvärden	1 197 217	1 197 217
Ingående avskrivningar	-691 555	-655 750
Årets avskrivningar	-115 894	-35 805
Utgående ackumulerade avskrivningar	-807 449	-691 555
Utgående redovisat värde	389 768	505 662



2024071816399

Moderbolaget

	2023-12-31	2022-12-31
Ingående anskaffningsvärden	419 000	0
Inköp		419 000
Utgående ackumulerade anskaffningsvärden	419 000	419 000
Ingående avskrivningar	-6 983	0
Årets avskrivningar	-83 800	-6 983
Utgående ackumulerade avskrivningar	-90 783	-6 983
Utgående redovisat värde	328 217	412 017

Not 9 Andelar i koncernföretag

Moderbolaget

	2023-12-31	2022-12-31
Ingående anskaffningsvärden	7 358 371	7 358 371
Utgående ackumulerade anskaffningsvärden	7 358 371	7 358 371
Utgående redovisat värde	7 358 371	7 358 371

Not 10 Specifikation andelar i koncernföretag

Moderbolaget

Namn	Kapital- andel	Rösträtts- andel	Antal andelar	Bokfört värde	
Svenskt Pacsystem AB	87,9	87,9	1 055	7 334 454	
Lång Sikt AB	97,7	95,7	1 148	23 917	
				7 358 371	
	Org.nr	Säte		Eget kapital	Resultat
Svenskt Pacsystem AB	556441-3069	Vellinge		11 680 869	8 257 728
Lång Sikt AB	559283-4872	Helsingborg		14 238	-2 867

Not 11 Antal aktier och kvotvärde

Moderbolaget

Namn	Antal aktier	Kvot- värde
Antal A-Aktier	100	500
	100	

2024071816400

**Not 12 Disposition av vinst eller förlust
Moderbolaget**

2023-12-31

Förslag till vinstdisposition

Styrelsen föreslår att till förfogande stående vinstmedel:

balanserad vinst	14 763 729
årets vinst	5 026 872
	19 790 601

disponeras så att i ny räkning överföres	19 790 601
	19 790 601


**Not 13 Obeskattade reserver
Moderbolaget**

2023-12-31

2022-12-31

Periodiseringsfond 2017	0	170 000
Periodiseringsfond 2020	375 000	375 000
Periodiseringsfond 2024	250 000	0
	625 000	545 000

Vellinge 2024-06-30



Aleksandar Trkulja

Min revisionsberättelse har lämnats 2024-06-30



Lennart Nilsson
Auktoriserad revisor

Revisionsberättelse

Till bolagsstämman i TATA Invest AB
Org.nr 556897-8117

Rapport om årsredovisningen och koncernredovisningen

Uttalanden

Jag har utfört en revision av årsredovisningen och koncernredovisningen för TATA Invest AB för räkenskapsåret 2023.

Enligt min uppfattning har årsredovisningen och koncernredovisningen upprättats i enlighet med årsredovisningslagen och ger en i alla väsentliga avseenden rättvisande bild av moderbolagets och koncernens finansiella ställning per den 2023-12-31 och av dessas finansiella resultat och kassaflöde för året enligt årsredovisningslagen. Förvaltningsberättelsen är förenlig med årsredovisningens och koncernredovisningens övriga delar.

Jag tillstyrker därför att bolagsstämman fastställer resultaträkningen och balansräkningen för moderbolaget och koncernen.

Grund för uttalanden

Jag har utfört revisionen enligt International Standards on Auditing (ISA) och god revisionssed i Sverige. Mitt ansvar enligt dessa standarder beskrivs närmare i avsnittet *Revisorns ansvar*. Jag är oberoende i förhållande till moderbolaget och koncernen enligt god revisorssed i Sverige och har i övrigt fullgjort mitt yrkesetiska ansvar enligt dessa krav.

Jag anser att de revisionsbevis jag har inhämtat är tillräckliga och ändamålsenliga som grund för mina uttalanden.

Styrelsens ansvar


Det är styrelsen som har ansvaret för att årsredovisningen och koncernredovisningen upprättas och att de ger en rättvisande bild enligt årsredovisningslagen. Styrelsen ansvarar även för den interna kontroll som den bedömer är nödvändig för att upprätta en årsredovisning och koncernredovisning som inte innehåller några väsentliga felaktigheter, vare sig dessa beror på oegentligheter eller misstag.

Vid upprättandet av årsredovisningen och koncernredovisningen ansvarar styrelsen för bedömningen av bolagets och koncernens förmåga att fortsätta verksamheten. Den upplyser, när så är tillämpligt, om förhållanden som kan påverka förmågan att fortsätta verksamheten och att använda antagandet om fortsatt drift. Antagandet om fortsatt drift tillämpas dock inte om styrelsen avser att likvidera bolaget, upphöra med verksamheten eller inte har något realistiskt alternativ till att göra något av detta.

Revisorns ansvar

Mina mål är att uppnå en rimlig grad av säkerhet om huruvida årsredovisningen och koncernredovisningen som helhet inte innehåller några väsentliga felaktigheter, vare sig dessa beror på oegentligheter eller misstag, och att lämna en revisionsberättelse som innehåller mina uttalanden. Rimlig säkerhet är en hög grad av säkerhet, men är ingen garanti för att en revision som utförs enligt ISA och god revisionssed i Sverige alltid kommer att upptäcka en väsentlig felaktighet om en sådan finns. Felaktigheter kan uppstå på grund av oegentligheter eller misstag och anses vara väsentliga om de enskilt eller tillsammans rimligen kan förväntas påverka de ekonomiska beslut som användare fattar med grund i årsredovisningen och koncernredovisningen.

TATA Invest AB, Org.nr 556897-8117



En ytterligare beskrivning av mitt ansvar för revisionen av årsredovisningen finns på Revisorsinspektionens webbplats:

www.revisorsinspektionen.se/revisornsansvar. Denna beskrivning är en del av revisionsberättelsen.

Rapport om andra krav enligt lagar och andra författningar

Uttalanden

Utöver min revision av årsredovisningen och koncernredovisningen har jag även utfört en revision av styrelsens förvaltning för TATA Invest AB för räkenskapsåret 2023 samt av förslaget till dispositioner beträffande bolagets vinst eller förlust.

Jag tillstyrker att bolagsstämman disponerar vinsten enligt förslaget i förvaltningsberättelsen och beviljar styrelsens ledamot ansvarsfrihet för räkenskapsåret.

Grund för uttalanden

Jag har utfört revisionen enligt god revisions sed i Sverige. Mitt ansvar enligt denna beskrivs närmare i avsnittet Revisorns ansvar. Jag är oberoende i förhållande till moderbolaget och koncernen enligt god revisors sed i Sverige och har i övrigt fullgjort mitt yrkesetiska ansvar enligt dessa krav.

Jag anser att de revisionsbevis jag har inhämtat är tillräckliga och ändamålsenliga som grund för mina uttalanden.

Styrelsens ansvar

Det är styrelsen som har ansvaret för förslaget till dispositioner beträffande bolagets vinst eller förlust. Vid förslag till utdelning innefattar detta bland annat en bedömning av om utdelningen är försvarlig med hänsyn till de krav som bolagets och koncernens verksamhetsart, omfattning och risker ställer på storleken av moderbolagets och koncernens egna kapital, konsolideringsbehov, likviditet och ställning i övrigt.

Styrelsen ansvarar för bolagets organisation och förvaltningen av bolagets angelägenheter. Detta innefattar bland annat att fortlöpande bedöma bolagets och koncernens ekonomiska situation och att tillse att bolagets organisation är utformad så att bokföringen, medelsförvaltningen och bolagets ekonomiska angelägenheter i övrigt kontrolleras på ett betryggande sätt.

Revisorns ansvar

Mitt mål beträffande revisionen av förvaltningen, och därmed mitt uttalande om ansvarsfrihet, är att inhämta revisionsbevis för att med en rimlig grad av säkerhet kunna bedöma om någon styrelseledamot i något väsentligt avseende:

- företagit någon åtgärd eller gjort sig skyldig till någon försummelse som kan föranleda ersättningsskyldighet mot bolaget, eller
- på något annat sätt handlat i strid med aktiebolagslagen, årsredovisningslagen eller bolagsordningen.

Mitt mål beträffande revisionen av förslaget till dispositioner av bolagets vinst eller förlust, och därmed mitt uttalande om detta, är att med rimlig grad av säkerhet bedöma om förslaget är förenligt med aktiebolagslagen.

TATA Invest AB, Org.nr 556897-8117


2024071816403

Rimlig säkerhet är en hög grad av säkerhet, men ingen garanti för att en revision som utförs enligt god revisionsred i Sverige alltid kommer att upptäcka åtgärder eller försummelser som kan föranleda ersättningsskyldighet mot bolaget, eller att ett förslag till dispositioner av bolagets vinst eller förlust inte är förenligt med aktiebolagslagen.

En ytterligare beskrivning av mitt ansvar för revisionen av förvaltningen finns på Revisorsinspektionens webbplats:

www.revisorsinspektionen.se/revisornsansvar. Denna beskrivning är en del av revisionsberättelsen.

Trelleborg 2024-06-30


Lennart Nilsson
Auktoriserad revisor

TATA Invest AB, Org.nr 556897-8117.