

Årsredovisning för
Livio BidCo AB
559335-6875


Räkenskapsåret
2021-09-17 - 2022-12-31

Innehållsförteckning:	Sida
Förvaltningsberättelse	1-2
Resultaträkning	3
Balansräkning	4-5
Noter	6-7
Underskrifter	8

Fastställelseintyg

Undertecknad styrelseledamot i Livio BidCo AB intygar härmed dels att denna kopia av årsredovisningen överensstämmer med originalet, dels att resultat- och balansräkningen fastställts på årsstämma 2023-06-30. Stämman beslutade också att godkänna styrelsens förslag till resultatdisposition.

Ort och datum *Stockholm 29/9-23*



Henrik Hernander
Styrelseledamot

Förvaltningsberättelse

Styrelsen och verkställande direktören för Livio BidCo AB, 559335-6875, med säte i Stockholm, får härmed avge årsredovisning för räkenskapsåret 2021-09-17 - 2022-12-31.

Allmänt om verksamheten

Livio BidCo AB (559335-6875) startades 2021-08-31 och ägs till 100% av KKR Genesis Bidco, S.L.U B-16972945. Detta är verksamhetens första år.

I bolaget finns inga anställda och ingen verkställande direktör

Väsentliga händelser under räkenskapsåret

Bolaget grundades i syfte att förvärva Livio-koncernen. Förvärvet trädde i kraft under juli 2022.

Väsentliga händelser efter räkenskapsårets utgång

I januari 2023 kom nyheten att General Life slås ihop med IVIRMA, Livio BidCo blir således en del av en koncern bestående av 127 fertilitetskliniker i 18 länder.

Utveckling av företagets verksamhet, resultat och ställning Belopp i Euro

	2022-09-16	2021-09-16	2020-09-16	2019-09-16	2018-09-16
Nettoomsättning	-	-	-	-	-
Rörelsemarginal %	-	-	-	-	-
Balansomslutning	97 987 898	-	-	-	-
Avkastning på sysselsatt kapital %	-	-	-	-	-
Avkastning på eget kapital %	-6,1	-	-	-	-
Soliditet %	35,6	-	-	-	-
Definitioner: se not					

Eget kapital

	2022-09-16	2021-09-16
Specifikation av bundet och fritt eget kapital:		
Aktiekapital, nyemission under reg	6 500	
Totalt bundet eget kapital	6 500	
Balanserat resultat	36 606 452	
Årets resultat	-1 688 284	
Totalt fritt eget kapital	34 918 168	
Totalt eget kapital	34 924 668	

Förslag till disposition av företagets vinst eller förlust

Styrelsen föreslår att fritt eget kapital, kronor 34 918 168, disponeras enligt följande:

	<i>Belopp i Euro</i>
Balanseras i ny räkning	<u>34 918 168</u>
Summa	34 918 168

Vad beträffar resultat och ställning i övrigt hänvisas till efterföljande resultat- och balansräkning med tillhörande noter

2023092605363

Resultaträkning

<i>Belopp i Euro</i>	<i>Not</i>	<i>2021-09-17- 2022-09-16</i>	<i>2020-09-17- 2021-09-16</i>
Rörelsens kostnader			
Övriga externa kostnader		-30	-
Rörelseresultat		-30	-
Resultat från finansiella poster			
Ränteintäkter och liknande resultatposter		89	-
Räntekostnader och liknande resultatposter	2	-2 126 360	-
Resultat efter finansiella poster		-2 126 301	-
Resultat före skatt		-2 126 301	-
Skatt på årets resultat		438 018	-
Årets resultat		-1 688 283	-

2023092605364

Balansräkning

<i>Belopp i Euro</i>	<i>Not</i>	<i>2022-09-16</i>	<i>2021-09-16</i>
TILLGÅNGAR			
Anläggningstillgångar			
<i>Finansiella anläggningstillgångar</i>			
Andelar i koncernföretag	3	97 537 603	-
Uppskjuten skattefordran	4	438 018	-
		<u>97 975 621</u>	<u>-</u>
Summa anläggningstillgångar		<u>97 975 621</u>	<u>-</u>
Omsättningstillgångar			
<i>Kortfristiga fordringar</i>			
Förutbetalda kostnader och upplupna intäkter		1	-
		<u>1</u>	<u>-</u>
<i>Kassa och bank</i>		12 276	-
Summa omsättningstillgångar		<u>12 277</u>	<u>-</u>
SUMMA TILLGÅNGAR		<u>97 987 898</u>	<u>-</u>

2023092605365

Balansräkning

<i>Belopp i Euro</i>	<i>Not</i>	<i>2022-09-16</i>	<i>2021-09-16</i>
EGET KAPITAL OCH SKULDER			
<i>Eget kapital</i>			
<i>Bundet eget kapital</i>			
Aktiekapital		6 500	-
		<u>6 500</u>	<u>-</u>
<i>Fritt eget kapital</i>			
Balanserad vinst eller förlust		36 606 452	-
Årets resultat		-1 688 283	-
		<u>34 918 169</u>	<u>-</u>
Summa eget kapital		<u>34 924 669</u>	<u>-</u>
<i>Långfristiga skulder</i>			
Skulder till koncernföretag		61 518 651	-
		<u>61 518 651</u>	<u>-</u>
<i>Kortfristiga skulder</i>			
Skulder till koncernföretag		1 198 536	-
Upplupna kostnader och förutbetalda intäkter		346 042	-
		<u>1 544 578</u>	<u>-</u>
SUMMA EGET KAPITAL OCH SKULDER		<u>97 987 898</u>	<u>-</u>

2023092605366

Noter

Not 1 Redovisningsprinciper

Belopp i Euro om inget annat anges

Allmänna redovisningsprinciper

Årsredovisningen har upprättats i enlighet med årsredovisningslagen och Bokföringsnämndens allmänna råd BFNAR 2012:1 Årsredovisning och koncernredovisning (K3).

Värderingsprinciper m m

Tillgångar, avsättningar och skulder har värderats utifrån anskaffningsvärden om inget annat anges nedan.

Andelar i dotterföretag, intresseföretag, gemensamt styrda företag och företag med ägarintresse i

Andelar i dotterföretag, intresseföretag, gemensamt styrda företag och företag det finns ägarintresse i redovisas till anskaffningsvärde minskat med ackumulerade nedskrivningar. I anskaffningsvärdet ingår förutom inköpspriset även utgifter som är direkt hänförliga till förvärvet. Eventuella kapitaltillskott och koncernbidrag läggs till anskaffningsvärdet när de lämnas. Utdelning från dotterföretag redovisas som intäkt.

Skatt

Skatt på årets resultat i resultaträkningen består av aktuell skatt och uppskjuten skatt. Aktuell skatt är inkomstskatt för innevarande räkenskapsår som avser årets skattepliktiga resultat och den del av tidigare räkenskapsårs inkomstskatt som ännu inte har redovisats. Uppskjuten skatt är inkomstskatt för skattepliktigt resultat avseende framtida räkenskapsår till följd av tidigare transaktioner eller händelser.

Uppskjuten skatteskuld redovisas för alla skattepliktiga temporära skillnader, dock inte för temporära skillnader som härrör från första redovisningen av goodwill. Uppskjuten skattefordran redovisas för avdragsgilla temporära skillnader och för möjligheten att i framtiden använda skattemässiga underskottsavdrag. Värderingen baseras på hur det redovisade värdet för motsvarande tillgång eller skuld förväntas återvinnas respektive regleras. Beloppen baseras på de skattesatser och skatteregler som är beslutade före balansdagen och har inte nuvärdesberäknats.

Uppskjutna skattefordringar har värderats till högst det belopp som sannolikt kommer att återvinnas baserat på innevarande och framtida skattepliktiga resultat. Värderingen omprövas varje balansdag.

Not 2 Räntekostnader och liknande resultatposter

	2021-09-17- 2022-09-16	2020-09-17- 2021-09-16
Räntekostnader, koncernföretag	-2 102 274	-
Räntekostnader, övrigt	-24 086	-
Summa	-2 126 360	-

Not 3 Andelar i koncernföretag

	2022-09-16
Ingående anskaffningsvärden:	
-Vid årets början	-
-Förvärv	97 537 603
Utgående redovisat värde	97 537 603

Specifikation av moderföretagets innehav av aktier och andelar i koncernföretag

Ägarandelen av kapitalet avses, vilket även överensstämmer med andelen av rösterna för totalt antal aktier.

<i>Dotterföretag / Org nr / Säte</i>	<i>Antal andelar</i>	<i>i %</i>	<i>2022-09-16 Redovisat värde</i>
Livio AB, 556589-3319, Stockholm	7 862	100	97 537 603
			97 537 603

Not 4 Uppskjuten skatt

<i>2022-09-16</i>	<i>Uppskjuten skattefordran/skuld</i>
<i>Väsentliga temporära skillnader</i>	
Ingående redovisat värde	-
Skattemässigt underskottsavdrag	438 018
Utgående uppskjuten skattefordran/skuld (netto)	438 018

Not 5 Nyckeltalsdefinitioner

Rörelsemarginal:

Rörelseresultat / Nettoomsättning.

Balansomslutning:

Totala tillgångar.

Avkastning på sysselsatt kapital:

(Rörelseresultat + finansiella intäkter) / sysselsatt kapital.

Finansiella intäkter:

Poster i finansnettot som är hänförliga till tillgångar (som ingår i sysselsatt kapital).

Sysselsatt kapital:

Totala tillgångar - räntefria skulder.

Räntefria skulder:

Skulder som inte är räntebärande. Pensionsskulder ses som räntebärande.

Avkastning på eget kapital:


Resultat efter finansiella poster / Justerat eget kapital.

Soliditet:

(Totalt eget kapital + (100 % - aktuell bolagsskattesats av obeskattade reserver)) / Totala tillgångar.

Underskrifter


2023-06-30



Anna Anbratt
Styrelseledamot



Henrik Hernander
Styrelseledamot



Marcos Bueso Sanchis
Styrelseordförande

2023092605369