

2023052400698

Fastställelseintyg

Undertecknad styrelseledamot i Perssons Entreprenad i Bollnäs AB intygar att resultaträkningen och balansräkningen i årsredovisningen för moderbolaget samt koncernresultaträkningen och koncernbalansräkningen har fastställts på årsstämma den 2023-05-04. Årsstämman beslutade att godkänna styrelsens förslag till hur resultatdispositionen ska fördelas.

Jag intygar också att innehållet i årsredovisningen och revisionsberättelsen stämmer överens med originalen.

Alfta 2023-05-04



Göran Persson
Verkställande direktör

Bolagsverket

2023 -05- 23

Styrelsen och verkställande direktören för

Perssons Entreprenad i Bollnäs AB

Org nr 556426-3225

får härmed avge

Årsredovisning och koncernredovisning

för räkenskapsåret 2022-01-01 - 2022-12-31

Innehållsförteckning:	Sida
Förvaltningsberättelse	1
Resultaträkning - koncern	3
Balansräkning - koncern	4
Kassaflödesanalys - koncern	6
Resultaträkning - moderföretag	7
Balansräkning - moderföretag	8
Kassaflödesanalys - moderföretag	10
Noter	11
Underskrifter	18

Förvaltningsberättelse

Allmänt om verksamheten

Moderföretag

Företagets verksamhet är att tillhandahålla godstransporter.
Företagets säte är Ovanåker i Gävleborgs län.

Koncern

Koncernen består av moderföretaget Perssons Entreprenad i Bollnäs AB och dess helägda dotterföretag Alfa Frakt AB och Alfa Frakt Distribution AB samt intressebolaget Alfa Frakt Logistik AB med ett innehav på 50%. Alfa Frakt Logistik AB äger i sin tur 100% av FLB Logistik AB.
För information om dotter- och dotterdotterföretagen hänvisas till deras officiella årsredovisningar.

Utveckling av företagets verksamhet, resultat och ställning

Koncern

<i>Belopp visas i KSEK</i>	<i>2022-12-31</i>	<i>2021-12-31</i>	<i>2020-12-31</i>	<i>2019-12-31</i>	<i>2018-12-31</i>
Nettoomsättning	145 108	177 470	191 177	192 234	200 671
Resultat efter finansiella poster	4 661	3 358	3 861	-1 325	-1 808
Resultat i % av nettoomsättning	3,05	1,89	2,01	-0,68	-0,90
Balansomslutning	74 841	69 202	85 152	97 593	93 443
Soliditet (%)	26,31	22,37	16,81	12,15	13,81
Kassalikviditet (%)	121,72	91,97	89,57	75,15	93,44

Definitioner: se not

Moderföretag

<i>Belopp i KSEK</i>	<i>2022-12-31</i>	<i>2021-12-31</i>	<i>2020-12-31</i>	<i>2019-12-31</i>	<i>2018-12-31</i>
Nettoomsättning	17 721	30 508	31 714	13 921	15 694
Resultat efter finansiella poster	102	31	41	10	221
Resultat i % av nettoomsättning	0,50	0,10	0,12	0,06	1,40
Balansomslutning	11 605	13 720	27 825	31 430	11 045
Soliditet (%)	27,90	24,62	9,94	8,71	24,71
Kassalikviditet (%)	67,20	62,5	48,65	41,75	60,22

Definition, se noter

Eget kapital

	Aktie- kapital	Eget kapital moderbolagets ägare	Innehav utan bestämmande inflytande	Summa eget kapital
<i>Koncernen</i>				
Ingående balans	300 000	15 182 993		15 482 993
Utdelning		-220 000		-220 000
Årets resultat		4 427 504		4 427 504
Utgående balans	300 000	19 390 497	-	19 690 497

	Aktie- kapital	Reserv- fond	Fritt eget kapital
Moderföretag			
Vid årets början	300 000	52 000	2 174 268
<i>Disposition enl årsstämmobeslut</i>			
Utdelning			-220 000
Årets resultat			128 261
Vid årets slut	300 000	52 000	2 082 529

Förslag till disposition beträffande bolagets vinst eller förlust

Styrelsen föreslår att fritt eget kapital, kronor 2 082 529, disponeras enligt följande:

	Belopp i SEK
Utdelning, [3 000 aktier * 116,67 kr per aktie]	350 000
Balanseras i ny räkning	1 732 529
Summa	2 082 529

Vad beträffar koncernens och moderföretagets resultat och ställning i övrigt, hänvisas till efterföljande resultat- och balansräkningar med tillhörande noter.

2023052400680

Resultaträkning - koncernen

<i>Belopp i SEK</i>	<i>Not</i>	<i>2022-01-01- 2022-12-31</i>	<i>2021-01-01- 2021-12-31</i>
Rörelsens intäkter			
Nettoomsättning	2	145 107 591	177 470 218
Andel i intresseföretags resultat		399 047	70 641
Övriga rörelseintäkter		1 549 788	8 365 853
		<u>147 056 426</u>	<u>185 906 712</u>
Rörelsens kostnader			
Råvaror och förnödenheter		-71 671 644	-80 869 470
Övriga externa kostnader	3	-4 453 721	-15 579 568
Personalkostnader	4	-53 847 773	-69 358 298
Av- och nedskrivningar av materiella och immateriella anläggningstillgångar		-11 432 724	-15 703 154
		<u>-117 343 862</u>	<u>-171 440 489</u>
Rörelseresultat		<u>5 650 564</u>	<u>4 396 222</u>
Resultat från finansiella poster			
Resultat från andelar i intresseföretag och gemensamt styrda företag		-	-26 271
Ränteintäkter och liknande resultatposter		210	21 755
Räntekostnader och liknande resultatposter		-989 538	-1 033 374
		<u>-989 328</u>	<u>-1 036 890</u>
Resultat efter finansiella poster		<u>4 661 236</u>	<u>3 358 332</u>
Resultat före skatt		<u>4 661 236</u>	<u>3 358 332</u>
Skatt på årets resultat		-233 732	-699 304
Årets resultat		<u>4 427 504</u>	<u>2 659 028</u>
Hänförligt till			
Moderföretagets aktieägare		4 427 504	2 150 408
Innehav utan bestämmande inflytande		-	508 620

2025052400681

Balansräkning - koncernen

Belopp i SEK	Not	2022-12-31	2021-12-31
TILLGÅNGAR			
Anläggningstillgångar			
Materiella anläggningstillgångar			
Byggnader och mark	5	6 477 464	6 671 432
Inventarier, verktyg och installationer	6	32 445 740	33 627 284
		<u>38 923 204</u>	<u>40 298 716</u>
Finansiella anläggningstillgångar			
Andelar i intresseföretag och gemensamt styrda företag	8	1 780 438	1 381 391
Andra långfristiga värdepappersinnehav	9	1 000	1 000
Andra långfristiga fordringar	10	232 589	227 239
		<u>2 014 027</u>	<u>1 609 630</u>
Summa anläggningstillgångar		<u>40 937 231</u>	<u>41 908 346</u>
Omsättningstillgångar			
Varulager m m			
Råvaror och förnödenheter		1 662 834	2 013 742
		<u>1 662 834</u>	<u>2 013 742</u>
Kortfristiga fordringar			
Kundfordringar		17 265 997	15 076 000
Skattefordringar		226 886	104 070
Övriga fordringar		688 667	301 414
Förutbetalda kostnader och upplupna intäkter	11	1 459 869	2 100 720
		<u>19 641 419</u>	<u>17 582 204</u>
Kassa och bank		12 599 943	7 697 269
Summa omsättningstillgångar		<u>33 904 196</u>	<u>27 293 215</u>
SUMMA TILLGÅNGAR		<u>74 841 427</u>	<u>69 201 561</u>

Balansräkning - koncernen

<i>Belopp i SEK</i>	<i>Not</i>	<i>2022-12-31</i>	<i>2021-12-31</i>
EGET KAPITAL OCH SKULDER			
<i>Eget kapital</i>			
Aktiekapital	12	300 000	300 000
Balanserat resultat inkl årets resultat		19 390 497	15 182 993
Eget kapital hänförligt till moderföretagets aktieägare		19 690 497	15 482 993
Summa eget kapital		19 690 497	15 482 993
<i>Avsättningar</i>			
Uppskjuten skatteskuld		2 978 966	2 924 114
		2 978 966	2 924 114
<i>Långfristiga skulder</i>			
Övriga skulder till kreditinstitut	14	22 985 491	23 307 575
		22 985 491	23 307 575
<i>Kortfristiga skulder</i>			
Skulder till kreditinstitut		1 880 179	2 559 971
Förskott från kunder		53 898	26 992
Leverantörsskulder		7 935 640	6 152 812
Skatteskulder		8 095	-
Övriga kortfristiga skulder		12 805 046	12 136 580
Upplupna kostnader och förutbetalda intäkter	15	6 503 615	6 610 524
		29 186 473	27 486 879
SUMMA EGET KAPITAL OCH SKULDER		74 841 427	69 201 561

202305240683

Kassaflödesanalys - koncern

Belopp i SEK	Not	2022-12-31	2021-12-31
Den löpande verksamheten			
Resultat efter finansiella poster		4 661 236	3 358 332
Justeringar för poster som inte ingår i kassaflödet, m m		10 643 455	14 420 732
		15 304 691	17 779 064
Betald inkomstskatt		-293 601	-31 468
Kassaflöde från den löpande verksamheten före förändringar av rörelsekapital		15 011 090	17 747 596
<i>Kassaflöde från förändringar i rörelsekapital</i>			
Ökning(-)/Minskning (+) av varulager		350 908	75 936
Ökning(-)/Minskning (+) av rörelsefordringar		-326 769	2 188 100
Ökning(+)/Minskning (-) av rörelseskulder		2 371 291	3 663 481
Kassaflöde från den löpande verksamheten		17 406 520	23 675 113
Investeringsverksamheten			
Avyttring av dotterföretag			-3 811 984
Förvärv av materiella anläggningstillgångar		-11 174 515	-17 004 908
Avyttring av materiella anläggningstillgångar		1 906 572	10 309 740
Förvärv av finansiella tillgångar		-2 014 027	-
Kassaflöde från investeringsverksamheten		-11 281 970	-10 507 152
Finansieringsverksamheten			
Upptagna lån			20 393 750
Amortering av låneskulder		-1 001 876	-33 976 068
Utbetald utdelning till moderföretagets aktieägare		-220 000	-
Kassaflöde från finansieringsverksamheten		-1 221 876	-13 582 318
Årets kassaflöde		4 902 674	-414 357
Likvida medel vid årets början		7 697 269	8 111 626
Likvida medel vid årets slut		12 599 943	7 697 269

Resultaträkning - moderföretag

Belopp i SEK	Not	2022-01-01- 2022-12-31	2021-01-01- 2021-12-31
Rörelsens intäkter			
Nettoomsättning	2	17 721 153	30 507 875
Övriga rörelseintäkter		213 939	1 591 700
		<u>17 935 092</u>	<u>32 099 575</u>
Rörelsens kostnader			
Råvaror och förnödenheter		-9 474 924	-14 936 612
Övriga externa kostnader	3	-292 087	-651 807
Personalkostnader	4	-6 104 126	-11 951 473
Av- och nedskrivningar av materiella och immateriella anläggningstillgångar		-1 865 881	-4 780 965
Rörelseresultat		<u>198 074</u>	<u>-221 282</u>
Resultat från finansiella poster			
Resultat från andelar i intresseföretag och gemensamt styrda företag		-	500 000
Räntekostnader och liknande resultatposter		-95 244	-248 027
Resultat efter finansiella poster		<u>102 830</u>	<u>30 691</u>
Bokslutsdispositioner		60 947	199 602
Koncernbidrag		-	600 000
Resultat före skatt		<u>163 777</u>	<u>830 293</u>
Skatt på årets resultat		-35 516	-70 072
Årets resultat		<u>128 261</u>	<u>760 221</u>

2023052400685

Balansräkning - moderföretag

<i>Belopp i SEK</i>	<i>Not</i>	<i>2022-12-31</i>	<i>2021-12-31</i>
TILLGÅNGAR			
Anläggningstillgångar			
Materiella anläggningstillgångar			
Inventarier, verktyg och installationer	6	2 105 451	4 890 398
		<u>2 105 451</u>	<u>4 890 398</u>
Finansiella anläggningstillgångar			
Andelar i koncernföretag	7	4 100 000	4 100 000
Andelar i intresseföretag och gemensamt styrda företag	8	60 700	60 700
Andra långfristiga fordringar	10	176 094	176 094
		<u>4 336 794</u>	<u>4 336 794</u>
Summa anläggningstillgångar		<u>6 442 245</u>	<u>9 227 192</u>
Omsättningstillgångar			
Kortfristiga fordringar			
Kundfordringar		4 459 640	3 453 707
Fordringar hos koncernföretag		44 142	29 258
Aktuell skattefordran		15 390	22 300
Övriga fordringar		135 207	224 895
Förutbetalda kostnader och upplupna intäkter	11	139 174	287 060
		<u>4 793 553</u>	<u>4 017 220</u>
Kassa och bank		<u>369 329</u>	<u>475 835</u>
Summa omsättningstillgångar		<u>5 162 882</u>	<u>4 493 055</u>
SUMMA TILLGÅNGAR		<u>11 605 127</u>	<u>13 720 247</u>

2023052400686

Balansräkning - moderföretag

Belopp i SEK	Not	2022-12-31	2021-12-31
EGET KAPITAL OCH SKULDER			
Eget kapital			
<i>Bundet eget kapital</i>			
Aktiekapital (3000 aktier)	12	300 000	300 000
Reservfond		52 000	52 000
		<u>352 000</u>	<u>352 000</u>
<i>Fritt eget kapital</i>			
Balanserad vinst eller förlust		1 954 268	1 414 045
Årets resultat		128 261	760 222
		<u>2 082 529</u>	<u>2 174 267</u>
Summa eget kapital		<u>2 434 529</u>	<u>2 526 267</u>
Obeskattade reserver			
Akkumulerade överavskrivningar		442 451	560 398
Periodiseringsfonder		570 000	513 000
		<u>1 012 451</u>	<u>1 073 398</u>
Långfristiga skulder			
Övriga skulder till kreditinstitut	14	476 369	2 931 757
		<u>476 369</u>	<u>2 931 757</u>
Kortfristiga skulder			
Skulder till kreditinstitut		1 880 179	2 559 971
Leverantörsskulder		2 074 088	969 045
Skulder till koncernföretag		2 050 000	853 218
Övriga kortfristiga skulder		910 497	1 629 677
Upplupna kostnader och förutbetalda intäkter	15	767 014	1 176 914
		<u>7 681 778</u>	<u>7 188 825</u>
SUMMA EGET KAPITAL OCH SKULDER		<u>11 605 127</u>	<u>13 720 247</u>

Kassaflödesanalys - moderföretag

<i>Belopp i SEK</i>	<i>Not</i>	<i>2022-12-31</i>	<i>2021-12-31</i>
Den löpande verksamheten			
Resultat efter finansiella poster		102 830	30 692
Justeringar för poster som inte ingår i kassaflödet, m m		1 738 376	3 695 478
		<u>1 841 206</u>	<u>3 726 170</u>
Betald skatt		-28 606	-10 500
Kassaflöde från den löpande verksamheten före förändringar av rörelsekapital		1 812 600	3 715 670
<i>Kassaflöde från förändringar i rörelsekapital</i>			
Ökning(-)/Minskning (+) av rörelsefordringar		-783 243	1 695 012
Ökning(+)/Minskning (-) av rörelseskulder		1 172 745	-609 253
Kassaflöde från den löpande verksamheten		2 202 102	4 801 429
Investeringsverksamheten			
Avyttring av dotterföretag			85 000
Avyttring av materiella anläggningstillgångar		1 046 572	9 143 740
Förvärv av finansiella tillgångar			-60 700
Kassaflöde från investeringsverksamheten		1 046 572	9 168 040
Finansieringsverksamheten			
Amortering av låneskulder		-3 135 180	-14 056 361
Utbetald utdelning till moderföretagets aktieägare		-220 000	
Kassaflöde från finansieringsverksamheten		-3 355 180	-14 056 361
Årets kassaflöde		-106 506	-86 892
Likvida medel vid årets början		475 835	562 727
Likvida medel vid årets slut		369 329	475 835

Noter

Not 1 Redovisningsprinciper

Belopp i SEK om inget annat anges.

Allmänna redovisningsprinciper

Årsredovisningen har upprättats i enlighet med årsredovisningslagen och för första året också enligt Bokföringsnämndens allmänna råd BFAR 2012:1 Årsredovisning och koncernredovisning (K3)

Redovisningsprinciperna är oförändrade jämfört med tidigare år.

Tillgångar, avsättningar och skulder har värderats till anskaffningsvärden om inget annat anges nedan.

Värderingsprinciper mm

Tillgångar, avsättningar och skulder har värderats till anskaffningsvärden om inget annat anges nedan.

Intäkter

Inkomsten redovisas till det verkliga värdet av vad som erhållits eller kommer att erhållas. Företaget redovisar därför inkomsten till nominellt värde (fakturabelopp) om ersättningen erhålls i likvida medel direkt vid leverans. Avdrag görs för lämnade rabatter.

Materiella anläggningstillgångar

Materiella anläggningstillgångar redovisas till anskaffningsvärde minskat med ackumulerade avskrivningar och nedskrivningar. Tillgångarna skrivs av linjärt över tillgångarnas bedömda nyttjandeperiod förutom mark som inte skrivs av. Nyttjandeperioden omprövas per varje balansdag. Följande nyttjandeperioder tillämpas:

	<i>Antal år</i>
-Byggnader	50
-Inventarier, verktyg och installationer	3-7

Skillnaden mellan ovan nämnda avskrivningar och skattemässigt gjorda avskrivningar redovisas i de enskilda företagen som ackumulerade överavskrivningar, vilka ingår i obeskattade reserver.

Skatt

Skatt på årets resultat i resultaträkningen består av aktuell skatt och uppskjuten skatt. Aktuell skatt är inkomstskatt för innevarande räkenskapsår som avser årets skattepliktiga resultat och den del av tidigare räkenskapsårs inkomstskatt som ännu inte har redovisats. Uppskjuten skatt är inkomstskatt för skattepliktigt resultat avseende framtida räkenskapsår till följd av tidigare transaktioner eller händelser.

Uppskjuten skatteskuld redovisas för alla skattepliktiga temporära skillnader, dock inte för temporära skillnader som härrör från första redovisningen av goodwill. Uppskjuten skattefordran redovisas för avdragsgilla temporära skillnader och för möjligheten att i framtiden använda skattemässiga underskottsavdrag. Värderingen baseras på hur det redovisade värdet för motsvarande tillgång eller skuld förväntas återvinnas respektive regleras. Beloppen baseras på de skattesatser och skatteregler som är beslutade före balansdagen och har inte nuvärdesberäknats.

I koncernbalansräkningen delas obeskattade reserver upp på uppskjuten skatt och eget kapital.

Koncernredovisning

Dotterföretag

Dotterföretag är företag i vilka moderföretaget direkt eller indirekt innehar mer än 50 % av röstetalet eller på annat sätt har ett bestämmande inflytande. Bestämmande inflytande innebär en rätt att utforma ett företags finansiella och operativa strategier i syfte att erhålla ekonomiska fördelar. Redovisningen av rörelseförvärv bygger på enhetssynen. Det innebär att förvärvsanalysen upprättas per den tidpunkt då förvärvaren får bestämmande inflytande. Från och med denna tidpunkt ses förvärvaren och den förvärvade enheten som en redovisningsenhet. Tillämpningen av enhetssynen innebär vidare att alla tillgångar (inklusive goodwill) och skulder samt intäkter och kostnader medräknas i sin helhet även för delägda dotterföretag.

Anskaffningsvärdet för dotterföretag beräknas till summan av verkligt värde vid förvärvstidpunkten för erlagda tillgångar med tillägg av uppkomna och övertagna skulder samt emitterade eget kapitalinstrument, utgifter som är direkt hänförliga till rörelseförvärvet samt eventuell tilläggsköpeskilling. I förvärvsanalysen fastställs det verkliga värdet, med några undantag, vid förvärvstidpunkten av förvärvade identifierbara tillgångar och övertagna skulder samt minoritetsintresse. Minoritetsintresse värderas till verkligt värde vid förvärvstidpunkten. Från och med förvärvstidpunkten inkluderas i koncernredovisningen det förvärvade företagens intäkter och kostnader, identifierbara tillgångar och skulder liksom eventuell uppkommen goodwill eller negativ goodwill.

Not 2 Inköp och försäljning inom koncernen

	2022-01-01- 2022-12-31	2021-01-01- 2021-12-31
Moderföretag		
Andel av försäljningen som avser koncernföretag	408 516	3 865 608
Andel av inköpen som avser koncernföretag	-	-

Not 3 Arvode och kostnadsersättning till revisorer

	2022-01-01- 2022-12-31	2021-01-01- 2021-12-31
Koncern		
<i>Ernströms Revisionsbyrå KB</i>		
Revisionsuppdrag	142 252	204 274
Summa	142 252	204 274
Moderföretag		
<i>Ernströms Revisionsbyrå KB</i>		
Revisionsuppdrag	51 760	41 020
Summa	51 760	41 020

Kommentar

Med revisionsuppdrag avses granskning av årsredovisningen och bokföringen samt styrelsens och verkställande direktörens förvaltning, övriga arbetsuppgifter som det ankommer på företagets revisor att utföra samt rådgivning eller annat biträde som föranleds av iakttagelser vid sådan granskning eller genomförandet av sådana övriga arbetsuppgifter.

Not 4 Anställda, personalkostnader och arvoden till styrelse

Medelantalet anställda

	2022-01-01- 2022-12-31	Varav män	2021-01-01- 2021-12-31	Varav män
Moderföretag				
Sverige	10	8	15	12
Totalt moderföretaget	10	8	15	12
Dotterföretag				
Sverige	76	63	80	68
Totalt dotterföretag	76	63	80	68
Koncernen totalt	86	71	95	80

Löner och andra ersättningar samt sociala kostnader, inklusive pensionskostnader

	2022-01-01- 2022-12-31	2021-01-01- 2021-12-31
Moderföretag		
Styrelse och VD		
Övriga anställda	4 387 746	8 759 261
Summa	4 387 746	8 759 261
Sociala kostnader (varav pensionskostnader) 1)	1 649 742 50 096	3 130 518 85 005
Dotterföretag		
Styrelse och VD	9 174 817	10 075 817
Övriga anställda	25 052 366	23 784 102
Summa	34 227 183	33 859 919
Sociala kostnader (varav pensionskostnader)	12 858 203 1 469 256	12 882 412 1 476 494
Koncern		
Styrelse och VD	9 174 817	10 075 817
Övriga anställda	29 440 112	32 543 363
Summa	38 614 929	42 619 180
Sociala kostnader (varav pensionskostnader) 2)	14 507 945 1 519 352	16 012 930 1 561 499

1) Av moderföretagets pensionskostnader avser 0 (fg år 0) företagets ledning.

2) Av koncernens pensionskostnader avser 181 128 (fg år 184 147) företagets ledning.

Not 5 Byggnader och mark

	2022-12-31	2021-12-31
Koncern		
<i>Akkumulerade anskaffningsvärden:</i>		
-Vid årets början	10 254 812	10 254 812
Vid årets slut	10 254 812	10 254 812
<i>Akkumulerade avskrivningar:</i>		
-Vid årets början	-3 583 380	-3 389 416
-Årets avskrivning	-193 968	-193 964
Vid årets slut	-3 777 348	-3 583 380
Redovisat värde vid årets slut	6 477 464	6 671 432

Redovisat värde byggnader	6 173 722	6 350 645
Redovisat värde markanläggningar	169 029	186 074
Redovisat värde mark	134 713	134 713
	<u>6 477 464</u>	<u>6 671 432</u>

Not 6 Inventarier, verktyg och installationer

	2022-12-31	2021-12-31
Koncern		
<i>Akkumulerade anskaffningsvärden:</i>		
-Vid årets början	96 968 785	115 034 192
-Nyanskaffningar	11 174 515	16 770 495
-Avyttringar och utrangeringar	-11 262 180	-34 835 902
-Vid årets slut	<u>96 881 120</u>	<u>96 968 785</u>
<i>Akkumulerade avskrivningar:</i>		
-Vid årets början	-63 341 501	-74 916 501
-Återförda avskrivningar på avyttringar och utrangeringar	10 144 877	26 582 732
-Årets avskrivning	-11 238 756	-15 007 732
-Vid årets slut	<u>-64 435 380</u>	<u>-63 341 501</u>
Redovisat värde vid årets slut	32 445 740	33 627 284
Moderföretag		
<i>Akkumulerade anskaffningsvärden:</i>		
-Vid årets början	13 301 986	30 314 901
-Avyttringar och utrangeringar	-2 510 000	-17 012 915
-Vid årets slut	<u>10 791 986</u>	<u>13 301 986</u>
<i>Akkumulerade avskrivningar:</i>		
-Vid årets början	-8 411 588	-12 585 285
-Återförda avskrivningar på avyttringar och utrangeringar	1 590 934	8 954 662
-Årets avskrivning	-1 865 881	-4 780 965
-Vid årets slut	<u>-8 686 535</u>	<u>-8 411 588</u>
Redovisat värde vid årets slut	2 105 451	4 890 398

Not 7 Andelar i koncernföretag

	2022-12-31	2021-12-31
<i>Akkumulerade anskaffningsvärden:</i>		
-Vid årets början	4 100 000	4 185 000
-Avyttring		-24 300
-Omklassificeringar		-60 700
-Vid årets slut	<u>4 100 000</u>	<u>4 100 000</u>
Redovisat värde vid årets slut	4 100 000	4 100 000

Spec av moderföretagets och koncernens innehav av andelar i koncernföretag

Ägarandelen av kapitalet avses, vilket även överensstämmer med andelen av rösterna för totalt antal aktier.

Dotterföretag / Org nr / Säte	Antal andelar	i %	2022-12-31 Redovisat värde	2021-12-31 Redovisat värde
Alfta Frakt AB, 556302-5849, Ovanåker		100	4 000 000	4 000 000
Alfta Frakt Distribution AB, 55556905-7366, Ovanåker		100	100 000	100 000
			<u>4 100 000</u>	<u>4 100 000</u>

Not 8 Andelar i intresseföretag och gemensamt styrda företag

	2022-12-31	2021-12-31
Koncern		
<i>Akkumulerade anskaffningsvärden:</i>		
-Vid årets början	1 381 391	
-Förändring från dotter till intressebolag		1 250 050
-Årets andel i intresseföretagens resultat	399 047	70 641
-Omklassificeringar		60 700
Redovisat värde vid årets slut	1 780 438	1 381 391
Moderföretag		
<i>Akkumulerade anskaffningsvärden:</i>		
-Vid årets början	60 700	
-Omklassificeringar		60 700
Redovisat värde vid årets slut	60 700	60 700

Specifikation av moderföretagets och koncernens innehav av andelar i intresseföretag

<i>Intresseföretag / org nr, säte</i>	<i>Justerat EK /Årets resultat</i>	<i>Andelar / antal i % i)</i>	<i>Kapitalan- delens värde i koncernen</i>	<i>Redov värde hos moder- företaget</i>
Direkt ägda				
Alfta Frakt Logistik AB, 559011-9136, Ovanåker		50	1 780 438	60 700

i) Ägarandelen av kapitalet avses, vilket även överensstämmer med andelen av rösterna för totalt antal aktier.

Not 9 Andra långfristiga värdepappersinnehav

	2022-12-31	2021-12-31
Koncern		
<i>Akkumulerade anskaffningsvärden:</i>		
-Vid årets början	1 000	1 000
-Vid årets slut	1 000	1 000
Redovisat värde vid årets slut	1 000	1 000

Not 10 Andra långfristiga fordringar

	2022-12-31	2021-12-31
Koncern		
<i>Akkumulerade anskaffningsvärden:</i>		
-Vid årets början	227 239	226 301
-Tillkommande fordringar	759 737	669 547
-Reglerade fordringar	-754 387	-668 609
-Vid årets slut	232 589	227 239
Redovisat värde vid årets slut	232 589	227 239
Moderföretag		
<i>Akkumulerade anskaffningsvärden:</i>		
-Vid årets början	176 094	176 094
-Vid årets slut	176 094	176 094
Redovisat värde vid årets slut	176 094	176 094

Avser andelar i Dala Frakt och Logistik AB, Dala Frakt Förvaltning AB samt fordringar hos DHL.

Not 11 Förutbetalda kostnader och upplupna intäkter

	2022-12-31	2021-12-31
Koncern		
Fordonsrelaterade förutbetalda kostnader	982 686	1 091 364
Upplupna intäkter	438 077	976 845
Övriga förutbetalda kostnader	39 106	32 511
	1 459 869	2 100 720
Moderföretag		
Fordonsrelaterade förutbetalda kostnader	139 174	235 110
Upplupna intäkter		51 950
	139 174	287 060

Not 12 Antal aktier och kvotvärde

	2022-12-31	2021-12-31
antal aktier	3 000	3 000
kvotvärde	100	100

Not 13 Checkräkningskredit

	2022-12-31	2021-12-31
Koncernen		
Beviljad kreditlimit	15 000 000	15 000 000
Outnyttjad del	-15 000 000	-15 000 000
Utnyttjat kreditbelopp	-	-
Moderföretaget		
Beviljad kreditlimit	1 500 000	1 500 000
Outnyttjad del	-1 500 000	-1 500 000
Utnyttjat kreditbelopp	-	-

Not 14 Långfristiga skulder

	2022-12-31	2021-12-31
Koncern		
Skulder som förfaller senare än fem år från balansdagen:		
Övriga skulder till kreditinstitut	1 220 000	1 451 000
Moderföretag		
Bolaget har inga skulder som förfaller senare än fem år från balansdagen		

Not 15 Upplupna kostnader och förutbetalda intäkter

	2022-12-31	2021-12-31
Koncernen		
Personalrelaterade skulder	6 191 369	6 476 637
Övriga interimsskulder	312 246	133 887
	6 503 615	6 610 524
Moderföretaget		
Personalrelaterade skulder	737 014	1 136 404
Övriga interimsskulder	30 000	40 510
	767 014	1 176 914

Not 16 Ställda säkerheter och eventualförpliktelser - koncernen

Ställda säkerheter

	2022-12-31	2021-12-31
<i>Ställda säkerheter</i>		
<i>Koncernen</i>		
Fastighetsinteckningar	2 100 000	2 100 000
Företagsinteckningar	19 800 000	19 800 000
Tillgångar med äganderättsförbehåll	30 800 168	31 073 782
Aktier	4 000 000	4 000 000
Summa ställda säkerheter	56 700 168	56 973 782

Not 17 Ställda säkerheter och eventualförpliktelser - moderföretaget

Ställda säkerheter

	2022-12-31	2021-12-31
<i>Ställda säkerheter</i>		
<i>Moderföretaget</i>		
Företagsinteckningar	4 300 000	4 300 000
Tillgångar med äganderättsförbehåll	2 105 451	4 890 398
Aktier	4 000 000	4 000 000
Summa ställda säkerheter	10 405 451	13 190 398

Not 18 Nyckeltalsdefinitioner

Soliditet:


Justerat eget kapital i procent av balansomslutning

Kassalikviditet

Omsättningstillgångar exkl. varulager i procent av kortfristiga skulder.

Underskrifter

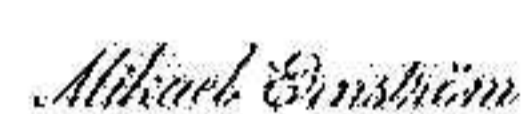
Alfta 2023-



Göran Persson
Verkställande direktör

Vår revisionsberättelse har lämnats den

Ernströms Revisionsbyrå KB



Mikael Ernström
Auktoriserad revisor

Koncernens resultat- och balansräkning samt moderbolagets resultat- och balansräkning blir föremål för fastställelse på ordinarie årsstämma.

REVISIONSBERÄTTELSE

Till bolagsstämman i Perssons Entreprenad i Bollnäs AB
Org.nr. 556426-3225

Rapport om årsredovisningen och koncernredovisningen

Uttalanden

Vi har utfört en revision av årsredovisningen och koncernredovisningen för Perssons Entreprenad i Bollnäs AB för år 2022.

Enligt vår uppfattning har årsredovisningen och koncernredovisningen upprättats i enlighet med årsredovisningslagen och ger en i alla väsentliga avseenden rättvisande bild av moderbolagets och koncernens finansiella ställning per den 31 december 2022 och av dessas finansiella resultat och kassaflöde för året enligt årsredovisningslagen. Förvaltningsberättelsen är förenlig med årsredovisningens och koncernredovisningens övriga delar.

Vi tillstyrker därför att bolagsstämman fastställer resultaträkningen och balansräkningen för moderbolaget och för koncernen.

Grund för uttalanden

Vi har utfört revisionen enligt International Standards on Auditing (ISA) och god revisionssed i Sverige. Vårt ansvar enligt dessa standarder beskrivs närmare i avsnittet "Revisorns ansvar". Vi är oberoende i förhållande till moderbolaget och koncernen enligt god revisorssed i Sverige och har i övrigt fullgjort vårt yrkesetiska ansvar enligt dessa krav.

Vi anser att de revisionsbevis vi har inhämtat är tillräckliga och ändamålsenliga som grund för våra uttalanden.

Styrelsens och verkställande direktörens ansvar

Det är styrelsen och verkställande direktören som har ansvaret för att årsredovisningen och koncernredovisningen upprättas och att de ger en rättvisande bild enligt årsredovisningslagen. Styrelsen och verkställande direktören ansvarar även för den interna kontroll som de bedömer är nödvändig för att upprätta en årsredovisning och koncernredovisning som inte innehåller några väsentliga felaktigheter, vare sig dessa beror på oegentligheter eller misstag.

Vid upprättandet av årsredovisningen och koncernredovisningen ansvarar styrelsen och verkställande direktören för bedömningen av bolagets och koncernens förmåga att fortsätta verksamheten. De upplyser, när så är tillämpligt, om förhållanden som kan påverka förmågan att fortsätta verksamheten och att använda antagandet om fortsatt drift. Antagandet om fortsatt drift tillämpas dock inte om styrelsen och verkställande direktören avser att likvidera bolaget, upphöra med verksamheten eller inte har något realistiskt alternativ till att göra något av detta.

Revisorns ansvar

Våra mål är att uppnå en rimlig grad av säkerhet om huruvida årsredovisningen och koncernredovisningen som helhet inte innehåller några väsentliga felaktigheter, vare sig dessa beror på oegentligheter eller misstag, och att lämna en revisionsberättelse som innehåller våra uttalanden. Rimlig säkerhet är en hög grad av säkerhet, men är ingen garanti för att en revision som utförs enligt ISA och god revisionssed i Sverige alltid kommer att upptäcka en väsentlig felaktighet om en sådan finns. Felaktigheter kan uppstå på grund av oegentligheter eller misstag och anses vara väsentliga om de enskilt eller tillsammans rimligen kan förväntas påverka de ekonomiska beslut som användare fattar med grund i årsredovisningen och koncernredovisningen.

Som del av en revision enligt ISA använder vi professionellt omdöme och har en professionellt skeptisk inställning under hela revisionen. Dessutom:

- identifierar och bedömer vi riskerna för väsentliga felaktigheter i årsredovisningen och koncernredovisningen, vare sig dessa beror på oegentligheter eller misstag, utformar och utför granskningsåtgärder bland annat utifrån dessa risker och inhämtar revisionsbevis som är tillräckliga och ändamålsenliga för att utgöra en grund för våra uttalanden. Risken för att inte upptäcka en väsentlig felaktighet till följd av oegentligheter är högre än för en väsentlig felaktighet som beror på misstag, eftersom oegentligheter kan innefatta agerande i maskopi, förfalskning, avsiktliga utelämnanden, felaktig information eller åsidosättande av intern kontroll.
- skaffar vi oss en förståelse av den del av bolagets interna kontroll som har betydelse för vår revision för att utforma granskningsåtgärder som är lämpliga med hänsyn till omständigheterna, men inte för att uttala oss om effektiviteten i den interna kontrollen.
- utvärderar vi lämpligheten i de redovisningsprinciper som används och rimligheten i styrelsens och verkställande direktörens uppskattningar i redovisningen och tillhörande upplysningar.
- drar vi en slutsats om lämpligheten i att styrelsen och verkställande direktören använder antagandet om fortsatt drift vid upprättandet av årsredovisningen och koncernredovisningen. Vi drar också en slutsats, med grund i de inhämtade revisionsbevisen, om huruvida det finns någon väsentlig osäkerhetsfaktor som avser sådana händelser eller förhållanden som kan leda till betydande tvivel om bolagets och koncernens förmåga att fortsätta verksamheten. Om vi drar slutsatsen att det finns en väsentlig osäkerhetsfaktor, måste vi i revisionsberättelsen fästa uppmärksamheten på upplysningarna i årsredovisningen och koncernredovisningen om den väsentliga osäkerhetsfaktorn eller, om sådana upplysningar är otillräckliga, modifiera uttalandet om årsredovisningen och koncernredovisningen. Våra slutsatser baseras på de revisionsbevis som inhämtas fram till datumet för revisionsberättelsen. Dock kan framtida händelser eller förhållanden göra att ett bolag och en koncern inte längre kan fortsätta verksamheten.
- utvärderar vi den övergripande presentationen, strukturen och innehållet i årsredovisningen och koncernredovisningen, däribland upplysningarna, och om årsredovisningen och koncernredovisningen återger de underliggande transaktionerna och händelserna på ett sätt som ger en rättvisande bild.
- inhämtar vi tillräckliga och ändamålsenliga revisionsbevis avseende den finansiella informationen i enheterna eller affärsaktiviteterna inom koncernen för att göra ett uttalande avseende koncernredovisningen. Vi ansvarar för styrning, övervakning och utförande av koncernrevisionen. Vi är ensamt ansvariga för våra uttalanden.

Vi måste informera styrelsen om bland annat revisionens planerade omfattning och inriktning samt tidpunkten för den. Vi måste också informera om betydelsefulla iakttagelser under revisionen, däribland de eventuella betydande brister i den interna kontrollen som vi identifierat.

Rapport om andra krav enligt lagar och andra författningar

Uttalanden

Utöver vår revision av årsredovisningen och koncernredovisningen har vi även utfört en revision av styrelsens och verkställande direktörens förvaltning för Perssons Entreprenad i Bollnäs AB för år 2022 samt av förslaget till dispositioner beträffande bolagets vinst eller förlust.

Vi tillstyrker att bolagsstämman disponerar vinsten enligt förslaget i förvaltningsberättelsen och beviljar styrelsens ledamot och verkställande direktören ansvarsfrihet för räkenskapsåret.

Grund för uttalanden

Vi har utfört revisionen enligt god revisionssed i Sverige. Vårt ansvar enligt denna beskrivs närmare i avsnittet "Revisorns ansvar". Vi är oberoende i förhållande till moderbolaget och koncernen enligt god revisorssed i Sverige och har i övrigt fullgjort vårt yrkesetiska ansvar enligt dessa krav.

Vi anser att de revisionsbevis vi har inhämtat är tillräckliga och ändamålsenliga som grund för våra uttalanden.

Styrelsens och verkställande direktörens ansvar

Det är styrelsen som har ansvaret för förslaget till dispositioner beträffande bolagets vinst eller förlust. Vid förslag till utdelning innefattar detta bland annat en bedömning av om utdelningen är försvarlig med hänsyn till de krav som bolagets och koncernens verksamhetsart, omfattning och risker ställer på storleken av bolagets och koncernens egna kapital, konsolideringsbehov, likviditet och ställning i övrigt.

Styrelsen ansvarar för bolagets organisation och förvaltningen av bolagets angelägenheter. Detta innefattar bland annat att fortlöpande bedöma bolagets och koncernens ekonomiska situation och att tillse att bolagets organisation är utformad så att bokföringen, medelsförvaltningen och bolagets ekonomiska angelägenheter i övrigt kontrolleras på ett betryggande sätt. Verkställande direktören ska sköta den löpande förvaltningen enligt styrelsens riktlinjer och anvisningar och bland annat vidta de åtgärder som är nödvändiga för att bolagets bokföring ska fullgöras i överensstämmelse med lag och för att medelsförvaltningen ska skötas på ett betryggande sätt.

Revisorns ansvar

Vårt mål beträffande revisionen av förvaltningen, och därmed vårt uttalande om ansvarsfrihet, är att inhämta revisionsbevis för att med en rimlig grad av säkerhet kunna bedöma om någon styrelseledamot eller verkställande direktören i något väsentligt avseende:

- företagit någon åtgärd eller gjort sig skyldig till någon försummelse som kan föranleda ersättningsskyldighet mot bolaget, eller
- på något annat sätt handlat i strid med aktiebolagslagen, årsredovisningslagen eller bolagsordningen.

Vårt mål beträffande revisionen av förslaget till dispositioner av bolagets vinst eller förlust, och därmed vårt uttalande om detta, är att med rimlig grad av säkerhet bedöma om förslaget är förenligt med aktiebolagslagen.

Rimlig säkerhet är en hög grad av säkerhet, men ingen garanti för att en revision som utförs enligt god revisionssed i Sverige alltid kommer att upptäcka åtgärder eller försummelser som kan föranleda ersättningsskyldighet mot bolaget, eller att ett förslag till dispositioner av bolagets vinst eller förlust inte är förenligt med aktiebolagslagen.

Som en del av en revision enligt god revisionsred i Sverige använder vi professionellt omdöme och har en professionellt skeptisk inställning under hela revisionen. Granskningen av förvaltningen och förslaget till dispositioner av bolagets vinst eller förlust grundar sig främst på revisionen av räkenskaperna. Vilka tillkommande granskningsåtgärder som utförs baseras på vår professionella bedömning med utgångspunkt i risk och väsentlighet. Det innebär att vi fokuserar granskningen på sådana åtgärder, områden och förhållanden som är väsentliga för verksamheten och där avsteg och överträdelser skulle ha särskild betydelse för bolagets situation. Vi går igenom och prövar fattade beslut, beslutsunderlag, vidtagna åtgärder och andra förhållanden som är relevanta för vårt uttalande om ansvarsfrihet. Som underlag för vårt uttalande om styrelsens förslag till dispositioner beträffande bolagets vinst eller förlust har vi granskat styrelsens motiverade yttrande samt ett urval av underlagen för detta för att kunna bedöma om förslaget är förenligt med aktiebolagslagen.

Bollnäs den

Ernströms Revisionsbyrå KB

Mikael Ernström

Mikael Ernström
Auktoriserad revisor

Signaturcertifikat

Dokumentnamn:
Perssons Årsredovisning 221231

Unikt dokument-id:
df3b56b3-7eb5-4e25-94fe-9a150d9f9e76

Dokumentets fingeravtryck:
aa601333189fc901af1e4ae5e6c8683e1e4d473e8331cf69aff55593f471d570c7d0d0a37ccacbf6fa4b9aa
a294b3710d7000d49f072f48efbed1d5e5f7b446

2023052400697

Undertecknare




Göran Persson

E-post: goran.p@alfafrakt.se
Enhet: Firefox 112.0 on Windows 10 Unknown (desktop)
IP nummer: 91.145.43.66
IP Plats: Edsbyn, Gävleborg County, Sweden

Undertecknad med BankID: Nils Göran Persson (195706207536)

Betrodd tidsstämpel:
2023-05-04 05:54:56 UTC



Mikael Ernström

E-post: mikael@ernstromsrev.se
Enhet: Chrome 112.0.0.0 on Windows 10 Unknown (desktop)
IP nummer: 91.195.154.82
IP Plats: Vaenersborg, Västra Götaland County, Sweden

Undertecknad med BankID: Per Mikael Ernström (196509107519)

Betrodd tidsstämpel:
2023-05-04 08:27:06 UTC

Detta dokument slutfördes av alla parter:

2023-05-04 08:27:06 UTC



Detta dokumentet har signerats genom digitala signerings tjänsten GetAccept.
Certifikatet tillhandahåller alla signaturer och aktivitetsdata kopplat till detta dokument.