

**ebm-papst AB**  
**Org.nr: 556176-9513**

## **ÅRSREDOVISNING**

**2022-04-01 – 2023-03-31**

### **Fastställelseintyg**

Undertecknad styrelseledamot intygar härmed att en med denna undertecknad kopia likalydande koncernresultat- och balansräkning samt resultat- och balansräkning blivit fastställd på årsstämma 2023-06-29. Stämman beslöt tillika godkänna styrelsens förslag till vinstdisposition.

Järfälla 2023-06-29

  
Carsten Ederer/ VD ebm-papst AB

## ÅRSREDOVISNING

för räkenskapsåret 1 april 2022 - 31 mars 2023.

## ANNUAL REPORT

for the financial year 1 April 2022 – 31 March 2023

### FÖRVALTNINGSBERÄTTELSE

#### Verksamheten samt ägarförhållanden

ebm-papst AB med säte i Stockholms län, Järfälla kommun, är ett helägt dotterbolag till ebm Beteiligungs GmbH i Tyskland (organisationsnummer HRB590509). Övergripande moderbolag för koncernen är ebm-papst Mulfingen GmbH & Co KG i Tyskland.

Tillsammans med det helägda dotterbolaget ebm-papst AS i Norge, marknadsför och säljer man fläktar och fläktmotorer från moderbolaget i Tyskland.

ebm-papst AB säljer fläktar samt fläktsystem, i såväl förädlad som oförädlad form, som komponent till både OEM-kunder samt vid byggnation för Retrofit-marknaden. Utöver det erbjuder ebm-papst digitala lösningar till både OEM- och Retrofit-marknaden med fokus på effektivitet, luftkvalitet och stöd för digitalisering av våra kunder. Produkt- och lösningserbjudandet följer vår Green Intelligence-filosofi som ger betydande fördelar i både energibesparingar och användbarhet jämfört med traditionella system på marknaden.

#### Väsentliga händelser under räkenskapsåret

ebm-papst AB har fortsatt att lägga ut processer, som ej tillhör kärnverksamheten, på tredje part. Detta för att förbättra och effektivisera den egna lokala produktionen, vilket ger ökad flexibilitet och ökad kostnadskonkurrens.

Denna strategi följde också ebm-papst koncernövergripande ansträngningar för att säkra leveranser till vår kundbas, med tanke på begränsningarna på marknaden. Särskilt, men inte begränsat till, området för elektronikkomponenter.

*K*

### MANAGEMENT REPORT

#### Business activities and ownership

ebm-papst AB, with registered offices in the county of Stockholm, Järfälla municipality, is a wholly owned subsidiary of ebm Beteiligungs GmbH (corporate identity number HRB590509) in Germany. The overall Parent Company for the Group is ebm-papst Mulfingen GmbH & Co KG in Germany.

Together with the wholly owned subsidiary ebm-papst AS in Norway, the company markets and sells fans and fan motors products from the Parent Company in Germany.

ebm-papst AB is selling value-added fan systems as well as fans as a component to both OEM clients and into the Building Retrofit market. Beyond that ebm-papst is offering digital solutions to both the OEM and Retrofit market focusing on efficiency, air quality and supporting digitization of our customers. The product and solution offerings follow our Green Intelligence philosophy that provide significant advantages in both energy savings and usability compared to traditional systems on the market.

#### Significant events during the financial year

ebm-papst AB has continued to outsource none-core processes and enhanced the 2nd source options for the local production providing enhanced flexibility and increased cost competitiveness.

This strategy also followed ebm-papst group-wide efforts to secure supplies to our customer base given the limitations in the market. Especially, but not limited to, the field of electronics components.

VIDIMERAS  
*Cul N. J.*

*BJ*

## Finansiell översikt

Bolagets redovisningsvaluta är i svenska kronor (SEK).

Belopp redovisas i tusentals kronor (tkr) om inget annat anges.

Koncernens omsättning uppgick till 527 MSEK (429 MSEK). Resultatet efter finansnetto redovisas till 54 MSEK (47 MSEK).

Moderbolagets omsättning uppgick till 462 MSEK (378 MSEK). Resultatet efter finansnetto redovisas till 48 MSEK (60 MSEK).

Övergripande marknadsförhållanden och utveckling/återhämtning har varit utmanande i början av räkenskapsåret på grund av den övergripande globala materialförsörjningssituationen. Vi började se betydande förbättringar samt förbättrad stabilitet och robusthet i vår leveranskedja under vårt fjärde kvartal av räkenskapsåret.

Inom både OEM- samt Retrofit-försäljningen såg vi en fortsatt kontinuerlig ökning av efterfrågan på vårt sortimentet. Beroende på produktkategori samt våra fläktars produktionsanläggningar, har detta lett till att vi även fortsättningsvis tvingats in i allokeringssituationer och till och med produktionsstopp hos våra kunder.

DIGITALA VERKSAMHETEN, under övergripande NEO-varumärket ebm-papst, utvecklades vidare och förblir en viktig pelare för de kommande åren som kommer att stödja tillväxt och diversifiering av vår affärverksamhet.

EXPORTHANDELN ökade jämfört med tidigare år då större betydande kunder omfokuserade sina affärslinjer bort från COVID-relaterade produktkategorier, som orsakade nedgången, till icke-COVID-relaterade produkter.

Information avseende den finansiella utvecklingen för koncernen och moderbolaget framgår av bifogad femårssammanställning på sid 37 samt tillhörande definitioner på sid 38.

Det internationella kreditvärderingsinstitutet Bisnode (tidigare Soliditet AB) har bibehållit betyget AAA för ebm-papst AB. Denna ranking har bolaget haft i 30 år

✍

## Financial overview

The company's reporting currency is the Swedish Krona (SEK).

Unless otherwise stated, all amounts are reported in SEK thousands.

The Group's sales totalled SEK 527 million (SEK 429 million). Profit after net interest income/expense was SEK 54 million (SEK 47 million).

The Parent Company's sales totalled SEK 462 million (SEK 378 million). Profit after net interest income/expense was SEK 48 million (SEK 60 million).

Overall market conditions and development/recovery have been challenging in the beginning of the financial year due to the overall global material supply situation. We started to see significant improvements and enhanced stability and robustness of our supply chain with our 4<sup>th</sup> quarter of the financial year.

In both OEM and RETROFIT sales we saw continuous increase in demands over the brought range that kept and forced us into allocation situations or even production stops at our customers depending on the product category and effected production plants of our fans.

DIGITAL BUSINESS under the ebm-papst NEO brand umbrella was further developed and stays a major pillar looking into the next years that will support growth and diversification of our business.

EXPORT BUSINESS increased vs previous with major customers re-focusing their business lines away from COVID related product categories that caused slow-down for non-COVID related products in the previous year.

For information on the financial performance of the Group and the Parent company, please refer to the appended five-year summary on page 37 and associated definitions on page 38.

ebm-papst AB has retained its AAA credit rating from the international rating institution, Bisnode (formerly Soliditet AB). The company has had this rating for 30 years.

VIDIMERAS  
Gul W. L.

Ed

## Risker och osäkerhetsfaktorer

Vår utveckling inom marknadssegmentet för ventilationsaggregat och luftbehandlingsenheter är fortsatt gynnsam – lämpliga åtgärder inom forskning och utveckling har vidtagits både på koncern och ebm-papst AB-nivå för att möta de ökade kraven på IoT-området i byggindustrin. Vi förväntar oss att de förbättrade produktområdena kommer att tillgodose dessa krav på lämpligt sätt.

Inom värmepumpsmarknaden förväntar vi oss en ytterligare konsolidering som driver på fler ökade krav på kostnadseffektivitet utöver ökade krav på produkttegenskaper. Även här har åtgärder utförts, både hos ebm-papst gruppen samt hos ebm-papst AB, för att klara förändringarna och för att säkerställa en stabil tillväxt de närmaste åren.

Kontinuerliga insatser inom affärsutveckling och diversifiering medför att ebm-papst AB kan bibehålla sin stabila position på marknaden.

Bolagets övervägande del av fakturering i euro fortsätter även det kommande året och därmed ser vi ingen högre risk i vår valutaexponering än tidigare.

### **Supply chain - global materialbrist**

Med den starka återhämtningen på de globala marknaderna ställdes vi inför ökade utmaningar gällande inleveranser av varor under de tre första kvartalen av vårt räkenskapsår. Obalansen mellan efterfrågan och utbud resulterade i öknings av både materialpriser och komponentledtider.

Med fokus på modulära/flexibla konstruktioner och ett strategiskt produktsortiment för den lokala förädlingsproduktionen behöll vi en stark position och kunde lättare anpassa vårt produktsortiment med alternativa komponenter som hjälpte till att säkra produktionen inom olika områden.

Inköpsverksamheten utökades ytterligare till t.ex. köp av trögrörligt lager inom ebm-papst koncernen för att säkerställa bästa möjliga support för våra kunder.

Kreditrisk är ett viktigt fokusområde och följs noga av finansgruppen i samarbete med försäljningsgrupperna. Vi förväntar oss en ökad risk för kundförluster, men eftersom försäljning sker till flera kunder inom olika branscher och segment förväntar vi oss en begränsad påverkan

Kostnader och investeringar har setts över samt anpassats till den nuvarande situationen. Investeringarna har prioriterats på områden som förbättrar den operativa prestationen, t.ex. i lager och produktion.

*n*

## Risks and uncertainties

Our development in the market segment for ventilation units as well as air handling units remains favorable – appropriate R&D measures have been taken both on the Group as well as ebm-papst AB level to address the increased requirements in the area of IoT in the building industry. We expect that the enhanced product ranges will address these enhanced demands in an appropriate manner.

In the field of heat pumps we expect a further consolidation that is driving requirements on cost-competitiveness beyond increased demands on product features. Also here measures have been taken both on the ebm-papst group as well as on the ebm-papst AB side to cope with the changes and to ensure a stable growth over the coming years.

Continuous efforts in business development and diversification mean that ebm-papst AB can maintain its stable position in the market.

Most of the company's invoices in euros will continue in the coming year, so there is no evidence of greater currency exposure than previous years.

### **Supply chain – global material shortages**

With the strong recovery of the global markets we were faced with increased supply challenges in the first three quarters of our fiscal year. The imbalance of demand and supply resulted in increases in both material prices and component lead-times accordingly.

With focus on modular/flexible designs and a strategic product range for the local value-add production we remained in a strong position and could adapt our product range more easily with alternative component that helped on securing output in various areas.

Sourcing activities were further increased. We e.g. sourced slow moving stock within the ebm-papst group to ensure best possible support for our customers.

Credit risk is an important focus area and is closely followed by the finance group in collaboration with the sales groups. We expect an increased risk of customer losses, but since sales are made to several customers in different industries and segments, we expect it to be limited.

Costs and investments have been reviewed and adapted to the current situation. Investments have been focused on areas that improve operational performance such as in warehouse and production.

VIDIMERAS  
*Carl N...*  
*Ed*

**Transaktioner i utländsk valuta**

Finansverksamheten i form av riskhantering, valutor och upplåning har under verksamhetsåret skett i ebm-papst AB.

Koncernens fakturering sker till största delen i euro följt av svenska kronor och därefter norska kronor.

Inköpen till koncernens verksamhet sker huvudsakligen i euro från bolag inom ebm-papst gruppen.

**Valutarisk – löpande transaktioner**

Vid handel mellan koncernföretag, leverantörer och kunder uppstår en transaktionsrisk om betalning sker i annan valuta än koncernföretagets lokala valuta.

Försäljningen i svenska kronor har bolaget valt att säkra med valutaklausuler.

En större del av inköpen görs i euro. Utfödet av euro är större än inflödet.

**Valutarisk – omräkningsexponering**

Omräkningsexponering uppstår när utländska koncernföretags egna kapital omräknas till svenska kronor. Koncernens policy har varit att inte säkra utländska dotterbolags egna kapital.

**Ränterisker**

Ingen risk då koncernen ej har några räntebärande skulder.

74

**Transactions in foreign currencies**

Financial activities in the form of risk management, foreign currencies and loans were carried out at ebm-papst AB during the financial year.

The Group's invoicing is mostly in euros, followed by Swedish krona and then Norwegian krona.

Purchases for the Group's business are made mainly in euros from companies within the ebm-papst Group.

**Currency risk – current transactions**

Transactions between Group companies, suppliers and customers give rise to transaction risk if payment is made in a currency other than the local currency of the Group company in question.

The company has decided that sales in Swedish kronor should be hedged using currency clauses.

A large proportion of purchases are made in euros. The outflow of euros is greater than the inflow.

**Currency risk – translation exposure**

Translation exposure arises when the equity of foreign Group companies is translated into Swedish kronor. The Group's policy has been not to hedge the equity of its foreign subsidiaries.

**Interest rate risks**

No risk since the Group has no interest-bearing liabilities.

VIDIMERAS  
Gul N. Q.

74

## Kvalitetssystem

Kvalitets- och kvalitetssäkringsinsatser spelar en nyckelroll hos ebm-papst AB med starkt kundfokus på alla processer för att leverera utmärkta produkter och lösningar till våra kunder. Genom ett nära samarbete med våra kunder och leverantörer kan vi kontinuerligt utveckla och förbättra våra processer, produkter och system med ett mål mot noll defekter.

ebm-papst AB har certifierats enligt den internationella ISO 9001-standarden sedan 1994.

Efter uppgraderingen av kvalitetssystemet 2017 integrerades vi slutligen framgångsrikt i vårt ebm-papst koncernledningssystem (IMS) och är en nu en del av multi-site-certifieringen i enlighet därmed.

## Miljöledningssystem

Miljöarbetet är fortsatt ett prioriterat område för ebm-papst koncernen. Verksamheten bedrivs med effektivt utnyttjande av resurser och med minsta möjliga inverkan på miljön. Miljöfrågorna ses som en naturlig och integrerad del i affärsverksamheten.

ebm-papst AB fortsatte sin omställning av bilparken till enbart rena elfordon. Utöver det är företaget också i ett tidigt skede med att utvärdera nya reseriktlinjer för att bidra till våra övergripande miljömål.

GreenIntelligence är den fortsatta utvecklingen av ebm-papsts välkända GreenTech-filosofi. GreenIntelligence står för mycket effektiva och intelligent sammankopplade EC-fläktar och motorer. Det står för processeffektivitet genom digitalisering och för Industry 4.0. Dessutom står det för att optimeringspotentialen uppfylls genom dataanalys. För oss betyder GreenIntelligence också att främja hållbara tankar och handlingar på alla områden, bland annat genom användning av artificiell intelligens.

Sedan 1999 är ebm-papst AB certifierat enligt den internationella standarden ISO 14001 och ingår sedan år 2017 i multi-site-certifieringen med ebm-papst koncernen.

Merparten av ebm-papst koncernens direkta miljöpåverkan kan hänföras till energiförbrukning i våra fastigheter, transporter och förpackningar. Moderna, effektiva EC-fläktar från ebm-papst har stora miljömässiga fördelar jämfört med många andra alternativ.

ebm-papst koncernen har påbörjat utrullningen av ett omfattande ESG-projekt, ramverk för bolagets hållbarhetsarbete. Detta genomförs tillsammans med en tredje part för att möta framtida behov inom respektive område. ebm-papst AB ingår därmed i detta projekt.

x

## Quality assurance systems

Quality and quality assurance efforts play a key role at ebm-papst AB with strong customer focus on all processes to deliver outstanding products and solutions to our clients. Collaborating with both our customers and suppliers in a close partnership enables us to continuously develop and improve our processes, products and systems with a target towards zero defect.

ebm-papst AB has been certified to the international ISO 9001 standard since 1994.

After the quality system upgrade in 2017 we finally integrated successfully into our ebm-papst Group Management System (IMS) and are part of the multi-site certification accordingly.

## Environmental management systems

Environmental efforts continue to be a priority for the ebm-papst Group. Our operations make efficient use of resources with the minimum possible impact on the environment. We regard environmental issues as a natural, integral part of our business activities.

ebm-papst AB continued its transition of the car fleet towards full electric vehicles. Besides that, the company is also in early stages of evaluating new travel guidelines to contribute to our overall environmental goals.

GreenIntelligence is the consistent development of ebm-papst's well-known GreenTech philosophy. GreenIntelligence stands for highly efficient and intelligently interconnected EC-fans and motors. It stands for process efficiency through digitalization and for Industry 4.0. Furthermore, it stands for the fulfillment of optimization potential through data analysis. For us, GreenIntelligence also means promoting sustainable thoughts and actions in all areas, including by using artificial intelligence.

ebm-papst AB has been certified to the international ISO 14001 standard since 1999 and is part of the multi-site certification with the ebm-papst Group since 2017.

Most of the direct environmental impact by the ebm-papst Group is attributable to the energy consumption in our properties, transport and packaging. Modern, efficient EC-fans from ebm-papst have great environmental benefits compared to many other options.

On group level we started to roll-out a main sustainability roadmap project, ESG, together with a 3rd party to address future needs and define a path towards net-zero. ebm-papst AB is involved in those projects accordingly.

VIDIMERAS  
 Carl Nil  
 Ed

**Hållbarhetsrapport**

I enlighet med ÅRL 6 kap 11§ har ebm-papst AB valt att upprätta den lagstadgade hållbarhetsrapporten som en från årsredovisningen avskild rapport. Hållbarhetsrapporten har överlämnats till revisorn samtidigt som årsredovisningen.

Hållbarhetsrapporten finns tillgänglig på bolagets hemsida via nedan länk.

*zc***Sustainability Report**

In accordance with ÅRL 6 Chapter 11§, ebm-papst AB has chosen to establish the statutory sustainability report as a report from the Annual Report. The sustainability report has been submitted to the auditor at the same time as the annual report.

The sustainability report is available on the company's website via the link below.

<https://www.ebmpapst.se/sv/company/sustainabilityreport>

VIDIMERAS  
*Gul Nil*

*Ed*

## Förändring av eget kapital, koncernen

## Change in shareholders' equity, the Group

	Aktiekapital <i>Share capital</i>	Övrig tillskjutet kapital <i>Additional paid-in capital</i>	Annat eget kapital inklusive årets resultat <i>Other capital including profit for the year</i>	Summa eget kapital <i>Total equity</i>	
Eget kapital 1 april 2022	30 000	6 000	1 002 454	1 038 454	Equity, 1 April 2022
Utdelningar			-27 500	-27 500	Dividends
Omräkningsdifferenser			-1 952	-1 952	Translation adjustments
Årets resultat			46 652	46 652	Profit for the year
<b>Eget kapital 31 mars 2023</b>	<b>30 000</b>	<b>6 000</b>	<b>1 019 654</b>	<b>1 055 654</b>	<b>Equity, 31 March 2023</b>

Av annat eget kapital avser 898 248 tkr kvarvarande värde på andelar i Systemair AB

Of other capital, SEK 898,248 thousand refers to the remaining value of shares in Systemair AB.

## Förändring av eget kapital, moderbolaget

## Change in shareholders' equity, the Parent Company

	Aktiekapital <i>Share capital</i>	Reservfond <i>Statutory reserve</i>	Fritt eget kapital inklusive årets resultat <i>Non-restricted equity including profit for the year</i>	Summa eget kapital <i>Total equity</i>	
Eget kapital 1 april 2022	30 000	6 000	69 152	105 152	Equity, 1 April 2022
Utdelningar			-27 500	-27 500	Dividends
Årets resultat			39 332	39 332	Profit for the year
<b>Eget kapital 31 mars 2023</b>	<b>30 000</b>	<b>6 000</b>	<b>80 984</b>	<b>116 984</b>	<b>Equity, 31 March 2023</b>

Aktiekapitalet utgörs av 300 000 aktier, kvotvärde 100 kr. Vid årsstämman i juni 2022 beslutade man dela ut 17,500 tkr. Vid extra bolagsstämma har man beslutat om efterutdelning med 10,000 tkr vilket skett under året.

The share capital consists of 300,000 shares at a quota value of SEK 100. At the Annual General Meeting in June 2022, a decision was made to distribute SEK 17,500 thousand. At Extra General Meeting, a total dividend of SEK 10,000 thousand was resolved, which happened during the year.

## Moderbolaget, kr

Förslag till vinstdisposition

Till årsstämmans förfogande står:

Balanserad vinst	41 651 493
Årets resultat	39 331 908
	<u>80 983 401</u>

Styrelsen föreslår att :

till aktieägarna utdelas kronor 33,33/aktie	10 000 000
i ny räkning balanseras	79 983 401
	<u>80 983 401</u>

*Handwritten signature*

## The Parent Company, SEK

Proposed disposition of earnings

The following funds are available for disposition by the annual general meeting of the shareholders:

Profit brought forward
Profit for the year

The Board of Directors propose:

dividend to the shareholders SEK 33.33 share to be carried forward

VIDIMERAS

*Handwritten signature*

*Handwritten signature*

**Koncernens resultaträkning**

tkr, 1 April – 31 Mars

**Consolidated income statement**

SEK (thousands) April 1 – March 31

	Not	2022/23	2021/22		Note
Nettoomsättning	1	526 819	429 374	Net sales	1
Kostnad för sålda varor	1	<u>-434 694</u>	<u>-348 406</u>	Cost of goods sold	1
<b>Bruttoresultat</b>		92 125	80 968	<b>Gross profit/loss</b>	
Försäljningskostnader		-42 104	-36 433	Selling expenses	
Administrationskostnader		-22 281	-18 872	Administration expenses	
Övriga rörelseintäkter	4	5 707	2 828	Other operating income	4
Övriga rörelsekostnader	5	<u>-</u>	<u>-43</u>	Other operating expenses	5
<b>Rörelseresultat</b>	1 till 7	33 447	28 448	<b>Operating profit/loss</b>	1 to 7
<i>Resultat från finansiella investeringar</i>					
Resultat från övriga värdepapper	9	20 015	16 679	Result from other securities	9
Övriga ränteintäkter och liknande resultatposter	10	610	1 734	Other interest income and similar profit/loss items	10
Räntekostnader och liknande resultatposter	11	<u>-34</u>	<u>-75</u>	Interest expense and similar profit/loss items	11
<b>Resultat efter finansiella poster</b>		54 038	46 786	<b>Profit/loss after net financial items</b>	
Skatt på årets resultat	12	<u>-7 386</u>	<u>-6 431</u>	Tax on profit for the year	12
<b>Årets resultat</b>		<u><b>46 652</b></u>	<u><b>40 355</b></u>	<b>Net profit/loss for the year</b>	
<b>Hänförlig till</b>					
Moderbolagets aktieägare		46 652	40 355	Attributable to Parent Company's shareholders	
Innehav utan bestämmande inflytande		-	-	Non-controlling interests	

VIDIMERAS

## Koncernens balansräkning



tkr, 31 Mars

## Consolidated balance sheet

SEK (thousands) March 31

	Not	2023-03-31	2022-03-31		Note
<b>TILLGÅNGAR</b>				<b>ASSETS</b>	
<b>Anläggningstillgångar</b>				<b>Fixed assets</b>	
<u>Immateriella anläggningstillgångar</u>	13			<u>Intangible fixed assets</u>	13
Koncessioner, patent, licenser		1 814	1 195	Concessions, patents, licences	
		<u>1 814</u>	<u>1 195</u>		
<u>Materiella anläggningstillgångar</u>	13			<u>Tangible fixed assets</u>	13
Byggnader och mark		40 693	36 321	Buildings and land	
Maskiner och andra tekniska anläggningar		12 084	11 535	Machinery and other technical facilities	
Inventarier och verktyg		4 501	5 210	Equipment and tools	
Pågående nyanläggningar		-	5 892	Construction in progress	
		<u>57 278</u>	<u>58 958</u>		
<u>Finansiella anläggningstillgångar</u>				<u>Financial assets</u>	
Andra långfristiga värdepapper	15	900 746	900 751	Other long-term securities	15
Andra långfristiga fordringar	17	510	779	Other long-term receivables	17
Uppskjuten skattefordran		707	227	Deferred tax asset	
		<u>901 963</u>	<u>901 757</u>		
<b>Summa anläggningstillgångar</b>		<u>961 055</u>	<u>961 910</u>	<b>Total fixed assets</b>	
<b>Omsättningstillgångar</b>				<b>Current assets</b>	
<u>Varulager</u>				<u>Inventory</u>	
Varor under tillverkning		342	365	Work in progress	
Färdiga varor		78 581	37 482	Finished products	
		<u>78 923</u>	<u>37 847</u>		
<u>Kortfristiga fordringar</u>				<u>Current receivables</u>	
Kundfordringar		123 186	71 649	Trade accounts receivable	
Fordringar hos koncernföretag	18	97	306	Receivables group companies	18
Övriga fordringar		1 342	3 566	Other receivables	
Skattefordran		2 637	1 845	Income taxes recoverable	
Förutbetalda kostnader och upplupna intäkter	19	1 361	1 352	Prepaid expenses and accrued income	19
		<u>128 623</u>	<u>78 718</u>		
<u>Kassa och bank</u>		<u>41 756</u>	<u>49 697</u>	<u>Cash and bank balances</u>	
<b>Summa omsättningstillgångar</b>		<u>249 302</u>	<u>166 262</u>	<b>Total current assets</b>	
<b>Summa tillgångar</b>		<u>1 210 357</u>	<u>1 128 172</u>	<b>Total assets</b>	

7

VIDIMERAS  
  


**Koncernens balansräkning**

tkr, 31 Mars

**Consolidated balance sheet**

SEK (thousands) March 31

2023081602830

	Not	2023-03-31	2022-03-31	Note
<b>EGET KAPITAL &amp; SKULDER</b>				
<b>EGET KAPITAL</b>				
Eget kapital				
Aktiekapital		30 000	30 000	
Övrigt tillskjutet kapital		6 000	6 000	
Annat eget kapital inklusive årets resultat				
		<u>1 019 654</u>	<u>1 002 454</u>	
Eget kapital hänförligt till moderbolagets aktieägare		1 055 654	1 038 454	
Innehav utan bestämmande inflytande		-	-	
<b>Summa eget kapital</b>		<u>1 055 654</u>	<u>1 038 454</u>	
<b>Avsättningar</b>	22			
Avsättningar för pensioner och liknande förpliktelser		616	885	
Uppskjuten skatteskuld		<u>7 320</u>	<u>6 222</u>	
		7 936	7 107	
<b>Kortfristiga skulder</b>				
Leverantörsskulder		8 292	17 029	
Skulder till koncernföretag	23	99 352	34 847	
Förskott från kunder		361	704	
Skatteskulder		4 691	5 296	
Övriga skulder		18 636	10 458	
Upplupna kostnader och förutbetalda intäkter	24	<u>15 435</u>	<u>14 277</u>	
		<u>146 767</u>	<u>82 611</u>	
<b>Summa eget kapital och skulder</b>		<u>1 210 357</u>	<u>1 128 172</u>	
<b>SHAREHOLDERS' EQUITY &amp; LIABILITIES</b>				
<b>Shareholders' equity</b>				
Share capital				
Other contributed capital				
Other capital including profit for the year				
<b>Shareholders' equity attributable to Parent Company shareholders</b>				
Non-controlling interests				
<b>Total shareholders' equity</b>				
<b>Provisions</b>	22			
Provisions for pensions and similar commitments				
Deferred income-tax				
<b>Short-term liabilities</b>				
Trade accounts payable				
Liabilities to group companies	23			
Advance payments from customers				
Tax liabilities				
Other liabilities				
Accrued expenses and deferred income	24			
<b>Total equity and liabilities</b>				

VIDIMERAS

Carl Vel

Ed

**Koncernens  
Kassaflödesanalys**

tkr, 1 April – 31 Mars

**Consolidated statement of  
changes in financial position**

SEK (thousands) April 1 – March 31

2023081602831

	Not	2022/23	2021/22	Note
<b>Den löpande verksamheten</b>				
Rörelseresultat		33 447	28 448	
Justering för poster som ej ingår i kassaflödet:				
Avskrivningar	7	4 929	3 723	7
Förändringar avsättningar		-269	-316	
Realisationsresultat		5	216	
Omräkningsdifferenser		-1 230	493	
		<u>36 882</u>	<u>32 564</u>	
Resultat från övriga värdepapper		20 015	16 679	
Erhållen ränta	10	610	1 734	10
Erlagd ränta	11	-34	-75	11
Betald inkomstskatt		-8 165	-7 833	
<i>Kassaflöde från den löpande verksamheten före förändring av rörelsekapital</i>		<u>49 308</u>	<u>43 069</u>	
<b>Förändring av rörelsekapital</b>				
Varulager		-41 076	11 388	
Kortfristiga fordringar		-49 113	802 416	
Leverantörsskulder		55 768	-142	
Kortfristiga skulder		8 993	1 183	
<i>Kassaflöde från den löpande verksamheten</i>		<u>23 880</u>	<u>857 914</u>	
<b>Investeringsverksamhet</b>				
Förvärv av immateriella anläggningstillgångar	13	-943	-452	13
Förvärv av materiella anläggningstillgångar	13	-3 647	-15 252	13
Förändring av finansiella anläggningstillgångar		269	316	
<i>Kassaflöde från investeringsverksamhet</i>		<u>-4 321</u>	<u>-15 388</u>	
<b>Finansieringsverksamhet</b>				
Utdelning till aktieägare		-27 500	-880 000	
<i>Kassaflöde från finansieringsverksamhet</i>		<u>-27 500</u>	<u>-880 000</u>	
<b>Ökning/Minskning av likvida medel</b>		<u>-7 941</u>	<u>-37 474</u>	
Likvida medel vid årets början		49 697	87 171	
Likvida medel vid årets slut		41 756	49 697	

**Current operations**

Net operating profit/loss	
Adjustments for items not included in cash flow:	
Depreciation	7
Change provisions	
Capital gain/loss	
Translation differences	
Result from other securities	
Interest received	10
Interest paid	11
Paid income tax	

*Cash flow from current operations before change in working capital*

**Change in working capital**

Inventory	
Short-term receivables	
Trade accounts payable	
Short-term liabilities	
<i>Cash flow from current operations</i>	

**Investment activities**

Acquisition of intangible assets	13
Acquisition of tangible assets	13
Change in financial assets	
<i>Cash flow from investment activities</i>	

**Financial activities**

Dividend to shareholders	
<i>Cash flow from financial activities</i>	

**Increase/Decrease in cash and bank deposits**

Cash and bank deposits, opening balance  
Cash and bank deposits, closing balance

VIDIMERAS

*Carl W. Ed*

*Ed*

## Moderbolagets resultaträkning

tkr, 1 April – 31 Mars

## Parent company income statement

SEK (thousands) April 1 – March 31

	Not	2022/23	2021/22		Note
Nettoomsättning	1	461 856	377 814	Net sales	1
Kostnad för sålda varor	1	<u>-390 267</u>	<u>-315 007</u>	Cost of goods sold	1
<b>Bruttoresultat</b>		71 589	62 807	<b>Gross profit/loss</b>	
Försäljningskostnader		-35 456	-30 634	Selling expenses	
Administrationskostnader		-19 630	-16 485	Administration expenses	
Övriga rörelseintäkter	4	<u>3 062</u>	<u>636</u>	Other operating income	4
<b>Rörelseresultat</b>	1 till 7	19 565	16 324	<b>Operating profit/loss</b>	1 to 7
<i>Resultat från finansiella investeringar</i>					
Resultat från andelar i koncernföretag	8	7 963	25 391	Result from participation in group companies	8
Resultat från övriga värdepapper	9	20 015	16 679	Result from other securities	9
Övriga ränteintäkter och liknande resultatposter	10	646	1 718	Other interest income and similar profit/loss items	10
Räntekostnader och liknande resultatposter	11	<u>-29</u>	<u>-422</u>	Interest expense and similar profit/loss items	11
<b>Resultat efter finansiella poster</b>		48 160	59 690	<b>Profit/loss after net financial items</b>	
<i>Bokslutsdispositioner</i>					
Skillnad mellan bokförd avskrivning och avskrivning enligt plan		-563	-1 364	Difference between booked depreciation and depreciation according to plan	
Periodiseringsfonder		<u>-5 153</u>	<u>-4 069</u>	Statutory tax reserves	
<b>Resultat före skatt</b>		42 444	54 257	<b>Profit/loss before tax</b>	
Skatt på årets resultat	12	<u>-3 112</u>	<u>-2 643</u>	Tax on profit for the year	12
<b>Årets resultat</b>		<u><u>39 332</u></u>	<u><u>51 614</u></u>	<b>Net profit/loss for the year</b>	

2023081602832

VIDIMERAS

*Carl Nil*

*Ed*

## Moderbolagets balansräkning

tkr, 31 Mars

## Parent company balance sheet

SEK (thousands) March 31

	Not	2023-03-31	2022-03-31		Note
<b>TILLGÅNGAR</b>				<b>ASSETS</b>	
<b>Anläggningstillgångar</b>				<b>Fixed assets</b>	
<u>Immateriella anläggningstillgångar</u>	14			<u>Intangible fixed assets</u>	14
Koncessioner, patent, licenser		1 814	1 195	Concessions, patents, licences	
		<u>1 814</u>	<u>1 195</u>		
<u>Materiella anläggningstillgångar</u>	14			<u>Tangible fixed assets</u>	14
Byggnader och mark		32 363	26 990	Land and buildings	
Maskiner och andra tekniska anläggningar		11 559	11 203	Machinery and other technical facilities	
Inventarier och verktyg		3 770	4 132	Equipment and tools	
Pågående nyanläggningar		-	5 892	Construction in progress	
		<u>47 692</u>	<u>48 217</u>		
<u>Finansiella anläggningstillgångar</u>				<u>Financial fixed assets</u>	
Andra långfristiga värdepapper	15	2 435	2 435	Other long-term securities	15
Andelar i koncernföretag	16	3 781	3 781	Shares in group companies	16
Andra långfristiga fordringar	17	510	779	Other long-term receivables	17
Uppskjuten skattefordran		158	227	Deferred tax asset	
		<u>6 884</u>	<u>7 222</u>		
<b>Summa anläggningstillgångar</b>		<u>56 390</u>	<u>56 634</u>	<b>Total fixed assets</b>	
<b>Omsättningstillgångar</b>				<b>Current assets</b>	
<u>Varulager</u>				<u>Inventory</u>	
Varor under tillverkning		342	365	Work in progress	
Färdiga varor		65 965	29 621	Finished products	
		<u>66 307</u>	<u>29 986</u>		
<u>Kortfristiga fordringar</u>				<u>Current receivables</u>	
Kundfordringar		110 789	60 965	Trade accounts receivable	
Fordringar hos koncernföretag	18	9 290	11 794	Receivables group companies	18
Övriga fordringar		1 140	2 968	Other receivables	
Skattefordran		2 637	1 845	Income taxes recoverable	
Förutbetalda kostnader och upplupna intäkter	19	1 361	1 352	Prepaid expenses and accrued income	19
		<u>125 217</u>	<u>78 924</u>		
<u>Kassa och bank</u>		<u>31 239</u>	<u>36 311</u>	<u>Cash and bank balances</u>	
<b>Summa omsättningstillgångar</b>		<u>222 763</u>	<u>145 221</u>	<b>Total current assets</b>	
<b>Summa tillgångar</b>		<u>279 153</u>	<u>201 855</u>	<b>Total assets</b>	

VIDIMERAS  
Carl Vel

Ed 13

2023081602833

**Moderbolagets balansräkning**

tkr, 31 Mars

**Parent company balance sheet**

SEK (thousands) March 31

2023081602834

	Not	2023-03-31	2022-03-31		Note
<b>EGET KAPITAL &amp; SKULDER</b>				<b>SHAREHOLDERS' EQUITY &amp; LIABILITIES</b>	
<b>Eget kapital</b>				<b>Shareholders' equity</b>	
<i>Bundet eget kapital</i>				<i>Restricted equity</i>	
Aktiekapital		30 000	30 000	Share capital	
Reservfond		6 000	6 000	Statutory reserve	
		<u>36 000</u>	<u>36 000</u>		
<i>Fritt eget kapital</i>	20			<i>Non-restricted equity</i>	20
Balanserat resultat		41 652	17 538	Profit brought forward	
Årets resultat		39 332	51 614	Net profit/loss for the year	
		<u>80 984</u>	<u>69 152</u>		
<b>Summa eget kapital</b>		<u>116 984</u>	<u>105 152</u>	<b>Total equity</b>	
<b>Obeskattade reserver</b>	21			<b>Untaxed reserves</b>	21
Periodiseringsfonder		25 904	20 751	Statutory tax reserves	
Akkumulerade överavskrivningar		9 685	9 122	Accumulated additional depreciation	
		<u>35 589</u>	<u>29 873</u>		
<b>Avsättningar</b>	22			<b>Provisions</b>	22
Avsättningar för pensioner och liknande förpliktelser		616	885	Provisions for pensions and similar commitments	
		<u>616</u>	<u>885</u>		
<b>Kortfristiga skulder</b>				<b>Short-term liabilities</b>	
Leverantörsskulder		5 896	15 525	Trade accounts payable	
Skulder till koncernföretag	23	92 865	31 410	Liabilities to group companies	23
Förskott från kunder		361	704	Advance payments from customers	
Övriga skulder		13 502	6 080	Other liabilities	
Upplupna kostnader och förutbetalda intäkter	24	13 340	12 226	Accrued expenses and deferred income	24
		<u>125 964</u>	<u>65 945</u>		
<b>Summa eget kapital och skulder</b>		<u>279 153</u>	<u>201 855</u>	<b>Total equity and liabilities</b>	

VIDIMERAS  




**Moderbolagets  
Kassaflödesanalys**

tkr, 1 April – 31 Mars

**Parent company statement of  
changes in financial position**

SEK (thousands) April 1 – March 31

2023081602835

	Not	2022/23	2021/22		Note
<b>Den löpande verksamheten</b>				<b>Current operations</b>	
Rörelseresultat		19 565	16 324	Net operating profit/loss	
Justering för poster som inte ingår i kassaflödet:				Adjustments for items not included in cash flow:	
Avskrivningar	7	4 143	2 958	Depreciation	7
Förändringar avsättningar		-269	-316	Change provisions	
		<u>23 439</u>	<u>18 966</u>		
Erhållen ränta	10	646	1 718	Interests received	10
Erlagd ränta	11	-29	-422	Interests paid	11
Betald inkomstskatt		-3 835	-3 572	Paid income-tax	
<i>Kassaflöde från den löpande verksamheten före förändring av rörelsekapital</i>		<u>20 221</u>	<u>16 690</u>	<i>Cash flow from current operations before change in working capital</i>	
<b>Förändring av rörelsekapital</b>				<b>Change in working capital</b>	
Varulager		-36 321	11 916	Inventory	
Kortfristiga fordringar		-37 538	826 910	Short-term receivables	
Leverantörsskulder		51 826	-1 498	Trade accounts payable	
Kortfristiga skulder		8 193	-2 606	Short-term liabilities	
<i>Kassaflöde från den löpande verksamheten</i>		<u>6 381</u>	<u>851 412</u>	<i>Cash flow from current operations</i>	
<b>Investeringsverksamhet</b>				<b>Investment activities</b>	
Resultat från övriga värdepapper	9	20 015	16 679	Result from other securities	9
Förvärv av immateriella anläggningstillgångar	14	-943	-452	Acquisition of intangible assets	14
Förvärv av materiella anläggningstillgångar	14	-3 294	-15 182	Acquisition of tangible assets	14
Förändring av finansiella anläggningstillgångar		269	316	Change in financial fixed assets	
<i>Kassaflöde från investeringsverksamheten</i>		<u>22 428</u>	<u>1 361</u>	<i>Cash flow from investment activities</i>	
<b>Finansieringsverksamhet</b>				<b>Financial activities</b>	
Aktieutdelning		-27 500	-880 000	Dividends	
<i>Kassaflöde från finansieringsverksamheten</i>		<u>-27 500</u>	<u>-880 000</u>	<i>Cash flow from financial activities</i>	
<b>Ökning/Minskning av likvida medel</b>		<u>-5 072</u>	<u>-27 227</u>	<b>Increase/Decrease in cash and bank deposits</b>	
Likvida medel vid årets början		36 311	63 538	Cash and bank deposits, opening balance	
Likvida medel vid årets slut		31 239	36 311	Cash and bank deposits, closing balance	

VIDIMERAS  
Gulvif

Ed

## Redovisnings- och värderingsprinciper

Belopp i tusentals kronor om inget annat anges.

### Allmänna redovisningsprinciper

Årsredovisningen och koncernredovisningen har upprättats enligt Årsredovisningslagen (1995:1554) och Bokföringsnämndens allmänna råd BFNAR 2012:1 Årsredovisning och koncernredovisning (K3).

Redovisningsprinciperna är oförändrade jämfört med tidigare år.

### Koncernredovisning

Närmast överordnade moderföretag som upprättar koncernredovisning i vilken moderföretaget ingår är ebm-papst Mulfingen GmbH & Co KG med säte i Mulfingen, Tyskland.

Koncernredovisningen är upprättad enligt förvärvsmetoden.

Beträffande koncernens omfattning se not 8 och 16.

Vid konsolidering av det utländska dotterbolaget har den s.k. dagskursmetoden tillämpats. Den innebär att tillgångar, skulder och eget kapital omräknats efter vid balansdagen gällande valutakurser. Resultaträkningarna har omräknats efter räkenskapsårets medelkurser. De kursdifferenser som uppkommit vid omräkningarna har inte redovisats över resultaträkningen utan förts direkt till eget kapital.

För upprättande av kassaflödesanalys har man använt indirekt metod.

### Nettoomsättning

Som nettoomsättning redovisas fakturerad försäljning exklusive mervärdesskatt och efter avdrag för varurabatter och liknande intäktsreduktioner men före avdrag för leveranskostnader. Försäljning av varor redovisas vid leverans till kund i enlighet med överenskomna försäljningsvillkor.

### Varulager

Värderingen av varulagret har skett till det lägsta av anskaffningsvärdet och verkligt värde för råvaror, förnödenheter och inköpta färdigvaror samt till tillverkningskostnad för producerade varor. Schablonmässig inkurans om 3% har tillämpats vid värdering av varulagret. Prissättningen vid leveranser mellan koncernföretagen sker till marknadspriser. Internvinster i koncernföretagens varulager elimineras i koncernredovisningen.

### Fordringar

Fordringar har upptagits till de belopp varmed de beräknas inflyta.

7

## Accounting and valuation policies

Unless otherwise stated, all amounts are in SEK thousands.

### General accounting policies

The annual report and consolidated financial statements have been prepared in accordance with the Swedish Annual Accounts Act (1995:1554) and general recommendations of the Swedish Accounting Standards Board BFNAR 2012:1 Annual Report and Group Consolidated Financial Statements (K3).

The accounting policies are unchanged compared to previous year.

### Consolidated financial statements

The closest overall Parent Company that prepare the consolidated financial statements in which the Parent Company is included is ebm-papst Mulfingen GmbH & Co. KG, based in Mulfingen, Germany.

The consolidated financial statements have been prepared in accordance with the acquisition method.

See Notes 8 and 16 for the scope of the Group.

The foreign subsidiary has been consolidated in the accounts using the current rate method. This means that assets, liabilities, and shareholders' equity have been translated in accordance with the exchange rate applicable at the balance sheet date. The income statements have been translated in accordance with average exchange rates for the financial year. The differences in exchange rates occurring in conjunction with translations have not been recognised in the income statement and have instead been transferred directly to shareholders' equity.

The indirect method is used for the cash flow statement.

### Net sales

Net sales comprise invoiced sales excluding value added tax and after deductions for product discounts and other revenue reductions, but prior to the deduction of delivery expenses. The sales of goods are recognised upon delivery to the customer in accordance with the agreed sales terms.

### Inventory

The inventory has been valued at the lesser of the acquisition value and actual value for raw materials, consumables and purchased finished goods, and at manufacturing cost for manufactured goods. Standard obsolescence of 3% has been applied in valuing inventories. Products supplied between Group companies are priced at market value. Intercompany profit in Group company inventories is eliminated in the consolidated financial statements.

### Receivables

Receivables have been reported at the amount at which they are expected to be paid.

## Fordringar och skulder i utländsk valuta

Fordringar och skulder i utländsk valuta har omräknats till balansdagens kurs. Kursdifferenser avseende den löpande verksamheten ingår i rörelseresultatet, medan kursdifferenser av finansiell karaktär redovisas bland finansiella intäkter och kostnader.

## Likvida medel

Likvida medel i kassaflödesanalysen utgörs av nettot av kassa och banktillgodohavanden.

## Finansiella instrument

Om inget annat anges ovan värderas kortfristiga fordringar till det lägsta av dess anskaffningsvärde och det belopp varmed de beräknas bli reglerade. Långfristiga fordringar och långfristiga skulder värderas efter det första värderingstillfället till upplupet anskaffningsvärde. Övriga skulder och avsättningar värderas till de belopp varmed de beräknas bli reglerade. Övriga tillgångar redovisas till anskaffningsvärde om inget annat anges ovan.

Under år 2020 avyttrades andelar av ebm-papst innehav i Systemair vilket medfört att rösträtten efter transaktionen understiger 20%. ebm-papst har därmed inte kvar ett betydande inflytande och i enlighet med BFNAR 2012:1 kap 14.3 ska samtliga andelar anses som avyttrade. De kvarvarande andelarna redovisas som långfristiga värdepapper till verkligt värde vid försäljningstidpunkten vilket medfört en markant ökning av tidigare redovisat anskaffningsvärde.

## Leasing

Koncernen är hyrestagare genom så kallade operationella leasingavtal då de ekonomiska risker och fördelar som är förknippade med tillgången inte har övergått till koncernen. Leasingavgifterna, inklusive en eventuell första förhöjd hyra, redovisas som en kostnad linjärt över leasingperioden.

## Ersättning till anställda

Avser alla typer av ersättningar som koncernen lämnar till de anställda. Koncernens ersättningar innefattar bland annat löner, betald semester, betald frånvaro, bonus och ersättningar efter avslutad anställning (pensioner). Redovisning sker i takt med intjänandet. Ersättningar till anställda efter avslutad anställning avser avgiftsbestämda eller förmånsbestämda pensionsplaner. Som avgiftsbestämda planer klassificeras planer där fastställda avgifter betalas och det inte finns förpliktelser, vare sig juridiska eller informella, att betala något ytterligare, utöver dessa avgifter. Övriga planer klassificeras som förmånsbestämda pensionsplaner.

Koncernen har förmånsbestämda pensionsförpliktelser vilka uteslutande är beroende av värdet på de av koncernen ägda kapitalförsäkringar.

Kapitalförsäkringarna redovisas som finansiell anläggningstillgång. I enlighet med förenklingsregeln i BFNAR 2012:1 redovisas pensionsförpliktelserna som en avsättning till samma värde som kapitalförsäkringens redovisade värde.

*n*

## Receivables and liabilities in foreign currency

Receivables and liabilities in foreign currency have been translated at the exchange rate applicable at the balance sheet date. Differences in exchange rates with respect to operating activities are included in operating profit/loss, while differences in exchange rates of a financial nature are recognised in financial income and expenses.

## Cash and cash equivalents

Cash and cash equivalents in the cash flow statement comprise the net amount of cash and bank deposits.

## Financial instruments

Unless otherwise stated above, current receivables are measured at the lower of cost and the amount expected to be settled. Non-current receivables and non-current liabilities are measured after the initial valuation date at amortised cost. Other liabilities and provisions are measured at the amounts expected to be settled. Other assets are reported as acquisition value, unless otherwise stated.

During year 2020, shares of ebm-papst's holdings in Systemair were divested, which meant that the voting rights after the transaction were less than 20%. ebm-papst thus no longer has a significant influence and in accordance with BFNAR 2012: 1 chap. 14.3, all shares shall be considered divested. The remaining shares are reported as other long-term securities at fair value at the time of sale, which result in a marked increase in the previously reported acquisition value.

## Leases

The Group is the lessee through operating lease agreements hence the economic risks and benefits associated with the asset have not been transferred to the Group. The lease payments including a possible first elevated rent, recognized as an expense over the lease period.

## Employee benefits

Refers to all types of remuneration that the Group provides to its employees. The Group's remuneration includes salaries, paid vacation, paid sick leave, bonuses and retirement benefits (pensions). Pension is recognized as it's earned. Post-employment benefits are either defined contribution or defined benefit pension plans. Defined contribution plans are plans in which fixed fees are paid and there are no further obligations, whether legal or informal, of additional payments, in addition to those charges. Other plans are classified as defined benefit plans.

The Group has defined benefit pension obligations which are solely dependent on the value of the Group owned endowment insurance. Endowment insurances are recognized as a financial asset. In accordance with the simplification rule in BFNAR 2012: 1, the pension obligation is accounted for as a provision to the same value as the endowment insurance carrying value.

VIDIMERAS  
Gul Vel

Ed

## Skatt

Total skatt utgörs av aktuell skatt och uppskjuten skatt. Skatter redovisas i resultaträkningen, utom då underliggande transaktion redovisas direkt mot eget kapital varvid tillhörande skatteeffekt redovisas i eget kapital.

### *Aktuell skatt:*

Aktuell skatt avser inkomstskatt för innevarande räkenskapsår samt den del av tidigare räkenskapsårs inkomstskatt som ännu inte redovisats. Aktuell skatt beräknas utifrån per den skattesats som gäller per balansdagen. Tillämpad genomsnittlig skattesats för koncernen uppgår till 20,6% (20,6% föregående år) och gällande skattesatsen för moderbolaget uppgår till 20,6% (20,6% föregående år).

### *Uppskjuten skatt:*

Uppskjuten skatt är inkomstskatt som avser framtida räkenskapsår till följd av tidigare händelser. Redovisning sker enligt balansräkningsmetoden. Enligt denna redovisas uppskjutna skatteskulder och uppskjutna skattefordringar på temporära skillnader som uppstår mellan bokförda respektive skattemässiga värden för tillgångar och skulder samt för övriga skattemässiga avdrag eller underskott.

Uppskjutna skattefordringar nettoredovisas mot uppskjutna skatteskulder endast om de kan betalas med ett nettobelopp. Uppskjuten skatt beräknas utifrån beslutad skattesats på balansdagen. Effekter av förändringar i gällande skattesatser resultatförts i den period förändringen lagstodgats. Uppskjutna skattefordringar reduceras till den del det inte är sannolikt att den underliggande skattefordran kommer att kunna realiseras inom en överskådlig framtid. Uppskjuten skattefordran redovisas som finansiella anläggningstillgång och uppskjuten skatteskuld som avsättning.

~

## Tax

Total tax is composed of current tax and deferred tax. Taxes are recognized in the income statement, except when the underlying transaction is recorded directly against equity, whereby the associated tax effect is recognized in equity.

### *Current tax:*

Current tax refers to income tax for the current fiscal year as well as part of previous fiscal years income not yet recognized. Current tax is calculated per the rate applicable on the closing date. Applied average tax rate for the Group amount to 20,6% (20,6% previous year) and the tax rate applicable to the Parent Company amounts to 20,6% (20,6% previous year).

### *Deferred tax:*

Deferred tax is income tax that relates to future financial years as a result of past events. Recognition is made in line with the balance sheet method. In accordance with this method, deferred tax liabilities and deferred tax assets are recognized that arises from temporary differences between the book and tax values of assets and liabilities and for other tax deductions or deficits.

Deferred tax assets are netted against deferred tax liabilities only if they can be paid by a net amount. Deferred tax is calculated based on an established tax rate on the balance sheet date. Effects of changes in tax rates are recognized in the period the legislation is passed. Deferred tax assets are reduced to the extent it is not probable that the underlying tax asset will be realized in the foreseeable future. Deferred tax assets are recognized as financial fixed assets and deferred tax provision.

VIDIMERAS

Carl Nil

Bd

**Anläggningstillgångar**

Materiella och immateriella anläggningstillgångar redovisas till anskaffningsvärde minskat med ackumulerade avskrivningar och eventuella nedskrivningar.

Materiella anläggningstillgångar har delats upp på betydande komponenter när komponenterna har väsentligt olika nyttjandeperioder.

Avskrivningsbart belopp utgörs av anskaffningsvärdet minskat med ett beräknat restvärde om detta är väsentligt. Avskrivning sker linjärt över den förväntade nyttjandeperioden.

Mark samt markanläggningar skrivs inte av.

Nyttjandeperioden beräknas enligt nedan:

**Fixed assets**

Tangible and intangible fixed assets are reported at acquisition value less accumulated amortization and any write-downs.

Tangible fixed assets have been divided into significant components when the components have significantly different useful lives.

Depreciable amount consists of the acquisition value less a calculated residual value if this is material. Depreciation takes place linearly over the expected useful life.

Land and land facilities are not depreciated or amortized.

The useful life is estimated as outlined below:

*Immateriella anläggningstillgångar*  
Koncessioner, patent, licenser

5-10 år / years

*Intangible fixed assets*  
Concessions, patents, licences*Materiella anläggningstillgångar*

## Byggnader

Golv och stålstomme

100 år/ years

Stomkomplettering

50 år/ years

Fasad, avlopp, värme och el

40 år/ years

Yttertak, ventilation, fönster och komponenter i tappsystem

20 år/ years

Sektionering

15 år/ years

Köksinredning, elcentral och styr- och reglering

10 år/ years

Inre ytskikt

5 år/ years

Övrigt

25 år/ years

*Tangible fixed assets*

## Buildings

Floor and floor frame

Frame supplements

Facade, drain, heat and electricity

Roof, ventilation, windows and components in tap system

Sectioning

Kitchen fittings, switchboard, control and regulation

Inner surface layers

Other

## Maskiner och tekniska anläggningar

Maskiner

20 år / years

Truckar

15 år / years

Verktyg

5 år / years

## Machinery and technical facilities

Machines

Forklifts

Tool

## Inventarier

5 år / years

Equipment

## Datorer

3 år / years

Computers

## Byggnadsinventarier

10 år / years

Fixtures and fittings

74

VIDIMERAS

Gul Nel

ED

## Väsentliga uppskattningar och bedömningar

Upprättande av finansiella rapporter kräver att företagsledningen gör bedömningar och uppskattningar som påverkar de redovisade beloppen. De bedömningar och uppskattningar som enligt företagsledningen är väsentliga för redovisade belopp i årsredovisningen och där det finns en betydande risk att framtida händelser och ny information kan förändra dessa bedömningar och uppskattningar inkluderar främst:

### Moderbolagets redovisningsprinciper

#### *Andelar i koncernföretag:*

Andelar i koncernföretag redovisas i moderbolaget enligt anskaffningsvärdemetoden med avdrag för eventuella nedskrivningar. Utdelningar redovisas som intäkt, även om utdelningen avser ackumulerade vinster innan förvärvstidpunkten. Utdelningen redovisas i normalfallet när behörigt organ fattat beslut om den kan beräknas på ett tillförlitligt sätt.

#### *Andelar i Systemair AB:*

Andelar i Systemair AB redovisas som långfristiga värdepapper till verkligt värde vid försäljningstidpunkten. Utdelningar redovisas som intäkt, även om utdelningen avser ackumulerade vinster innan förvärvstidpunkten.

*2*

## Important accounting assumptions and estimates

The compilation of financial statements requires that company management make accounting estimates that affect the carrying amounts. The accounting estimates that company management believes are of importance to the carrying amounts in the annual report, and for which there is a significant risk that future events and new information could change these accounting estimates, mainly include:

### Parent Company's accounting policies

#### *Shares in Group companies:*

Shares in Group companies are reported in the Parent Company according to the cost model less any impairment losses. Dividends are recognized as income, even if the dividend refers to accumulated profits before the acquisition date. The dividend is normally reported when the competent authority has decided whether it can be reliably calculated.

#### *Shares in Systemair AB:*

Shares in Systemair AB are reported as long-term securities at fair value at the time of sale. Dividends are reported as income, even if the dividend refers to accumulated profits before the time of acquisition.

VIDIMERAS

*Cecil Nil*

*Bd*

NOTER

NOTES

Not 1 Nettoomsättning

Note 1 Net sales

Fördelning per geografisk marknad	Koncernen The Group		Moderbolaget The Parent Company		Allocation per geographic Market
	2022/23	2021/22	2022/23	2021/22	
Sverige	78 %	75 %	91 %	88 %	Sweden
Norden (exklusive Sverige)	17 %	17 %	4 %	4 %	Other Nordic countries
Övriga världen	5 %	8 %	5 %	8 %	Elsewhere in the world
	100 %	100 %	100 %	100 %	

Inköp och försäljning mellan koncernbolag	Koncernen The Group		Moderbolaget The Parent Company		Purchases and sales between group companies
	2022/23	2021/22	2022/23	2021/22	
Andel av årets totala inköp som skett från andra företag inom koncernen	95 %	79 %	97 %	81 %	Share of the year's total purchases made from other companies within the group
Andel av årets totala försäljning som skett till andra företag inom koncernen	1 %	1 %	4 %	4 %	Share of the year's total sales that took place to other companies within the group

Not 2 Arvode till revisorer

Note 2 Fees to auditors

Revisor Ernst & Young AB	Koncernen The Group		Moderbolaget The Parent Company		Auditor Ernst & Young AB
	2022/23	2021/22	2022/23	2021/22	
Revisionsuppdrag	375	359	255	225	Audit assignment
Revision utöver revisionsuppdraget	86	105	-	51	Other additional auditing services
	461	464	255	276	

Not 3 Leasingavtal – operationell leasing

Note 3 Lease contract – operating lease

Kostnadsförda leasingavgifter avseende operationella leasingavtal	Koncernen The Group		Moderbolaget The Parent Company		Expensed leasing fees for operating leases
	2022/23	2021/22	2022/23	2021/22	
Lokalhyra	605	557	605	557	Rent for premises
Bilhyra	1 316	545	1 316	545	Car leasing
Kontorsmaskiner	356	230	356	230	Office machines
	2 277	1 332	2 277	1 332	

20

VIDIMERAS  
Carl Velh

60

Not 3 Leasingavtal – operationell leasing forts.

Note 3 Lease contract – operating lease cont.

	Koncernen The Group		Moderbolaget The Parent Company		The value of future leasing fees, regarding agreements where the residual maturity, exceeds one year, is distributed as follows.
	2022/23	2021/22	2022/23	2021/22	
Värdet av avtalade framtida leasingavgifter, avseende avtal där återstående löptid överstiger ett år, fördelar sig enligt följande.					
Inom 1 år	491	238	491	238	Within 1 year
Senare än 1 år men inom 5 år	3 195	2 599	3 195	2 599	Later than 1 year but within 5 years
	<b>3 686</b>	<b>2 837</b>	<b>3 686</b>	<b>2 837</b>	

Not 4 Övriga rörelseintäkter

Note 4 Other operating income

Övriga rörelseintäkter	Koncernen The Group		Moderbolaget The Parent Company		Other operating income
	2022/23	2021/22	2022/23	2021/22	
Provisioner och hyror	2 995	2 372	618	180	Commissions and rents
Kursintäkt av rörelsekaraktär	2 094	75	1 826	75	Exchange rate income relating to operations
Diverse övriga intäkter	618	381	618	381	Other various income
	<b>5 707</b>	<b>2 828</b>	<b>3 062</b>	<b>636</b>	

Not 5 Övriga rörelsekostnader

Note 5 Other operating expenses

Övriga rörelsekostnader	Koncernen The Group		Moderbolaget The Parent Company		Other operating expenses
	2022/23	2021/22	2022/23	2021/22	
Kursförluster av rörelsekaraktär	-	-43	-	-	Exchange rate losses relating to operations
	-	-43	-	-	

Not 6 Anställda och personalkostnader

Note 6 Employees and personnel costs

Medelantalet anställda	Koncernen The Group		Moderbolaget The Parent Company		Average number of employees
	2022/23	2021/22	2022/23	2021/22	
Sverige	47	46	47	46	Sweden
Män	14	12	14	12	Men
Kvinnor	7	7	-	-	Women
Norge	7	7	-	-	Norway
	<b>68</b>	<b>65</b>	<b>61</b>	<b>58</b>	Men

Andelen kvinnor i styrelse och ledning %	Koncernen The Group		Moderbolaget The Parent Company		Female proportion in Board of Director and Managing Director, %
	2022/23	2021/22	2022/23	2021/22	
Styrelse exklusive fackföreningsrepresentanter	0 %	0 %	0 %	0 %	Board of Directors exclusive union representative
Koncernledning	0 %	0 %	0 %	0 %	Group management
Företagsledning	33 %	30 %	40 %	38 %	Managements

74

Not 6 Anställda och personalkostnader, forts

Note 6 Employees and personnel costs, cont.

Löner, andra ersättningar och Sociala kostnader	Löner och ersättning Salaries and remuneration		Sociala kostnader Payroll overhead		Salaries, other remuneration and payroll overhead
	2022/23	2021/22	2022/23	2021/22	
Styrelse och VD					Board of Directors and Managing Director
Moderbolaget Norge	3 352 1 420	3 078 1 227	1 111 382	1 017 329	Parent Company Norway
<b>Summa styrelse och VD *)</b>	<b>4 772</b>	<b>4 305</b>	<b>1 493</b>	<b>1 346</b>	<b>Total Board of Directors and Managing Director</b>
Övriga anställda					Other employees
Moderbolaget Norge	32 192 5 338	29 030 4 858	14 055 1 284	11 723 1 145	Parent Company Norway
<b>Summa övriga anställda</b>	<b>37 530</b>	<b>33 888</b>	<b>15 339</b>	<b>12 868</b>	<b>Total other employees</b>
<b>Koncernen totalt</b>	<b>42 302</b>	<b>38 193</b>	<b>16 832</b>	<b>14 214</b>	<b>Group total</b>

\*) Varav årets bonus utgår med 15 % av VD:s årslön.

Of which the bonus of the year is 15 % of the Managing Director's annual salary.

Av de sociala kostnaderna i moderbolaget avser 2 943 tkr (1 879 tkr) pensionskostnader, varav pensionskostnader för styrelse och VD utgör 0 tkr (0 tkr).

Of the Parent Company's payroll overhead, SEK 2,943 thousand (SEK 1,879 thousand) relates to pension costs, of which pension costs for the Board of Directors and the Managing Director amounted to SEK 0 thousand (SEK 0 thousand).

I övriga koncernföretag är pensionskostnaderna 543 tkr (474 tkr), varav till styrelse och VD 159 tkr (131 tkr).

Pension costs in other group companies amounted to SEK 543 thousand (SEK 474 thousand), of which pension costs for the Boards of Directors and the Managing Director amounted to SEK 159 thousand (SEK 131 thousand).

**Avgångsvederlag**

Avtal finns med Verkställande Direktör i dotterföretaget samt Verkställande Direktör i moderbolaget om att lön och förmåner skall utgå i 6 månader vid uppsägning från bådas sida.

**Severance pay**

There are agreements with the Managing Director of the subsidiary and Managing Director of The Parent Company according to which salary and benefits shall be paid for six months following notice of termination by both parties.

**Not 7 Avskrivningar av immateriella och materiella anläggningstillgångar.**

**Note 7 Amortisation and depreciation**

	Koncernen The Group		Moderbolaget The Parent Company		
	2022/23	2021/22	2022/23	2021/22	
Koncessioner, patent, licenser	324	270	324	270	Concessions, patents, licences
Byggnader	2 327	1 744	1 964	1 390	Buildings
Maskiner och tekniska anläggningar	1 069	929	926	844	Machines and technical facilities
Inventarier och verktyg	1 209	779	929	454	Equipment and tools
	<b>4 929</b>	<b>3 722</b>	<b>4 143</b>	<b>2 958</b>	
<i>Avskrivningar enligt plan fördelade per funktion</i>					<i>Depreciation according to plan broken down per function</i>
Kostnad för sålda varor	2 501	1 940	2 326	1 780	Cost of goods sold
Försäljningskostnader	1 357	1 035	908	589	Selling expenses
Administrationskostnader	1 071	747	909	589	Administrative expenses
	<b>4 929</b>	<b>3 722</b>	<b>4 143</b>	<b>2 958</b>	

74

VIDIMERAS  
Carl Nil

Ed

## Not 8 Resultat från andelar i koncernbolag

## Note 8 Result from participation in Group company

	Koncernen The Group		Moderbolaget The Parent Company		
	2022/23	2021/22	2022/23	2021/22	
Resultat från andelar i koncernföretag					Result from participation in group companies
Utdelning från dotterbolag	-	-	-	15 212	Dividends from group company
Anteciperad utdelning	=	=	7 963	10 179	Anticipated dividends
	-	-	7 963	25 391	

## Not 9 Resultat från övriga värdepapper

## Note 9 Result from other securities

	Koncernen The Group		Moderbolaget The Parent Company		
	2022/23	2021/22	2022/23	2021/22	
Utdelning på kvarvarande andelar i Systemair AB	20 015	16 679	20 015	16 679	Dividends on remaining shares in Systemair AB
	20 015	16 679	20 015	16 679	

## Not 10 Övriga ränteintäkter

## Note 10 Other interest income

	Koncernen The Group		Moderbolaget The Parent Company		
	2022/23	2021/22	2022/23	2021/22	
Ränteintäkter externa	610	1 734	467	1 718	Interest income, external
Kursvinst från långfristig fordran intern	=	=	179	=	Exchange rate profit from long term receivable internal
	610	1 734	646	1 718	

## Not 11 Räntekostnader och liknande resultatposter

## Note 11 Interest expense and similar profit/loss items

	Koncernen The Group		Moderbolaget The Parent Company		
	2022/23	2021/22	2022/23	2021/22	
Räntekostnader externa	-34	-75	-29	-75	Interest expense, external
Kursförlust från långfristig fordran intern	=	=	=	-347	Exchange rate losses from long term receivable internal
	-34	-75	-29	-422	

x

VIDIMERAS  
Gull Nil

Ed

Not 12 Skatt på årets resultat

Note 12 Tax on results for the year

2023081602845

	Koncernen <i>The Group</i>		Moderbolaget <i>The Parent Company</i>		
	2022/23	2021/22	2022/23	2021/22	
Betald skatt	-6 147	-5 194	-2 971	-2 515	Paid tax
Uppskjuten skatt	-1 239	-1 237	-141	-128	Deferred tax
	-7 386	-6 431	-3 112	-2 643	

	Koncernen <i>The Group</i>		Moderbolaget <i>The Parent Company</i>		
	2022/23	2021/22	2022/23	2021/22	
<i>Resultat före skatt</i>	54 038	46 785	42 444	54 257	<i>Pre-tax profit</i>
Skatt enligt gällande skattesats för moderbolaget 20,6%	-11 132	-9 637	-8 743	-11 177	Tax at current tax rate for Parent Company 20,6%
<i>Skatteeffekt av</i>					<i>Tax effect of</i>
Skillnad i skattesats i koncernbolag	-	-	-	-	Effect of foreign tax rates
Schablonintäkt på P-fond	-83	-17	-83	-17	Standardized amount of tax allocation reserve
Ej avdragsgilla kostnader	-385	-94	-194	-69	Non-deductible expenses
Ej skattepliktiga intäkter	72	81	72	81	Tax-exempt income
Utdelningar	4 123	3 436	5 764	8 667	Dividends
Skattereduktion investeringar	213	-	213	-	Tax adjustment investments
Justeringar för skatter tidigare år	42	-100	-141	-128	Adjustment for previous years taxes
Övrigt	-236	-100	-	-	Others
	-7 386	-6 431	-3 112	-2 643	
Redovisad effektiv skatt i %	13,7 %	13,7 %	7,3%	5,0%	Effective tax recognised in %

*n*

VIDIMERAS

*Carl Nil*

*Bd*

Not 13 Immateriella och materiella anläggningstillgångar

Note 13 Intangible and tangible fixed assets

2023081602846

<i>Koncernen 2021/2022</i>	Licenser etc	Byggnader och Mark	Maskiner och andra tekniska anläggningar	Inventarier, verktyg m.m.	Pågående anläggningar	<i>The Group 2021/2022</i>
	<i>Licences etc.</i>	<i>Buildings and land</i>	<i>Machinery and other technical facilities</i>	<i>Equipment and tools, etc.</i>	<i>Facilities under construction</i>	
<i>Akkumulerade anskaffningsvärden</i>						<i>Accumulated acquisition value</i>
Vid årets början	2 584	62 170	18 158	12 102	2 855	At the commencement of the year
Årets anskaffning	452	4 446	1 878	3 036	5 892	Acquisitions for the year
Omklassificering	-	1 700	1 155	-	-2 855	Reclassification
Försäljning/Utrangering	-	-879	-291	-1 407	-	Sale/obsolescence
Omräkningsdifferens	-	998	80	106	-	Translation adjustments
	<u>3 036</u>	<u>68 435</u>	<u>20 980</u>	<u>13 837</u>	<u>5 892</u>	
<i>Akkumulerad avskrivning enligt plan</i>						<i>Accumulated depreciation according to plan</i>
Vid årets början	-1 571	-30 676	-8 738	-8 979	-	At the commencement of the year
Försäljningar/Utrangering	-	879	291	1 187	-	Sale/obsolescence
Omräkningsdifferens	-	-573	-68	-56	-	Translation adjustments
Årets avskrivning	<u>-270</u>	<u>-1 744</u>	<u>-930</u>	<u>-779</u>	<u>-</u>	Depreciation for the year
	<u>-1 841</u>	<u>-32 114</u>	<u>-9 445</u>	<u>-8 627</u>	<u>-</u>	
<b>Planenligt restvärde vid årets slut</b>	<b>1 195</b>	<b>36 321</b>	<b>11 535</b>	<b>5 210</b>	<b>5 892</b>	<b>Year-end residual value according to plan</b>

<i>Koncernen 2022/2023</i>	Licenser etc	Byggnader och Mark	Maskiner och andra tekniska anläggningar	Inventarier, verktyg m.m.	Pågående anläggningar	<i>The Group 2022/2023</i>
	<i>Licences etc.</i>	<i>Buildings and land</i>	<i>Machinery and other technical facilities</i>	<i>Equipment and tools, etc.</i>	<i>Facilities under construction</i>	
<i>Akkumulerade anskaffningsvärden</i>						<i>Accumulated acquisition value</i>
Vid årets början	3 036	68 435	20 980	13 837	5 892	At the commencement of the year
Årets anskaffning	943	1 445	1 635	567	-	Acquisitions for the year
Omklassificering	-	5 892	-	-	-5 892	Reclassification
Försäljning/Utrangering	-703	-320	-96	-1 013	-	Sale/obsolescence
Omräkningsdifferens	-	-1 526	-127	-166	-	Translation adjustments
	<u>3 276</u>	<u>73 926</u>	<u>22 392</u>	<u>13 225</u>	<u>0</u>	
<i>Akkumulerad avskrivning enligt plan</i>						<i>Accumulated depreciation according to plan</i>
Vid årets början	-1 841	-32 114	-9 445	-8 627	-	At the commencement of the year
Försäljningar/Utrangering	703	320	96	1 013	-	Sale/obsolescence
Omräkningsdifferens	-	888	110	99	-	Translation adjustments
Årets avskrivning	<u>-324</u>	<u>-2 327</u>	<u>-1 069</u>	<u>-1 209</u>	<u>-</u>	Depreciation for the year
	<u>-1 462</u>	<u>-33 233</u>	<u>-10 308</u>	<u>-8 724</u>	<u>-</u>	
<b>Planenligt restvärde vid årets slut</b>	<b>1 814</b>	<b>40 693</b>	<b>12 084</b>	<b>4 501</b>	<b>0</b>	<b>Year-end residual value according to plan</b>

Av totala anskaffningsvärdet för byggnader och mark utgör 4 386 tkr (4 548 tkr) enbart mark.

Of the total acquisition value of buildings and land consists of SEK 4,386 thousand (SEK 4,548 thousand) only land.

Not 14 Immateriella och materiella anläggningstillgångar, forts. Note 14 Intangible and tangible fixed assets, cont.

2023081602847



<i>Moderbolaget 2021/2022</i>	Licenser etc	Byggnader och Mark	Maskiner och andra tekniska anläggningar	Inventarier, verktyg m.m.	Pågående anläggningar	<i>Parent Company 2021/2022</i>
	<i>Licences etc.</i>	<i>Buildings and land</i>	<i>Machinery and other technical facilities</i>	<i>Equipment and tools, etc.</i>	<i>Facilities under construction</i>	
<i>Ackumulerade anskaffningsvärden</i>						<i>Accumulated acquisition value</i>
Vid årets början	2 584	42 501	16 580	9 458	2 855	At the commencement of the year
Årets anskaffning	452	4 446	1 808	3 036	5 892	Acquisition for the year
Omklassificering	-	1 700	1 155	-	-2 855	Reclassification
Försäljning /utrangering	-	-879	-291	-898	-	Sale/obsolescence
	<u>3 036</u>	<u>47 768</u>	<u>19 252</u>	<u>11 596</u>	<u>5 892</u>	
<i>Ackumulerad avskrivning enligt plan</i>						<i>Accumulated depreciation according to plan</i>
Vid årets början	-1 571	-20 267	-7 496	-7 908	-	At the commencement of the year
Försäljning /utrangering	-	879	291	898	-	Sale/obsolescence
Årets avskrivning	-270	-1 390	-844	-454	-	Depreciation for the year
	<u>-1 841</u>	<u>-20 778</u>	<u>-8 049</u>	<u>-7 464</u>	<u>-</u>	
<b>Planenligt restvärde vid</b>	<b>1 195</b>	<b>26 990</b>	<b>11 203</b>	<b>4 132</b>	<b>5 892</b>	<b>Year-end residual value</b>

<i>Moderbolaget 2022/2023</i>	Licenser etc	Byggnader och Mark	Maskiner och andra tekniska anläggningar	Inventarier, verktyg m.m.	Pågående anläggningar	<i>Parent Company 2022/2023</i>
	<i>Licences etc.</i>	<i>Buildings and land</i>	<i>Machinery and other technical facilities</i>	<i>Equipment and tools, etc.</i>	<i>Facilities under construction</i>	
<i>Ackumulerade anskaffningsvärden</i>						<i>Accumulated acquisition value</i>
Vid årets början	3 036	47 768	19 252	11 596	5 892	At the commencement of the year
Årets anskaffning	943	1 445	1 282	567	-	Acquisition for the year
Omklassificering	-	5 892	-	-	-5 892	Reclassification
Försäljning /utrangering	-703	-320	-96	-1 013	-	Sale/obsolescence
	<u>3 276</u>	<u>54 785</u>	<u>20 438</u>	<u>11 150</u>	<u>0</u>	
<i>Ackumulerad avskrivning enligt plan</i>						<i>Accumulated depreciation according to plan</i>
Vid årets början	-1 841	-20 778	-8 049	-7 464	-	At the commencement of the year
Försäljning /utrangering	703	320	96	1 013	-	Sale/obsolescence
Årets avskrivning	-324	-1 964	-926	-929	-	Depreciation for the year
	<u>-1 462</u>	<u>-22 422</u>	<u>-8 879</u>	<u>-7 380</u>	<u>-</u>	
<b>Planenligt restvärde vid årets slut</b>	<b>1 814</b>	<b>32 363</b>	<b>11 559</b>	<b>3 770</b>	<b>0</b>	<b>Year-end residual value according to plan</b>

Av totala anskaffningsvärdet för byggnader och mark utgör 2 351 tkr (2 351 tkr) enbart mark.

Of the total acquisition value of buildings and land consists of SEK 2,351 thousand (SEK 2,351 thousand) only land.

2

VIDIMERAS  
  


Not 15 Andra långfristiga värdepapper

Note 15 Other long-term securities

	Koncernen The Group		Moderbolaget The Parent Company		
	2022/23	2021/22	2022/23	2021/22	
Bokfört värde, kvarvarande andelar i Systemair AB	900 683	900 683	2 435	2 435	Booked value, remaining shares in Systemair AB
Övriga långfristiga värdepapper	63	68	=	=	Other long-term securities
Redovisat värde vid årets slut	900 746	900 751	2 435	2 435	Carrying amount, the end of the year

2023081602848

Not 16 Andelar i koncernföretag

Note 16 Shares in group companies

Specifikation av moderbolagets innehav av aktier i koncernföretag

Specification of the Parent Company's shareholdings in group companies

Dotterföretag <i>Subsidiary</i>	Org.nr <i>Company registration no</i>	Säte <i>Registered office</i>	Kapitalandel i % <i>Portion share capital %</i>	Rösträttsandel i % <i>Voting rights in %</i>	Resultat <i>Net/profit loss</i>	Eget kapital <i>Shareholder's equity</i>	Antal aktier <i>Number of shares</i>	Bokfört värde koncern <i>Book value the Group</i>	Bokfört värde Moderbolaget <i>Book value Parent Company</i>
ebm-papst AS	NO924273038MVA	Oslo, Norge	100	100	11 226	23 950	600	=	3 781
								-	3 781

Not 17 Andra långfristiga fordringar

Note 17 Other long-term receivables

	Koncernen The Group		Moderbolaget The Parent Company		
	2022/23	2021/22	2022/23	2021/22	
Vid årets början	779	1 095	779	1 095	At the commencement of the year
Årets amortering	-269	-316	-269	-316	Amortisation during the year
Akkumulerad anskaffning vid årets slut	510	779	510	779	Year-end accumulated acquisition

Långfristig fordran i moderbolaget utgörs av värdet av kapitalförsäkring 510 tkr. Kapitalförsäkringen är kopplad till pensionsutfästelse till pensionerad tidigare VD i ebm-papst AB.

A non-current receivable in the Parent Company consists of the value of endowment insurance, i.e. SEK 510 thousand. The endowment insurance is linked to the pension commitment for the previous retired Managing Director of ebm-papst AB.

Not 18 Fordringar hos koncernföretag

Note 18 Receivables group companies

Av de kortfristiga fordringarna i moderbolaget avser 9 208 tkr fordringar i dotterbolaget ebm-papst AS.

Of the short-term receivables in the parent company, SEK 9,208 thousand refer to receivables in the subsidiary ebm-papst AS.

λ

VIDIMERAS  
Culvel

Ed

Not 19 Förutbetalda kostnader och upplupna intäkter

Note 19 Prepaid expenses and accrued income

	Koncernen The Group		Moderbolaget The Parent Company		
	2022/23	2021/22	2022/23	2021/22	
Förutbetalda hyror	110	116	110	116	Prepaid rents
Förutbetalda försäkringspremier	185	168	185	168	Prepaid insurance premiums
Förutbetald leasingavgift bilar	135	113	135	113	Prepaid rental fee cars
Förutbetalda licensavgifter programvaror	590	368	590	368	Prepaid license fees software
Övriga förutbetalda kostnader	<u>341</u>	<u>587</u>	<u>341</u>	<u>587</u>	Other prepaid expenses
	<b>1 361</b>	<b>1 352</b>	<b>1 361</b>	<b>1 352</b>	

2023081602849

Not 20 Förslag till vinstdisposition

Note 20 Proposed disposition of earnings

	Moderbolaget The Parent Company		
	2022/23	2021/22	
Balanserad vinst	41 651 493	17 537 894	Profit brought forward
Årets resultat	<u>39 331 908</u>	<u>51 613 599</u>	Profit for the year
	<b>80 983 401</b>	<b>69 151 493</b>	
Styrelsen föreslår att :			The Board of Directors propose:
till aktieägarna utdelas kronor 33:33/aktie	10 000 000	17 500 000	dividend to the shareholders SEK 33.33 per share,
i ny räkning balanseras	<u>70 983 401</u>	<u>51 651 493</u>	to be carried forward
	<b>80 983 401</b>	<b>69 151 493</b>	

Not 21 Obeskattade reserver

Note 21 Untaxed reserves

	Moderbolaget The Parent Company		
	2022/23	2021/22	
Skillnad mellan bokförd avskrivning och avskrivning enligt plan	9 685	9 122	Difference between booked depreciation and depreciation according to plan
Periodiseringsfond			Tax allocation reserve
Avsatt tax. 2019	5 875	5 875	Allocation 2019
Avsatt tax. 2020	5 231	5 231	Allocation 2020
Avsatt tax. 2021	5 576	5 576	Allocation 2021
Avsatt tax. 2022	4 069	4 069	Allocation 2022
Avsatt tax. 2023	<u>5 153</u>	-	Allocation 2023
	25 904	20 751	
Totala obeskattade reserver i koncernen uppgår till 35 589 tkr (29 873 tkr).	<b>35 589</b>	<b>29 873</b>	Total untaxed reserves in the Group amount to SEK 35,589 thousand (SEK 29,873 thousand).

7

VIDIMERAS  
Gul Wel

Ed

## Not 22 Avsättningar

## Note 22 Provisions

Pensionsförpliktelser	Koncernen The Group		Moderbolaget The Parent Company		Pension commitment
	2022/23	2021/22	2022/23	2021/22	
Vid årets början	885	1 201	885	1 201	At the commencement of the year
Belopp som tagits i anspråk under året	-269	-316	-269	-316	Utilised amount during the year
Redovisat värde vid årets slut	616	885	616	885	Carrying amount the end of the year

Pensionsförpliktelser avser pensionerad tidigare verkställande direktör i ebm-papst AB. Förpliktelsen har tryggats via en kapitalförsäkring.

Pension commitment refer to retired former Managing Director of ebm-papst AB. This commitment has been secured through endowment insurance

Uppskjuten skatteskuld	Koncernen The Group		Moderbolaget The Parent Company		Deferred income-tax
	2022/23	2021/22	2022/23	2021/22	
Vid årets början	6 222	5 311	-	-	At the commencement of the year
Avsättningar som gjorts under perioden	1 098	911	-	-	Provisions made during the period
Redovisat värde vid årets slut	7 320	6 222	-	-	Carrying amount the end of the year

## Not 23 Skulder till koncernföretag

## Note 23 Liabilities group companies

Av de kortfristiga skulderna i koncernen avser 79 668 tkr leverantörsskulder till ebm-papst Mulfingen GmbH.

Of the short-term liabilities in the group, SEK 79,668 thousand refer to accounts payable to ebm-papst Mulfingen GmbH.

## Not 24 Upplupna kostnader och förutbetalda intäkter

## Note 24 Accrued costs and prepaid income

	Koncernen The Group		Moderbolaget The Parent Company		
	2022/23	2021/22	2022/23	2021/22	
Löne- och semesterskuld	6 051	5 714	5 234	4 909	Salary and holiday liabilities
Skuld sociala avgifter	4 194	3 820	3 821	3 452	Liabilities, social security contributions
Provisioner och bonus	2 725	2 298	2 016	1 632	Commissions and bonus
Övrigt	2 465	2 445	2 269	2 233	Miscellaneous
	15 435	14 277	13 340	12 226	

## Not 25 Väsentliga händelser efter räkenskapsårets utgång

## Note 25 Significant events after financial year-end

Med en fortsatt stark återhämtning från marknaderna fortsätter bristen på komponenter inom olika områden att bestå, vilket hotar försörjningen till ebm-papst. Vi arbetar nära vårt moder- och systerföretag för att säkerställa bästa möjliga support och leverans till våra kunder. Arbetsgrupper finns på plats för att samordna det gemensamma arbetet.

With ongoing strong recovery from the markets, the shortage on components in various areas is continuing and threatening supply to ebm-papst. We work closely with our parent and sister companies to ensure best possible support and supply to our customers. Task force teams are in place to coordinate the joint effort.

Kriget i Ukraina har inte påverkat utvecklingen av företagets verksamhet, ställning och resultat.


The war in Ukraine has not affected the development of the company's operations, position and results.

n

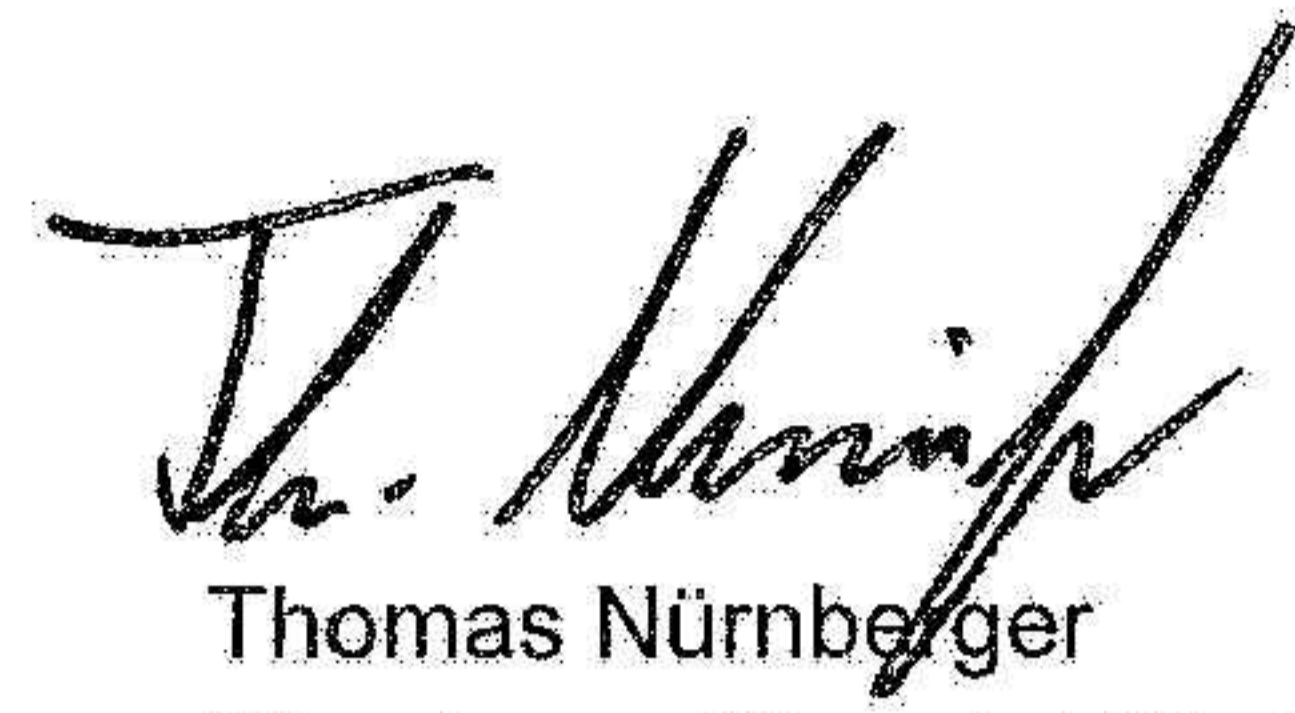
VIDIMERAS  
Coul Wil Ed

2023081602851


Järfälla den 19 juni 2023



Hans Peter Fuchs  
Styrelseledamot/ Member of the Board



Thomas Nürnberger  
Styrelseordförande/ Chairman of the Board




Carsten Ederer  
Verkställande Direktör/Managing Director


Vår revisionsberättelse har avgivits den 29 juni 2023

Our Auditor's report was rendered on June 29<sup>th</sup> 2023

Ernst & Young AB



Johanna Eköf  
Auktoriserad revisor / Authorised Public Accountant

VIDIMERAS  




Building a better  
working world

2023081602852

## Revisionsberättelse

Till bolagsstämman i ebm-papst Aktiebolag, org.nr 556176-9513

### Rapport om årsredovisningen och koncernredovisningen

#### Uttalanden

Vi har utfört en revision av årsredovisningen och koncernredovisningen för ebm-papst Aktiebolag för räkenskapsåret 2022-04-01 - 2023-03-31.

Enligt vår uppfattning har årsredovisningen och koncernredovisningen upprättats i enlighet med årsredovisningslagen och ger en i alla väsentliga avseenden rättvisande bild av moderbolagets och koncernens finansiella ställning per den 31 mars 2023 och av dessas finansiella resultat och kassaflöden för året enligt årsredovisningslagen. Förvaltningsberättelsen är förenlig med årsredovisningens och koncernredovisningens övriga delar.

Vi tillstyrker därför att bolagsstämman fastställer resultaträkningen och balansräkningen för moderbolaget och koncernen.

#### Grund för uttalanden

Vi har utfört revisionen enligt International Standards on Auditing (ISA) och god revisionssed i Sverige. Vårt ansvar enligt dessa standarder beskrivs närmare i avsnittet *Revisorns ansvar*. Vi är oberoende i förhållande till moderbolaget och koncernen enligt god revisorssed i Sverige och har i övrigt fullgjort vårt yrkesetiska ansvar enligt dessa krav.

Vi anser att de revisionsbevis vi har inhämtat är tillräckliga och ändamålsenliga som grund för våra uttalanden.

#### Styrelsens och verkställande direktörens ansvar

Det är styrelsen och verkställande direktören som har ansvaret för att årsredovisningen och koncernredovisningen upprättas och att de ger en rättvisande bild enligt årsredovisningslagen. Styrelsen och verkställande direktören ansvarar även för den interna kontroll som de bedömer är nödvändig för att upprätta en årsredovisning och koncernredovisning som inte innehåller några väsentliga felaktigheter, vare sig dessa beror på oegentligheter eller misstag.

Vid upprättandet av årsredovisningen och koncernredovisningen ansvarar styrelsen och verkställande direktören för bedömningen av bolagets och koncernens förmåga att fortsätta verksamheten. De upplyser, när så är tillämpligt, om förhållanden som kan påverka förmågan att fortsätta verksamheten och att använda antagandet om fortsatt drift. Antagandet om fortsatt drift tillämpas dock inte om styrelsen och verkställande direktören avser att likvidera bolaget, upphöra med verksamheten eller inte har något realistiskt alternativ till att göra något av detta.

#### Revisorns ansvar

Våra mål är att uppnå en rimlig grad av säkerhet om att årsredovisningen och koncernredovisningen som helhet inte innehåller några väsentliga felaktigheter, vare sig dessa beror på oegentligheter eller misstag, och att lämna en revisionsberättelse som innehåller våra uttalanden. Rimlig säkerhet är en hög grad av säkerhet, men är ingen garanti för att en revision som utförs enligt ISA och god revisionssed i Sverige alltid kommer att upptäcka en väsentlig felaktighet om en sådan finns. Felaktigheter kan uppstå på grund av oegentligheter eller misstag och anses vara väsentliga om de enskilt eller tillsammans rimligen kan förväntas påverka de ekonomiska beslut som användare fattar med grund i årsredovisningen och koncernredovisningen.

Som del av en revision enligt ISA använder vi professionellt omdöme och har en professionellt skeptisk inställning under hela revisionen. Dessutom:

- identifierar och bedömer vi riskerna för väsentliga felaktigheter i årsredovisningen och koncernredovisningen, vare sig dessa beror på oegentligheter eller misstag, utformar och utför granskningsåtgärder bland annat utifrån dessa risker och inhämtar revisionsbevis som är tillräckliga och ändamålsenliga för att utgöra en grund för våra uttalanden. Risken för att inte upptäcka en väsentlig felaktighet till följd av oegentligheter är högre än för en väsentlig felaktighet som beror på misstag, eftersom oegentligheter kan innefatta agerande i maskopi, förfalskning, avsiktliga utelämnanden, felaktig information eller åsidosättande av intern kontroll.
- skaffar vi oss en förståelse av den del av bolagets interna kontroll som har betydelse för vår revision för att utforma granskningsåtgärder som är lämpliga med hänsyn till omständigheterna, men inte för att uttala oss om effektiviteten i den interna kontrollen.
- utvärderar vi lämpligheten i de redovisningsprinciper som används och rimligheten i styrelsens och verkställande direktörens uppskattningar i redovisningen och tillhörande upplysningar.
- drar vi en slutsats om lämpligheten i att styrelsen och verkställande direktören använder antagandet om fortsatt drift vid upprättandet av årsredovisningen och koncernredovisningen. Vi drar också en slutsats, med grund i de inhämtade revisionsbevisen, om det finns någon väsentlig osäkerhetsfaktor som avser sådana händelser eller förhållanden som kan leda till betydande tvivel om bolagets och koncernens förmåga att fortsätta verksamheten. Om vi drar slutsatsen att det finns en väsentlig osäkerhetsfaktor, måste vi i revisionsberättelsen fästa uppmärksamheten på upplysningarna i årsredovisningen och koncernredovisningen om den väsentliga osäkerhetsfaktorn eller, om sådana upplysningar är otillräckliga, modifiera uttalandet om årsredovisningen och koncernredovisningen. Våra slutsatser baseras på de revisionsbevis som inhämtas fram till datumet för revisionsberättelsen. Dock kan framtida händelser eller förhållanden göra att ett bolag och en koncern inte längre kan fortsätta verksamheten.
- utvärderar vi den övergripande presentationen, strukturen och innehållet i årsredovisningen och koncernredovisningen, däribland upplysningarna, och om årsredovisningen och koncernredovisningen återger de underliggande transaktionerna och händelserna på ett sätt som ger en rättvisande bild.
- inhämtar vi tillräckliga och ändamålsenliga revisionsbevis avseende den finansiella informationen för enheterna eller affärsaktiviteterna inom koncernen för att göra ett uttalande avseende koncernredovisningen. Vi ansvarar för styrning, övervakning och utförande av koncernrevisionen. Vi är ensamt ansvariga för våra uttalanden.

Vi måste informera styrelsen om bland annat revisionens planerade omfattning och inriktning samt tidpunkten för den. Vi måste också informera om betydelsefulla iakttagelser under revisionen, däribland de eventuella betydande brister i den interna kontrollen som vi identifierat.

VIDIMERAS

Carl Wef



Building a better  
working world

2023081602853

## Rapport om andra krav enligt lagar och andra författningar

### Uttalanden

Utöver vår revision av årsredovisningen och koncernredovisningen har vi även utfört en revision av styrelsens och verkställande direktörens förvaltning av ebm-papst Aktiebolag för räkenskapsåret 2022-04-01 - 2023-03-31 samt av förslaget till dispositioner beträffande bolagets vinst eller förlust.

Vi tillstyrker att bolagsstämman disponerar vinsten enligt förslaget i förvaltningsberättelsen och beviljar styrelsens ledamöter och verkställande direktören ansvarsfrihet för räkenskapsåret.

### Grund för uttalanden

Vi har utfört revisionen enligt god revisionssed i Sverige. Vårt ansvar enligt denna beskrivs närmare i avsnittet *Revisorns ansvar*. Vi är oberoende i förhållande till moderbolaget och koncernen enligt god revisorssed i Sverige och har i övrigt fullgjort vårt yrkesetiska ansvar enligt dessa krav.

Vi anser att de revisionsbevis vi har inhämtat är tillräckliga och ändamålsenliga som grund för våra uttalanden.

### Styrelsens och verkställande direktörens ansvar

Det är styrelsen som har ansvaret för förslaget till dispositioner beträffande bolagets vinst eller förlust. Vid förslag till utdelning innefattar detta bland annat en bedömning av om utdelningen är försvarlig med hänsyn till de krav som bolagets och koncernens verksamhetsart, omfattning och risker ställer på storleken av moderbolagets och koncernens egna kapital, konsolideringsbehov, likviditet och ställning i övrigt.

Styrelsen ansvarar för bolagets organisation och förvaltningen av bolagets angelägenheter. Detta innefattar bland annat att fortlöpande bedöma bolagets och koncernens ekonomiska situation och att tillse att bolagets organisation är utformad så att bokföringen, medelsförvaltningen och bolagets ekonomiska angelägenheter i övrigt kontrolleras på ett betryggande sätt. Verkställande direktören ska sköta den löpande förvaltningen enligt styrelsens riktlinjer och anvisningar och bland annat vidta de åtgärder som är nödvändiga för att bolagets bokföring ska fullgöras i överensstämmelse med lag och för att medelsförvaltningen ska skötas på ett betryggande sätt.

### Revisorns ansvar

Vårt mål beträffande revisionen av förvaltningen, och därmed vårt uttalande om ansvarsfrihet, är att inhämta revisionsbevis för att med en rimlig grad av säkerhet kunna bedöma om någon styrelseledamot eller verkställande direktören i något väsentligt avseende:

- företagit någon åtgärd eller gjort sig skyldig till någon försummelse som kan föranleda ersättningsskyldighet mot bolaget, eller
- på något annat sätt handlat i strid med aktiebolagslagen, årsredovisningslagen eller bolagsordningen.

Vårt mål beträffande revisionen av förslaget till dispositioner av bolagets vinst eller förlust, och därmed vårt uttalande om detta, är att med rimlig grad av säkerhet bedöma om förslaget är förenligt med aktiebolagslagen.

Rimlig säkerhet är en hög grad av säkerhet, men ingen garanti för att en revision som utförs enligt god revisionssed i Sverige alltid kommer att upptäcka åtgärder eller försummelser som kan föranleda ersättningsskyldighet mot bolaget, eller att ett förslag till dispositioner av bolagets vinst eller förlust inte är förenligt med aktiebolagslagen.

Som en del av en revision enligt god revisionssed i Sverige använder vi professionellt omdöme och har en professionellt skeptisk inställning under hela revisionen. Granskningen av förvaltningen och förslaget till dispositioner av bolagets vinst eller förlust grundar sig främst på revisionen av räkenskaperna. Vilka tillkommande granskningsåtgärder som utförs baseras på vår professionella bedömning med utgångspunkt i risk och väsentlighet. Det innebär att vi fokuserar granskningen på sådana åtgärder, områden och förhållanden som är väsentliga för verksamheten och där avsteg och överträdelser skulle ha särskild betydelse för bolagets situation. Vi går igenom och prövar fattade beslut, beslutsunderlag, vidtagna åtgärder och andra förhållanden som är relevanta för vårt uttalande om ansvarsfrihet. Som underlag för vårt uttalande om styrelsens förslag till dispositioner beträffande bolagets vinst eller förlust har vi granskat styrelsens motiverade yttrande samt ett urval av underlagen för detta för att kunna bedöma om förslaget är förenligt med aktiebolagslagen.

Nyköping den 29/6 2023

Ernst & Young AB

Johanna Eklöf

Auktoriserad revisor

VIDIMERAS

Cecil Wef



Building a better  
working world

## Auditor's report

To the general meeting of the shareholders of ebm-papst Aktiebolag, corporate identity number 556176-9513

### Report on the annual accounts and consolidated accounts

#### Opinions

We have audited the annual accounts and consolidated accounts of ebm-papst Aktiebolag for the year 2022-04-01 - 2023-03-31.

In our opinion, the annual accounts and consolidated accounts have been prepared in accordance with the Annual Accounts Act and present fairly, in all material respects, the financial position of the parent company and the group as of March 31, 2023 and their financial performance and cash flow for the year then ended in accordance with the Annual Accounts Act. The statutory administration report is consistent with the other parts of the annual accounts and consolidated accounts.

We therefore recommend that the general meeting of shareholders adopts the income statement and balance sheet for the parent company and the group.

#### Basis for Opinions

We conducted our audit in accordance with International Standards on Auditing (ISA) and generally accepted auditing standards in Sweden. Our responsibilities under those standards are further described in the *Auditor's Responsibilities* section. We are independent of the parent company and the group in accordance with *professional ethics for accountants in Sweden* and have otherwise fulfilled our ethical responsibilities in accordance with these requirements.

We believe that the audit evidence we have obtained is sufficient and appropriate to provide a basis for our opinions.

#### Responsibilities of the Board of Directors and the Managing Director

The Board of Directors and the Managing Director are responsible for the preparation of the annual accounts and consolidated accounts and that they give a fair presentation in accordance with the Annual Accounts Act. The Board of Directors and the Managing Director are also responsible for such internal control as they determine is necessary to enable the preparation of annual accounts and consolidated accounts that are free from material misstatement, whether due to fraud or error.

In preparing the annual accounts and consolidated accounts, the Board of Directors and the Managing Director are responsible for the assessment of the company's and the group's ability to continue as a going concern. They disclose, as applicable, matters related to going concern and using the going concern basis of accounting. The going concern basis of accounting is however not applied if the Board of Directors and the Managing Director intend to liquidate the company, to cease operations, or has no realistic alternative but to do so.

#### Auditor's responsibility

Our objectives are to obtain reasonable assurance about whether the annual accounts and consolidated accounts as a whole are free from material misstatement, whether due to fraud or error, and to issue an auditor's report that includes our opinions. Reasonable assurance is a high level of assurance, but is not a guarantee that an audit conducted in accordance with ISAs and generally accepted auditing standards in Sweden will always detect a material misstatement when it exists. Misstatements can arise from fraud or error and are considered material if, individually or in the aggregate, they could reasonably be expected to influence the economic decisions of users taken on the basis of these annual accounts and consolidated accounts.

As part of an audit in accordance with ISAs, we exercise professional judgment and maintain professional skepticism throughout the audit. We also:

- Identify and assess the risks of material misstatement of the annual accounts and consolidated accounts, whether due to fraud or error, design and perform audit procedures responsive to those risks, and obtain audit evidence that is sufficient and appropriate to provide a basis for our opinions. The risk of not detecting a material misstatement resulting from fraud is higher than for one resulting from error, as fraud may involve collusion, forgery, intentional omissions, misrepresentations, or the override of internal control.
- Obtain an understanding of the company's internal control relevant to our audit in order to design audit procedures that are appropriate in the circumstances, but not for the purpose of expressing an opinion on the effectiveness of the company's internal control.
- Evaluate the appropriateness of accounting policies used and the reasonableness of accounting estimates and related disclosures made by the Board of Directors and the Managing Director.
- Conclude on the appropriateness of the Board of Directors' and the Managing Director's use of the going concern basis of accounting in preparing the annual accounts and consolidated accounts. We also draw a conclusion, based on the audit evidence obtained, as to whether any material uncertainty exists related to events or conditions that may cast significant doubt on the company's and the group's ability to continue as a going concern. If we conclude that a material uncertainty exists, we are required to draw attention in our auditor's report to the related disclosures in the annual accounts and consolidated accounts or, if such disclosures are inadequate, to modify our opinion about the annual accounts and consolidated accounts. Our conclusions are based on the audit evidence obtained up to the date of our auditor's report. However, future events or conditions may cause a company and a group to cease to continue as a going concern.
- Evaluate the overall presentation, structure and content of the annual accounts and consolidated accounts, including the disclosures, and whether the annual accounts and consolidated accounts represent the underlying transactions and events in a manner that achieves fair presentation.
- Obtain sufficient and appropriate audit evidence regarding the financial information of the entities or business activities within the group to express an opinion on the consolidated accounts. We are responsible for the direction, supervision and performance of the group audit. We remain solely responsible for our opinions.

We must inform the Board of Directors of, among other matters, the planned scope and timing of the audit. We must also inform of significant audit findings during our audit, including any significant deficiencies in internal control that we identified.

VIDIMERAS

*Anders*



Building a better  
working world

2023081602855

## Report on other legal and regulatory requirements

### Opinions

In addition to our audit of the annual accounts and consolidated accounts, we have also audited the administration of the Board of Directors and the Managing Director of ebm-papst Aktiebolag for the year 2022-04-01 - 2023-03-31 and the proposed appropriations of the company's profit or loss.

We recommend to the general meeting of shareholders that the profit be appropriated in accordance with the proposal in the statutory administration report and that the members of the Board of Directors and the Managing Director be discharged from liability for the financial year.

### Basis for Opinions

We conducted the audit in accordance with generally accepted auditing standards in Sweden. Our responsibilities under those standards are further described in the *Auditor's Responsibilities* section. We are independent of the parent company and the group in accordance with professional ethics for accountants in Sweden and have otherwise fulfilled our ethical responsibilities in accordance with these requirements.

We believe that the audit evidence we have obtained is sufficient and appropriate to provide a basis for our opinions.

### Responsibilities of the Board of Directors and the Managing Director

The Board of Directors is responsible for the proposal for appropriations of the company's profit or loss. At the proposal of a dividend, this includes an assessment of whether the dividend is justifiable considering the requirements which the company's and the group's type of operations, size and risks place on the size of the parent company's and the group's equity, consolidation requirements, liquidity and position in general.

The Board of Directors is responsible for the company's organization and the administration of the company's affairs. This includes among other things continuous assessment of the company's and the group's financial situation and ensuring that the company's organization is designed so that the accounting, management of assets and the company's financial affairs otherwise are controlled in a reassuring manner. The Managing Director shall manage the ongoing administration according to the Board of Directors' guidelines and instructions and among other matters take measures that are necessary to fulfill the company's accounting in accordance with law and handle the management of assets in a reassuring manner.

### Auditor's responsibility

Our objective concerning the audit of the administration, and thereby our opinion about discharge from liability, is to obtain audit evidence to assess with a reasonable degree of assurance whether any member of the Board of Directors or the Managing Director in any material respect:

- has undertaken any action or been guilty of any omission which can give rise to liability to the company, or
- in any other way has acted in contravention of the Companies Act, the Annual Accounts Act or the Articles of Association.

Our objective concerning the audit of the proposed appropriations of the company's profit or loss, and thereby our opinion about this, is to assess with reasonable degree of assurance whether the proposal is in accordance with the Companies Act.

Reasonable assurance is a high level of assurance, but is not a guarantee that an audit conducted in accordance with generally accepted auditing standards in Sweden will always detect actions or omissions that can give rise to liability to the company, or that the proposed appropriations of the company's profit or loss are not in accordance with the Companies Act.

As part of an audit in accordance with generally accepted auditing standards in Sweden, we exercise professional judgment and maintain professional skepticism throughout the audit. The examination of the administration and the proposed appropriations of the company's profit or loss is based primarily on the audit of the accounts. Additional audit procedures performed are based on our professional judgment with starting point in risk and materiality. This means that we focus the examination on such actions, areas and relationships that are material for the operations and where deviations and violations would have particular importance for the company's situation. We examine and test decisions undertaken, support for decisions, actions taken and other circumstances that are relevant to our opinion concerning discharge from liability. As a basis for our opinion on the Board of Directors' proposed appropriations of the company's profit or loss we examined the Board of Directors' reasoned statement and a selection of supporting evidence in order to be able to assess whether the proposal is in accordance with the Companies Act.

Nyköping June 29, 2023

Ernst & Young AB

Johanna Eklöf  
Authorized Public Accountant

VIDIMERAS

**Fem år i sammandrag för ebm-papst AB koncern**  
**Five years with the ebm-papst AB group**

	Koncernen The Group					Moderbolaget The Parent Company				
	2018/19	2019/20	2020/21	2021/22	2022/23	2018/19	2019/20	2020/21	2021/22	2022/23
<b>Mkr</b> SEK millions										
<b>Försäljning och resultat/Sales and result</b>										
Försäljning/Sales	456	465	439	429	527	409	418	392	378	462
- förändring i % /- change in %	10 %	2 %	-6 %	-2 %	23 %	9 %	2 %	-6 %	-4 %	22 %
<b>Rörelseresultat/Operating profit</b>										
Rörelsemarginal i % /- as % of sales	79	127	38	28	33	18	21	18	16	20
	17 %	27 %	9 %	7 %	6 %	4 %	5 %	5 %	4 %	4 %
<b>Resultat efter finansnetto/Income after financial items</b>										
- vinstmarginal i % /- as % of sales	79	127	1 185	47	54	45	44	907	60	48
	17 %	27 %	270 %	11 %	10 %	11 %	11 %	231 %	16 %	10 %
<b>Finansiell ställning/Financial balance</b>										
Summa tillgångar/Total assets	765	870	1 967	1 128	1 210	185	210	1 029	202	279
Sysselsatt kapital/Capital employed	688	775	1 879	1 039	1 056	123	132	958	135	152
Justerat eget kapital/Adjusted shareholders' equity	686	774	1 877	1 038	1 056	118	127	953	129	146
Soliditet/Adjusted equity/Assets ratio	90 %	89 %	95 %	92 %	87 %	64 %	60 %	93 %	64 %	52 %
Likviditet/Liquidity	147 %	154 %	1166 %	154 %	116 %	150 %	155 %	13 %	174 %	125 %
<b>Lönsamhet/Profitability</b>										
Räntabilitet på sysselsatt kapital före skatt i % / Return on capital employed before tax in %	12 %	17 %	89 %	3 %	5 %	37 %	35 %	166 %	11 %	33 %
Räntabilitet på justerat eget kapital efter skatt i % / Return on adjusted shareholders' equity after tax in %	9 %	14 %	71 %	3 %	4 %	30 %	29 %	133 %	9 %	28 %
<b>Antal anställda/ Number of employees</b>	75	77	66	65	68	67	68	59	58	61

VIDIMERAS

Carl Wil

td

**Definitioner**

Sysselsatt kapital har beräknats som balansomslutning minus icke räntebärande skulder och avsättningar.

Justerat eget kapital har beräknats som eget kapital plus 79,4 % av obeskattade reserver

Soliditeten har beräknats som justerat eget kapital med tillägg för minoritetsintresse i procent av balansomslutningen.

Likviditeten har beräknats som totala omsättningstillgångar minus varulager dividerat med kortfristiga skulder.

Räntabilitet på sysselsatt kapital utgörs av resultat efter finansnetto plus finansiella kostnader i förhållande till genomsnittligt sysselsatt kapital. Sysselsatt kapital avser balansomslutningen minskad med icke räntebärande skulder inklusive latenta skatteskulder.

Räntabilitet på justerat eget kapital efter skatt utgörs av resultat efter finansnetto minus 20,6 % skatt dividerat med genomsnittligt justerat eget kapital.

**Definitions**

Capital employed is total assets minus non-interest bearing current liabilities and provisions.

Adjusted shareholders' equity is taxed equity plus 79,4 % of untaxed reserves.

Adjusted equity/assets ratio is adjusted shareholders' equity plus minority shareholding in % of total assets.

Liquidity is total current assets minus inventory in relation to current liabilities

Return on capital employed is comprised of income after net financial items plus financial expenses in proportion to average capital employed. Capital employed refers to total capital employed minus not interest-bearing liabilities inclusive deferred tax liabilities.

Return on adjusted shareholders' equity after tax is income after net financial items reduced by a tax liability of 20,6 % in relation to average adjusted shareholders' equity.

VIDIMERAS

