

Årsredovisning för
Järnboåsbygden AB
556851-9374

Räkenskapsåret
2024-01-01 - 2024-12-31

| Innehållsförteckning: | Sida |
|------------------------|------|
| Förvaltningsberättelse | 1-2 |
| Resultaträkning | 3 |
| Balansräkning | 4-5 |
| Noter | 6 |
| Underskrifter | 7 |

Fastställelseintyg

Undertecknad styrelseledamot i Järnboåsbygden AB intygar härmed dels att denna kopia av årsredovisningen överensstämmer med originalet, dels att resultat- och balansräkningen fastställts på årsstämma 2025-05-11. Stämman beslutade också att godkänna styrelsens förslag till resultatdisposition.

Järnboås 2025-05-12


Tanja Hildonen

Förvaltningsberättelse

Styrelsen för Järnboåsbygden AB, 556851-9374, får härmed avge årsredovisning för räkenskapsåret 2024.

Verksamheten

Allmänt om verksamheten

Företaget med säte i Örebro län, Nora kommun, bedriver verksamhet för att främja service för innevånarna i Järnboås med omnejd, ge stöd till bygdens utveckling samt därmed förenlig verksamhet.

2024 var bolagets tolfte verksamhetsår. Verksamheten omfattar försäljning av drivmedel genom Järnboås Bymack samt uthyrning av lokal och butiksinredning till Järnboås Servicepunkt (t o m november 2024)

Bolaget ansvarar dessutom för drift och administration av Järnboåsbygdens gemensamma hemsida jarnboas.se och därtill kopplade sociala medier, samt förvaltar Nisse och Leena Johanssons Bygdestiftelse.

Väsentliga händelser under räkenskapsåret

Under året har vi sett att försäljningen av drivmedel vid Järnboås Bymack under 2024 återgick till volymer vi såg innan pandemin.

Från 2023 års försäljning på 466 562 liter sjönk nu den totala sålda volymen till 413 583 liter, detta till stor del drivet av en trasig pump under våren 2024 samt minskad försäljning mot slutet av året på grund av snöbrist.

Diesolvolymer, står för 81% av den totala volymen, och under 2024 har det varit en minskning av diesolvolymer (336 612 liter under 2024 jämfört med 378 224 liter 2023) som bensinvolymer (76 971 liter 2024 jämfört med 88 282 liter 2023).

Det geopolitiska läget fortsätter att påverka oss liksom alla andra, även om situationen kring bränslepriser och elpriser varit fortsatt stabila under 2024.

Dock ledde de ändrade konsumentbeteenden som vi såg 2023 till att entreprenören för Servicepunkten inte lyckades vända det ansträngda ekonomiska läge de befann sig i.

Efter en längre dialog, och trots utsatta betalningsfrister för lokal- och inventariehyror, slutade det med att entreprenören valde att - efter att ha ställts inför ett ultimatum från bolagets styrelse - avsluta sitt engagemang i Järnboås per den 31 oktober 2024. Tyvärr efterlämnades ett flertal obetalda fakturor trots upprepade löften om betalning, vilket lett till ett ärende som skickades till Kronofogden under sista kvartalet 2024 med uppföljning under 2025.

I och med att entreprenören avslutade sitt engagemang har Nora kommun nu återtagit den lokal som upplåtits för affärsverksamheten, och Järnboåsbygden avvecklar därmed sin roll som mellanhand gällande butikslokal. Detta ligger i linje med den dialog som påbörjades med Nora kommun under 2023 som en följd av att antalet elever i skolan ökar (vilket är glädjande) om att skolan behöver återfå lokalen inom ett till tre års sikt. Under den här perioden startades en arbetsgrupp med representanter från bygden för att undersöka alternativa lösningar för en butik i Järnboås samt för att hålla kontakten med Nora kommuns näringslivsutvecklare och stadsplanerare.

Under dialoger med den tidigare entreprenören fick styrelsen information om en företagare i bygden som visat intresse för att öppna butik i annan lokal, och efter kontakt med denna beslutade styrelsen att stötta etableringen i kontakter med Nora kommun samt erbjuda stöd genom att skänka avskrivna butiksinredning från den gamla lokalen och fortsatt uthyrning av kylar och frysar när den nya butiken är redo att öppnas.

Investeringar

Under året slutfördes det utbytesprogram gällande maskinerierna för Servicepunkten som påbörjades under 2022, i form av inköp av ytterligare ett frysskåp.

För Bymacken gjordes under 2024, utöver löpande service och underhåll, en större investering i en ny pump då den gamla gick sönder efter 10 års användning.

Omsättning och resultat

Omsättning uppgick till 198 509 kr (205 464 kr). Minskningen jämfört med tidigare år kan förklaras av tappad bränsleförsäljning.

Resultat före finansiella poster har minskat (-32 369 kr jämfört med 46 739 2023) då kostnaderna för reparation och underhåll, främst för bymacken, ökade jämfört med föregående år.

De investeringar som gjorts under åren 2022, 2023 och 2024 ligger som avskrivningsposter som efter investeringar i betalterminal, prisskylt och nya butiksinventarier. Dessa inventarier skrivs samtliga av på fem år.

Efter bokslutsdispositioner och skatt landade årets resultat på -6 386 kr (18 679 kr).

Flerårsöversikt

| | 2024 | 2023 | 2022 | Belopp i kr 2021 |
|-----------------------------------|---------|---------|---------|---------------------|
| Omsättning | 198 509 | 205 464 | 199 696 | 213 318 |
| Resultat efter finansiella poster | -32 150 | 47 009 | -6 634 | 7 228 |
| Soliditet, % | 99 | 94 | 96 | 97 |

Förändringar i eget kapital

| | Aktie- kapital | Överkursfond | Balanserad vinst | Årets vinst |
|-----------------------------|-------------------|----------------|---------------------|----------------|
| Vid årets början | 100 000 | 400 000 | -13 316 | 18 679 |
| Omföring av föreg års vinst | | | 18 679 | -18 679 |
| Årets resultat | | | | -6 386 |
| Vid årets slut | 100 000 | 400 000 | 5 363 | -6 386 |

Resultatdisposition

| | Belopp i kr |
|---|----------------|
| Styrelsen föreslår att fritt eget kapital disponeras enligt följande: | |
| överkursfond | 400 000 |
| balanserat resultat | 5 362 |
| årets resultat | -6 386 |
| Totalt | 398 976 |
| disponeras för | |
| balanseras i ny räkning | 398 976 |
| Summa | 398 976 |

Bolagets resultat och ställning framgår av efterföljande resultat- och balansräkningar med noter.

Resultaträkning

| <i>Belopp i kr</i> | <i>Not</i> | <i>2024-01-01- 2024-12-31</i> | <i>2023-01-01- 2023-12-31</i> |
|---|------------|-----------------------------------|-----------------------------------|
| Rörelseintäkter, lagerförändring m.m. | | | |
| Nettoomsättning | | 108 411 | 115 481 |
| Övriga rörelseintäkter | | 90 098 | 89 983 |
| Summa rörelseintäkter, lagerförändring m.m. | | 198 509 | 205 464 |
| Rörelsekostnader | | | |
| Övriga externa kostnader | | -191 699 | -129 930 |
| Av- och nedskrivningar av materiella och immateriella anläggningstillgångar | | -39 179 | -28 795 |
| Summa rörelsekostnader | | -230 878 | -158 725 |
| Rörelseresultat | | -32 369 | 46 739 |
| Finansiella poster | | | |
| Övriga ränteintäkter och liknande resultatposter | | 219 | 270 |
| Summa finansiella poster | | 219 | 270 |
| Resultat efter finansiella poster | | -32 150 | 47 009 |
| Bokslutsdispositioner | | | |
| Förändring av överavskrivningar | | 25 764 | -25 764 |
| Summa bokslutsdispositioner | | 25 764 | -25 764 |
| Resultat före skatt | | -6 386 | 21 245 |
| Skatter | | | |
| Skatt på årets resultat | | - | -2 566 |
| Årets resultat | | -6 386 | 18 679 |

Balansräkning

| <i>Belopp i kr</i> | <i>Not</i> | <i>2024-12-31</i> | <i>2023-12-31</i> |
|--|------------|-------------------|-------------------|
| TILLGÅNGAR | | | |
| Anläggningstillgångar | | | |
| Materiella anläggningstillgångar | | | |
| Inventarier, verktyg och installationer | 3 | 236 718 | 133 988 |
| Summa materiella anläggningstillgångar | | 236 718 | 133 988 |
| Summa anläggningstillgångar | | 236 718 | 133 988 |
| Omsättningstillgångar | | | |
| Kortfristiga fordringar | | | |
| Kundfordringar | | - | 11 198 |
| Övriga fordringar | | 37 263 | 13 473 |
| Förutbetalda kostnader och upplupna intäkter | | 7 004 | - |
| Summa kortfristiga fordringar | | 44 267 | 24 671 |
| Kassa och bank | | | |
| Kassa och bank | | 222 432 | 400 399 |
| Summa kassa och bank | | 222 432 | 400 399 |
| Summa omsättningstillgångar | | 266 699 | 425 070 |
| SUMMA TILLGÅNGAR | | 503 417 | 559 058 |

Balansräkning

| <i>Belopp i kr</i> | <i>Not</i> | <i>2024-12-31</i> | <i>2023-12-31</i> |
|--|------------|-------------------|-------------------|
| EGET KAPITAL OCH SKULDER | | | |
| <i>Eget kapital</i> | | | |
| <i>Bundet eget kapital</i> | | | |
| Aktiekapital | | 100 000 | 100 000 |
| Summa bundet eget kapital | | 100 000 | 100 000 |
| <i>Fritt eget kapital</i> | | | |
| Överkursfond | | 400 000 | 400 000 |
| Balanserat resultat | | 5 362 | -13 316 |
| Årets resultat | | -6 386 | 18 679 |
| Summa fritt eget kapital | | 398 976 | 405 363 |
| Summa eget kapital | | 498 976 | 505 363 |
| <i>Obeskattade reserver</i> | | | |
| Akkumulerade överavskrivningar | | - | 25 764 |
| Summa obeskattade reserver | | - | 25 764 |
| <i>Kortfristiga skulder</i> | | | |
| Leverantörsskulder | | - | 5 492 |
| Övriga skulder | | - | 16 190 |
| Upplupna kostnader och förutbetalda intäkter | | 4 441 | 6 249 |
| Summa kortfristiga skulder | | 4 441 | 27 931 |
| SUMMA EGET KAPITAL OCH SKULDER | | 503 417 | 559 058 |

Noter

Belopp i kr om inget annat anges.

Not 1 Redovisningsprinciper

Årsredovisningen har upprättats i enlighet med Årsredovisningslagen och Bokföringsnämndens allmänna råd BFNAR 2016:10 Årsredovisning i mindre företag.

Avskrivningsprinciper för anläggningstillgångar

Avskrivningar enligt plan baseras på ursprungliga anskaffningsvärden och beräknad nyttjandeperiod. Följande avskrivningstider tillämpas:

| | År |
|-----------------------------------|------|
| Materiella anläggningstillgångar: | 5-10 |

Skillnaden mellan ovan nämnda avskrivningar och skattemässigt gjorda avskrivningar redovisas som ackumulerade överavskrivningar, vilka ingår i obeskattade reserver.

Not 2 Personal

Bolaget har ej haft några anställda under verksamhetsåret. Ersättningar till styrelsen har ej utgått.

Not 3 Inventarier, verktyg och installationer


| | 2024-12-31 | 2023-12-31 |
|---|----------------|----------------|
| Akkumulerade anskaffningsvärden: | | |
| -Vid årets början | 1 284 205 | 1 242 325 |
| -Nyanskaffningar | 141 909 | 41 880 |
| -Avyttringar och utrangeringar | -39 253 | |
| Vid årets slut | 1 386 861 | 1 284 205 |
| Akkumulerade avskrivningar enligt plan: | | |
| -Vid årets början | -1 150 217 | -1 121 422 |
| -Återförda avskrivningar på avyttringar och utrangeringar | 39 253 | |
| -Årets avskrivning anskaffningsvärden | -39 179 | -28 795 |
| Vid årets slut | -1 150 143 | -1 150 217 |
| Redovisat värde vid årets slut | 236 718 | 133 988 |

Underskrifter


Järnboås 2025-04-01



Tanja Hildonen
Styrelseordförande




Ansela Bognandi Refsbäck



Jonathan Smårs


Catharina Eriksson Fagrell



Jens Jensen



Kaj Björåsen



U ROTH

Erik Rottier

RICHARD LÖNNSTRÖM

