

ÅRSREDOVISNING

för

Swedish Smokeless Solutions AB

Org.nr. 556777-8419

Styrelsen och verkställande direktören får härmed avlämna årsredovisning för räkenskapsåret 2024-01-01 – 2024-12-31.

Innehåll	Sida
- Förvaltningsberättelse	2
- Resultaträkning	5
- Balansräkning	6
- Kassaflödesanalys	8
- Notupplysningar	9
- Underskrifter	17

Fastställelseintyg

Undertecknad styrelseledamot i Swedish Smokeless Solutions AB intygar att resultaträkningen och balansräkningen i årsredovisningen har fastställts på årsstämma 2025- 06-30

Årsstämman beslutade att godkänna styrelsens förslag till hur vinsten ska fördelas. Jag intygar också att innehållet i årsredovisningen och revisionsberättelsen stämmer överens med originalen.

Järfälla 2025- 06-30

Styrelseledamot
Naira Nalbandyan



FÖRVALTNINGSBERÄTTELSE

Årsredovisningen är upprättad i svenska kronor, SEK.

Verksamheten

Allmänt om verksamheten

Bolagets verksamhet består främst av produktion och försäljning av tobaksfria nikotinprodukter.

Bolaget har under 2024 bytt firma från GN Tobacco Sweden AB till Swedish Smokeless Solutions AB.

Produktionsanläggningen i Enköping används även för licenstillverkning av tobaksprodukter.

Bolaget har sitt säte i Järfälla, Stockholms län, och är ett helägt dotterbolag till Giviton Holding AB, org. nr 559134-0608.

Flerårsjämförelse, KSEK

	2024	2023	2022	2021	2020
Nettoomsättning	913 514	611 355	596 432	694 874	875 164
Res. efter finansiella poster	436 165	-92 242	307 873	232 201	331 814
Soliditet	42,39 %	28,96%	46,89%	67,47%	48,20%

Definitioner av nyckeltal, se noter

Väsentliga händelser under räkenskapsåret

Bolaget har haft en betydande omsättningsökning och vinstökning under 2024 jämfört med 2023. Den främsta anledningen är en ökad efterfrågan på tobaksfritt vitt snus. Den internationella marknaden har vuxit kraftigt för dessa produkter.

Bolaget har fortsatt arbetet med att genomföra förbättringar av rutiner, processer och funktioner. Detta parallellt med startade projekt för att effektivisera bland annat planering, produktion och ekonomisk styrning.

Track and Trace – systemet har byggts upp under 2023-2024 och sattes i drift under våren 2024. Det är ett system för att säkerställa spårbarhet avseende tobaksprodukter som säljs inom EU, med huvudsyfte att minimera olaglig handel.

Väsentliga händelser efter räkenskapsårets slut

Koncernen fortsätter med sin plan gällande förbättringsrutiner och processer

Framtida utveckling

Bolaget ser fortsatt försäljningsökning inom området tobaksfria nikotinprodukter rent generellt på marknaden. Bolaget kommer att ha fortsatt fokus på att växa inom tobaksfria nikotinprodukter.

Väsentliga risker och osäkerhetsfaktorer

Bolagets risker och osäkerhetsfaktorer gäller framför allt påverkan av eventuella obalanser i världsmarknaden till följd av exempelvis direkta eller indirekta effekter på leveranskedjorna, energi- och finanskriser med effekter på priser rent generellt (inflation) både regionalt och lokalt samt politiska beslut avseende försäljning av snus och tuggtobak. Det innebär att eventuella förändringar av regelverken kring försäljning av dessa produkter i något land kan komma att påverka bolaget, men i så fall i en förmodad begränsad utsträckning. Detta då riskspridningen i bolaget bedöms vara god, dels pga flera olika affärsben, dels pga den breda geografiska marknadstäckningen i världen.

Tillgång till råvara anses inte utgöra en väsentlig risk eftersom det tillhandahålls lager för behövlig produktion.

Hållbarhetsrapport

Koncernens hållbarhetsarbete fokuserar på miljö och klimat, socialt ansvar och en effektiv bolagsstyrning. Ett arbete som omfattar direkta och indirekta effekter av koncernens verksamhet i hela värdekedjan. Moderbolaget, Giviton Holding AB, sammanfattar koncernens hållbarhetsarbete i sin årsredovisning.

FÖRÄNDRINGAR I EGET KAPITAL

	Aktiekapital	Övrigt bundet eget kapital	Övrigt fritt eget kapital	Årets resultat	Summa eget kapital
Ingående balans 2023-01-01	100 000	0	157 031 481	264 857 414	421 988 895
Resultatdisp. enl. beslut av årsstämma			264 857 414	-264 857 414	0
Utdelning till aktieägare			-421 300 000		-421 300 000
Årets resultat				152 719 262	152 719 262
Utgående balans 2023-12-31	100 000	0	588 895	152 719 262	153 408 158

	Aktiekapital	Övrigt bundet eget kapital	Övrigt fritt eget kapital	Årets resultat	Summa eget kapital
Ingående balans 2024-01-01	100 000	0	588 895	152 719 263	153 408 158
Resultatdisp. enl. beslut av årsstämma			152 719 263	-152 719 263	0
Utdelning till aktieägare			-125 000 000		-125 000 000
Årets resultat				301 432 729	301 432 729
Utgående balans 2024-12-31	100 000	0	28 308 158	301 432 729	329 840 887

Resultatdisposition

Förslag till disposition av årets vinst

Till årsstämmans förfogande står

Balanserad vinst	28 308 158
Årets vinst	301 432 729
	329 740 887

Styrelsen föreslår att:

till aktieägaren utdelas	304 000 000
i ny räkning överföres	25 740 887
	329 740 887

Förslag till beslut om vinstutdelning

Styrelsen föreslår att utdelning lämnas med 304 000 000 och koncernbidrag med 24 300 000, vilket motsvarar 328 300,00 kr per aktie. Styrelsen föreslår att utbetalning av utdelningen skall ske i omedelbar anslutning till årsstämman. Styrelsen anser att den föreslagna vinstutdelningen är försvarlig med hänsyn till de krav som verksamhetens art, omfattning och risker ställer på storleken av det egna kapitalet samt bolagets konsolideringsbehov, likviditet och ställning i övrigt. Yttrandet ska ses mot bakgrund av den information som framgår av årsredovisningen. Företagsledningen planerar inga väsentliga förändringar av befintlig verksamhet så som väsentliga investeringar, försäljningar eller avveckling. Beträffande bolagets resultat och ställning i övrigt hänvisas till efterföljande resultat- och balansräkningar med tillhörande noter.

RESULTATRÄKNING

		2024-01-01	2023-01-01
Belopp i SEK	Not	2024-12-31	2023-12-31
Rörelsens intäkter m.m.			
Nettoomsättning	2, 3	913 514 426	611 354 538
Övriga rörelseintäkter	4	6 034 112	6 703 282
		919 548 538	618 057 820
Rörelsens kostnader			
Råvaror och förnödenheter	3	-247 457 375	-349 810 487
Övriga externa kostnader	5, 6	-247 654 516	-172 607 230
Personalkostnader	7	-183 682 303	-133 193 802
Av- och nedskrivningar av materiella och immateriella anläggningstillgångar		-46 605 852	-46 893 687
Övriga rörelsekostnader		-15 380 261	-6 610 060
		-740 780 307	-709 115 266
Rörelseresultat		178 768 231	-91 057 446
Resultat från finansiella poster			
Utdelning från andelar i koncernföretag	8	253 000 000	
Övriga ränteintäkter och liknande resultatposter	9	14 023 081	20 909 371
Räntekostnader koncernföretag		-7 341 956	-10 822 485
Räntekostnader och liknande resultatposter	10	-2 284 430	-11 271 088
		257 396 695	-1 184 202
Resultat efter finansiella poster		436 164 926	-92 241 648
Bokslutsdispositioner			
Mottagna koncernbidrag		24 300 000	
Lämnade koncernbidrag		-24 300 000	
Återföring periodiseringsfond			158 500 000
Avsättning till periodiseringsfond		-20 000 000	
Förändring av avskrivningar utöver plan		-101 656 073	97 563 240
		-121 656 073	256 063 240
Resultat före skatt		314 508 853	163 821 592
Skatt på årets resultat	11	-13 076 124	-11 102 330
Årets resultat		301 432 729	152 719 262

BALANSRÄKNING

TILLGÅNGAR	Not	2024-12-31	2023-12-31
Anläggningstillgångar			
Materiella anläggningstillgångar			
Byggnader och mark	12	1 249 855	1 582 911
Maskiner och andra tekniska anläggningar	13	195 619 984	192 341 900
Inventarier, verktyg och installationer	14	1 000 106	1 317 749
		197 869 945	195 242 560
Finansiella anläggningstillgångar			
Andelar i koncernföretag	16	1 127 256	1 127 256
Fordringar hos koncernföretag	15	60 132 637	-
Andra långfristiga fordringar	17	217 056 734	253 171 137
		278 316 626	254 298 393
Summa anläggningstillgångar		476 186 571	449 540 953
Omsättningstillgångar			
Varulager m.m.			
Råvaror och förnödenheter		115 615 152	68 556 607
Varor under tillverkning		1 319 524	862 402
Färdiga varor och handelsvaror		7 154 453	4 746 914
Förskott till leverantörer		70 536 337	63 226 298
		194 625 466	137 392 221
Kortfristiga fordringar			
Kundfordringar		113 073 096	30 188 106
Kundfordringar hos koncernföretag		26 327 920	
Fordringar hos koncernföretag		277 300 000	46 110 576
Aktuell skattefordran		9 561 974	
Övriga fordringar		2 862 612	6 369 593
Förutbetalda kostnader och upplupna intäkter	18	2 770 268	3 031 069
		431 895 870	85 699 344
Kassa och bank			
Kassa och bank		4 068 749	4 913 546
		4 068 749	4 913 546
Summa omsättningstillgångar		630 590 085	228 005 111
SUMMA TILLGÅNGAR		1 106 776 656	677 546 064

EGET KAPITAL OCH SKULDER		2024-12-31	2023-12-31
Eget kapital			
Bundet eget kapital			
Aktiekapital	19	100 000	100 000
		100 000	100 000
Fritt eget kapital		29	
Balanserat resultat	-	28 308 158	588 895
Årets resultat		301 432 729	152 719 262
		329 740 887	153 308 157
Summa eget kapital		329 840 887	153 408 157
Obeskattade reserver			
Periodiseringsfond	20	33 000 000	13 000 000
Akkumulerade avskrivningar utöver plan		142 575 925	40 919 852
		175 575 925	53 919 852
Långfristiga skulder			
Skulder till koncernföretag		252 101 747	298 075 833
		252 101 747	298 075 833
Kortfristiga skulder			
Leverantörsskulder		206 512 945	114 870 158
Leverantörsskulder till koncernföretag		29 811 182	
Skulder till koncernföretag		24 430 375	10 098 019
Aktuell skatteskuld		4 626 028	7 424 284
Övriga skulder		24 031 060	15 601 730
Upplupna kostnader och förutbetalda intäkter	21	59 846 507	24 148 030
		349 258 097	172 142 221
SUMMA EGET KAPITAL OCH SKULDER		1 106 776 656	677 546 063

KASSAFLÖDESANALYS

	Not	2024-01-01 2024-12-31	2023-01-01 2023-12-31
Kassaflöde från den löpande verksamheten			
Rörelseresultat		178 768 234	-91 057 446
Justeringar för poster som inte ingår i kassaflödet	22	45 658 303	46 893 687
Erhållen ränta m.m.		14 023 081	20 909 371
Erlagd ränta		-9 626 386	-22 093 573
Betald inkomstskatt		-13 076 124	-3 678 046
Kassaflöde från den löpande verksamheten före förändringar av rörelsekapital		215 747 108	-49 026 007
Kassaflöde från förändringar av rörelsekapital			
Minskning(+)/ökning(-) av rörelsefordringar		-150 429 769	622 647 243
Minskning(-)/ökning(+) av rörelseskulder		177 115 870	-18 421 497
Kassaflöde från den löpande verksamheten		242 433 209	555 199 739
Kassaflöde från investeringsverksamheten			
Investeringar i materiella anläggningstillgångar		-50 240 786	-5 800 673
Försäljning materiella anläggningstillgångar		3 165 069	0
Lämnade lån till koncernföretag		-61 342 608	27 996 000
Utlåning till utomstående		36 114 405	60 252 477
Kassaflöde från investeringsverksamheten		-72 303 920	82 447 804
Kassaflöde från finansieringsverksamheten			
Upptagna långfristiga lån koncernföretag		-45 974 086	-211 805 763
Lämnad utdelning		-125 000 000	-421 300 000
Kassaflöde från finansieringsverksamheten		-170 974 086	-633 105 763
Förändring av likvida medel		-844 797	4 541 780
Likvida medel vid årets början		4 913 546	371 766
Kursdifferens i likvida medel			
Likvida medel vid årets slut		4 068 749	4 913 546

Not 1 Redovisnings- och värderingsprinciper

Årsredovisningen är upprättad i enlighet med årsredovisningslagen och BFNAR 2012:1 Årsredovisning och koncernredovisning.

Principerna är oförändrade jämfört med föregående år.

Fordringar

Fordringar har upptagits till de belopp varmed de beräknas inflyta.

Övriga tillgångar, avsättningar och skulder

Övriga tillgångar, avsättningar och skulder har värderats till anskaffningsvärden om inget annat anges nedan.

Intäktsredovisning

Inkomsten redovisas till det verkliga värdet av vad som erhållits eller kommer att erhållas. Företaget redovisar därför inkomsten till nominellt värde (fakturabelopp) om ersättningen erhålls i likvida medel direkt vid leverans. Avdrag görs för lämnade rabatter.

Varuförsäljning

Försäljning av varor redovisas när företaget till köparen har överfört de väsentliga risker och förmåner som är förknippade med ägandet, normalt när kunden har varorna i sin besittning. Intäkter från försäljning av varor som inte har några betydande serviceförpliktelser redovisas vid levereras.

Materiella anläggningstillgångar

Materiella anläggningstillgångar redovisas till anskaffningsvärde med avdrag för ackumulerade avskrivningar och eventuella nedskrivningar. Tillgångarna skrivs av linjärt över tillgångarnas bedömda nyttjandeperiod förutom mark som inte skrivs av.

Nyttjandeperioden omprövas per varje balansdag. Följande nyttjandeperioder tillämpas:

	Antal år
Byggnader	5-10
Maskiner och andra tekniska anläggningar	5-20
Inventarier, verktyg och installationer	5

Leasing

Leasetagare

Operationella leasingavtal kostnadsförs linjärt över leasingperioden.

Varulager

Varulagret är värderat till det lägsta av anskaffningsvärdet, beräknat enligt först-in-först-ut, och nettoförsäljningsvärde. Nettoförsäljningsvärdet har beräknats till försäljningsvärdet efter avdrag för beräknad försäljningskostnad, varmed hänsyn har tagits till inkurans.

Råvaror samt hel- och halvfabrikat har värderats till det lägsta av anskaffningsvärdet, beräknat enligt först-in-först-ut, och beräknat nettoförsäljningsvärde. I anskaffningsvärdet för egentillverkade halv- och helfabrikat har direkta och indirekta tillverkningskostnader ökat anskaffningsvärdet.

Inkomstskatt

Aktuell skatt är inkomstskatt för innevarande räkenskapsår som avser årets skattepliktiga resultat och den del av tidigare räkenskapsårs inkomstskatt som ännu inte har redovisats. Aktuell skatt värderas till det sannolika beloppet enligt de skattesatser och skatteregler som gäller på balansdagen.

Avsättningar

Avsättningar redovisas när det finns en legal eller informell förpliktelse till följd av en tidigare händelse, det är sannolikt att ett utflöde av resurser kommer att krävas för att reglera förpliktelsen och beloppen kan uppskattas på ett tillförlitligt sätt. Tidpunkten eller beloppet för utflödet kan fortfarande vara osäker.

Avsättningar för omstruktureringar redovisas bara om en fastställd och utförlig omstruktureringsplan har utarbetats och införts, eller om företaget minst har offentliggjort planens huvuddrag till dem som berörs av den. Avsättningar redovisas inte för utgifter som hör samman med den framtida verksamheten. En avsättning redovisas till den bästa uppskattningen av det

belopp som krävs för att reglera förpliktelsen på balansdagen. Avsättningar tas endast i anspråk för de utgifter som avsättningen ursprungligen var avsedd för. Avsättningar diskonteras till sina nuvärden där pengars tidsvärde är väsentligt.

Fordringar och skulder i utländsk valuta

Monetära fordringar och skulder i utländsk valuta har räknats om till balansdagens kurs. Valutakursdifferenser som uppkommer vid reglering eller omräkning av monetära poster redovisas i resultaträkningen det räkenskapsår de uppkommer, antingen som en rörelsepost eller som en finansiell post utifrån den underliggande affärshändelsen.

Not 2 Nettoomsättning

Nettoomsättning uppdelad på rörelsegren	2024	2023
Tobaksprodukter	913 514 426	611 354 538
	913 514 426	611 354 538
Nettoomsättning uppdelad på geografiskt område		
Sverige	548 771 650	412 891 806
EU	115 028 400	72 912 060
Övriga världen	249 714 376	125 550 672
	913 514 426	611 354 538

Not 3 Inköp och försäljning inom koncernen

Andel av försäljningen som avser koncernföretag	60%	68%
Andel av inköpen som avser koncernföretag	11%	1%

Not 4 Övriga rörelseintäkter

	2024	2023
Övriga rörelseintäkter uppdelade på intäktslag		
Kursvinster på fordringar/skulder av rörelsekaraktär	5 784 112	5 365 050
Sjuklöneersättningar	250 000	177 643
Övrigt		1 160 589
	6 034 112	6 703 282

Not 5 Leasingavtal - Operationell leasing leasetagare

	2024	2023
Under året har företagets leasingavgifter uppgått till	13 527 617	9 948 069
Framtida minimileasingavgifter för icke uppsägningsbara leasingavtal förfaller till betalning enligt följande:		
Inom 1 år	14 119 131	9 948 504
Mellan 2 till 5 år	22 067 856	19 767 008
Senare än 5 år		0
	36 186 987	29 715 512

Not 6 Ersättning till revisorer

Ersättning till revisorer	2024	2023
Winthers Revisionsbyrå		
- Revisionsuppdraget	332 285	400 000
- Revisionsverksamhet utöver revisionsuppdraget		
- Skatterådgivning		
- Övriga tjänster		
	332 285	400 000

Med revisionsuppdrag avses lagstadgad revision av årsredovisning och bokföringen samt styrelsens och VDs förvaltning samt revision utförd i enlighet med överenskommelse eller avtal. Detta inkluderar övriga arbetsuppgifter som det ankommer på bolagets revisor att utföra samt rådgivning eller annat biträde som föranleds av iakttagelser vid sådan granskning eller genomförandet av sådana övriga arbetsuppgifter. Med övriga tjänster avses rådgivning avseende redovisningsfrågor samt rådgivning kring processer och intern kontroll.

Not 7 Personal**Medeltalet anställda**

Medeltalet anställda bygger på av bolaget betalda närvarotimmar relaterade till en normal arbetstid.

Medeltalet anställda har varit	362	256
varav kvinnor	68	57
varav män	294	199

Löner, ersättningar m.m.	2024	2023
Styrelse och VD:		
Löner och ersättningar	2 314 096	660 000
Pensionskostnader	707 535	0
Övriga anställda:		
Löner och ersättningar	128 034 006	94 878 830
Pensionskostnader	8 072 925	5 865 243
Summa	139 128 562	101 404 073
Sociala kostnader	40 669 933	29 609 902
Summa styrelse, VD och övriga	179 798 495	131 013 975

Könsfördelning i styrelse och företagsledning

Antal styrelseledamöter	2	1
varav kvinnor	1	1
varav män	1	0
Antal övriga ledande befattningshavare inkl VD	5	12
varav kvinnor	0	2
varav män	5	10

Not 8 Utdelning från andelar i koncernföretag

2024

2023

Utdelning från andelar i Scandinavian Premium Tobacco Manufacturing AB	253 000 000	0
	253 000 000	0

Not 9 Övriga ränteintäkter och liknande resultatposter

2024

2023

Ränteintäkter, övriga	8 339 370	20 897 069
Kursdifferenser	5 521 597	12 302
Ränteintäkter, koncern	162 113	
Finansiella kostnader	14 023 081	20 909 371

Not 10 Räntekostnader och liknande resultatposter

2024

2023

Räntekostnader lev.skulder	-829 860	-468 745
Övriga räntekostnader	-1 454 570	-10 802 343
	-2 284 430	-11 271 088

Not 11 Skatt på årets resultat	2024	2023
Aktuell skatt	-13 076 124	-11 102 330
	-13 076 124	-11 102 330
Avstämning av effektiv skatt	2024	2023
Resultat före skatt	314 508 856	163 821 592
Skatt enligt gällande skattesats 20,6%	-64 788 824	-33 747 248
Skatteeffekt av:		
Ej avdragsgilla kostnader	-387 939	-2 303 068
Ej skattepliktiga intäkter	52 170 802	2 436 453
Schablonintäkt periodiseringsfond	-70 164	-1 661 823
Skattereduktion inventarier anskaffade under 2021		
Justering för tidigare års taxering		24 173 356
	-13 076 124	-11 102 330
Not 12 Byggnader och mark	2024-12-31	2023-12-31
Ingående anskaffningsvärde	3 688 689	3 688 689
Inköp		
Försäljning/utrangering		
Utgående ackumulerade anskaffningsvärden	3 688 689	3 688 689
Ingående avskrivningar	-2 105 778	-1 772 723
Försäljning/utrangering		
Årets avskrivningar	-333 056	-333 055
Utgående ackumulerade avskrivningar	-2 438 834	-2 105 778
Utgående redovisat värde	1 249 855	1 582 911

Not 13 Maskiner och andra tekniska anläggningar	2024-12-31	2023-12-31
Ingående anskaffningsvärde	420 806 965	415 121 292
Årets inköp	49 879 686	5 685 673
Årets försäljningar	-8 011 700	
Utgående ackumulerade anskaffningsvärden	462 674 951	420 806 965
Ingående avskrivningar	-228 465 065	-182 555 993
Försäljning/utrangering	7 076 132	
Årets avskrivningar	-45 666 034	-45 909 072
Utgående ackumulerade avskrivningar	-267 054 967	-228 465 065
Utgående redovisat värde	195 619 984	192 341 900
Not 14 Inventarier, verktyg och installationer	2024-12-31	2023-12-31
Ingående anskaffningsvärde	3 327 720	3 212 720
Inköp	361 100	115 000
Försäljning/utrangering	-179 951	
Utgående ackumulerade anskaffningsvärden	3 508 869	3 327 720
Ingående avskrivningar	-2 009 971	-1 358 411
Försäljning/utrangering	107 970	
Årets avskrivningar	-606 762	-651 560
Utgående ackumulerade avskrivningar	-2 508 763	-2 009 971
Utgående redovisat värde	1 000 106	1 317 749
Not 15 Fordringar hos koncernföretag	2024-12-31	2023-12-31
Ingående anskaffningsvärde	0	27 996 000
Tillkommande	364 792 456	139 309 065
Avgående	-304 659 819	-167 305 065
Utgående ackumulerade anskaffningsvärden	60 132 637	0
Utgående redovisat värde	60 132 637	0

Not 16 Andelar i koncernföretag **2024-12-31** **2023-12-31**

Företag/Organisationsnummer	Säte	Antal/Kap.andel %	Redovisat värde	Redovisat värde
Scandinavian Premium Tobacco Manufacturing AB	Järfälla	6 100 000	1 127 256	1 127 256
556660-2701	Sverige	100,00%		

	2024	2024-12-31	2023	2023-12-31
	Årets resultat	Eget kapital	Årets resultat	Eget kapital
Scandinavian Premium Tobacco Manufacturing AB	150 450 689	284 959 365	70 707 182	134 508 676

Not 17 Andra långfristiga fordringar **2024-12-31** **2023-12-31**

Ingående anskaffningsvärde	266 176 464	326 428 941
Tillkommande	109 498 880	347 606
Avgående	-145 613 282	-60 600 083
Utgående ackumulerade anskaffningsvärden	230 062 062	266 176 464

Ingående ackumulerade nedskrivningar	-13 005 327	-13 005 327
Årets nedskrivningar		0
Utgående redovisat värde	217 056 735	253 171 137

Not 18 Förutbetalda kostnader och upplupna intäkter **2024-12-31** **2023-12-31**

Upplupna intäkter, koncernbolag		787 626
Förutbetalda försäkringspremier	1 603 251	1 003 401
Övrigt	1 167 017	1 240 043
	2 770 268	3 031 070

Not 19 Upplysningar om aktiekapital **Antal aktier** **Kvotvärde per aktie**

Antal/värde vid årets ingång	10 000	10
Antal/värde vid årets utgång	10 000	10

Not 20 Periodiseringsfond **2024-12-31** **2023-12-31**

Periodiseringsfond 2022	13 000 000	13 000 000
Periodiseringsfond 2024	20 000 000	
	33 000 000	13 000 000

Not 21 Upplupna kostnader och förutbetalda intäkter	2024-12-31	2023-12-31
Upplupna semesterlöner	18 637 111	12 799 656
Upplupna sociala avgifter	5 832 827	4 008 252
Övriga poster	35 376 570	7 340 122
	59 846 508	24 148 030
Not 22 Justering för poster som inte ingår i kassaflödet	2024-12-31	2023-12-31
Avskrivningar	46 605 852	46 893 687
Förlust avyttr.maskiner/invent	-947 549	
	45 658 303	46 893 687
Not 23 Ställda säkerheter	2024-12-31	2023-12-31
Företagsinteckningar	8 000 000	8 000 000
	8 000 000	8 000 000

Not 24 Väsentliga händelser efter räkenskapsårets slut

Koncernen fortsätter med sin plan gällande förbättringsrutiner och processer.

Not 25 Koncernförhållanden

Företaget är moderföretag, men med hänvisning till undantagsreglerna i årsredovisningslagen 7 kap 2 § upprättas ingen egen koncernredovisning. Det överordnade moderföretaget Giviton Holding AB, org nr 559134-0608 med säte i Stockholms län upprättar koncernredovisning. Den finns tillgänglig hos Giviton Holding AB, Bruttovägen 18, 175 43 Järfälla.

Not 26 Rättsliga förfarande och tvister

Bolaget har haft juridiska tvister gällande en leverans/transport och skatteuträkning. Dessa är fortsatt pågående till följd av överklagandeprocesser.

Not 27 Definition av nyckeltal

Nettoomsättning

Rörelsens huvudintäkter, fakturerade kostnader, sidointäkter samt intäktskorrigeringar

Resultat efter finansiella poster

Resultat efter finansiella intäkter och kostnader men före bokslutsdispositioner och skatter

Soliditet

(Totalt eget kapital + eget kapitalandel av obeskattade reserver) / Totala tillgångar

Not 28 Resultatdisposition

Förslag till disposition av årets vinst

Till årsstämman förfogande står

Balanserad vinst 28 308 158

Årets vinst 301 432 729

329 740 887

Styrelsen föreslår att:

till aktieägaren utdelas 304 000 000

i ny räkning överföres 25 740 887

329 740 887

Järfälla den dag som framgår av vår elektroniska signatur

Naira Nalbandyan
Styrelseledamot

Ashot Movsisyan
Verkställande direktör


Vår revisionsberättelse har lämnats den dag som framgår av vår elektroniska signatur

Lena Isik
Auktoriserad revisor

Ragnar Santesson
Auktoriserad revisor

This document has been digitally signed and sealed using Capego SmartSign in accordance with the EU regulation known as eIDAS. The signatures within this original file carry legal validity and are binding in all EU states.

Important: Please refrain from making any changes to this file as it may impact its integrity.



All the original signatures incorporated in this document file strictly adhere to the provisions set forth by the European eIDAS regulation. They have been constructed in accordance with the PAdES (PDF Advanced Electronic Signatures) standard, as stipulated by the technical regulations specified in ETSI (European Telecommunications Standards Institute) 319 142. The signatures have been securely encoded within this document file, and the subsequent page(s) provide a visual representation of the encoded signatures.

These signatures hold legal weight and are enforceable in all EU states as regulated by eIDAS.

Read more: <https://www.wolterskluwer.com/sv-se/solutions/capego/capego-smartsign/trust-center-sweden>

ank=20250703;2025070701373

2025-06-30 12:15:12 UTC+00:00

ASHOT MOVSISYAN



SE BankID - a3b503f5-26e3-46fe-b473-17caf1081823

2025-06-30 12:28:47 UTC+00:00

RAGNAR SANTESSON



SE BankID - c3cfea10-29fe-4b8e-8ce6-b92dec113e27

2025-06-30 12:18:39 UTC+00:00

NAIRA NALBANDYAN



SE BankID - 88814647-e85b-498e-936e-9eb5a72e384c

2025-06-30 14:56:49 UTC+00:00

LENA ISIK



SE BankID - 54fd74b9-eb60-4695-8179-73377b37906b

Revisionsberättelse

Till bolagsstämman i Swedish Smokeless Solutions AB

Org.nr 556777-8419

Rapport om årsredovisningen

Uttalanden

Vi har utfört en revision av årsredovisningen för Swedish Smokeless Solutions AB för år 2024.

Enligt vår uppfattning har årsredovisningen upprättats i enlighet med årsredovisningslagen och ger en i alla väsentliga avseenden rättvisande bild av Swedish Smokeless Solutions ABs finansiella ställning per den 2024-12-31 och av dess finansiella resultat och kassaflöde för året enligt årsredovisningslagen. Förvaltningsberättelsen är förenlig med årsredovisningens övriga delar.

Vi tillstyrker därför att bolagsstämman fastställer resultaträkningen och balansräkningen.

Grund för uttalanden

Vi har utfört revisionen enligt International Standards on Auditing (ISA) och god revisionsred i Sverige. Vårt ansvar enligt dessa standarder beskrivs närmare i avsnittet *Revisorns ansvar*. Vi är oberoende i förhållande till Swedish Smokeless Solutions AB enligt god revisorsred i Sverige och har i övrigt fullgjort vårt yrkesetiska ansvar enligt dessa krav.

Vi anser att de revisionsbevis vi har inhämtat är tillräckliga och ändamålsenliga som grund för våra uttalanden.

Styrelsens och verkställande direktörens ansvar

Det är styrelsen och verkställande direktören som har ansvaret för att årsredovisningen upprättas och att den ger en rättvisande bild enligt årsredovisningslagen. Styrelsen och verkställande direktören ansvarar även för den interna kontroll som de bedömer är nödvändig för att upprätta en årsredovisning som inte innehåller några väsentliga felaktigheter, vare sig dessa beror på oegentligheter eller misstag.

Vid upprättandet av årsredovisningen ansvarar styrelsen och verkställande direktören för bedömningen av bolagets förmåga att fortsätta verksamheten. De upplyser, när så är tillämpligt, om förhållanden som kan påverka förmågan att fortsätta verksamheten och att använda antagandet om fortsatt drift. Antagandet om fortsatt drift tillämpas dock inte om styrelsen och verkställande direktören avser att likvidera bolaget, upphöra med verksamheten eller inte har något realistiskt alternativ till att göra något av detta.

Revisorns ansvar

Våra mål är att uppnå en rimlig grad av säkerhet om huruvida årsredovisningen som helhet inte innehåller några väsentliga felaktigheter, vare sig dessa beror på oegentligheter eller misstag, och att lämna en revisionsberättelse som innehåller våra uttalanden. Rimlig säkerhet är en hög grad av säkerhet, men är ingen garanti för att en revision som utförs enligt ISA och god revisionsred i Sverige alltid kommer att upptäcka en väsentlig felaktighet om en sådan finns. Felaktigheter kan uppstå på grund av oegentligheter eller misstag och anses vara väsentliga om de enskilt eller tillsammans rimligen kan förväntas påverka de ekonomiska beslut som användare fattar med grund i årsredovisningen.

En ytterligare beskrivning av vårt ansvar för revisionen av årsredovisningen finns på Revisorsinspektionens webbplats:

www.revisorsinspektionen.se/revisornsansvar. Denna beskrivning är en del av revisionsberättelsen.

Rapport om andra krav enligt lagar och andra författningar

Uttalanden

Utöver vår revision av årsredovisningen har vi även utfört en revision av styrelsens och verkställande direktörens förvaltning för Swedish Smokeless Solutions AB för räkenskapsåret 2024 samt av förslaget till dispositioner beträffande bolagets vinst eller förlust.

Vi tillstyrker att bolagsstämman disponerar vinsten enligt förslaget i förvaltningsberättelsen och beviljar styrelsens ledamöter och verkställande direktören ansvarsfrihet för räkenskapsåret.

Grund för uttalanden

Vi har utfört revisionen enligt god revisionssed i Sverige. Vårt ansvar enligt denna beskrivs närmare i avsnittet Revisorns ansvar. Vi är oberoende i förhållande till Swedish Smokeless Solutions AB enligt god revisorssed i Sverige och har i övrigt fullgjort vårt yrkesetiska ansvar enligt dessa krav.

Vi anser att de revisionsbevis vi har inhämtat är tillräckliga och ändamålsenliga som grund för våra uttalanden.

Styrelsens och verkställande direktörens ansvar

Det är styrelsen som har ansvaret för förslaget till dispositioner beträffande bolagets vinst eller förlust. Vid förslag till utdelning innefattar detta bland annat en bedömning av om utdelningen är försvarlig med hänsyn till de krav som bolagets verksamhetsart, omfattning och risker ställer på storleken av bolagets egna kapital, konsolideringsbehov, likviditet och ställning i övrigt.

Styrelsen ansvarar för bolagets organisation och förvaltningen av bolagets angelägenheter. Detta innefattar bland annat att fortlöpande bedöma bolagets ekonomiska situation och att tillse att bolagets organisation är utformad så att bokföringen, medelsförvaltningen och bolagets ekonomiska angelägenheter i övrigt kontrolleras på ett betryggande sätt. Verkställande direktören ska sköta den löpande förvaltningen enligt styrelsens riktlinjer och anvisningar och bland annat vidta de åtgärder som är nödvändiga för att bolagets bokföring ska fullgöras i överensstämmelse med lag och för att medelsförvaltningen ska skötas på ett betryggande sätt.

Revisorns ansvar

Vårt mål beträffande revisionen av förvaltningen, och därmed vårt uttalande om ansvarsfrihet, är att inhämta revisionsbevis för att med en rimlig grad av säkerhet kunna bedöma om någon styrelseledamot eller verkställande direktören i något väsentligt avseende:

- företagit någon åtgärd eller gjort sig skyldig till någon försummelse som kan föranleda ersättningsskyldighet mot bolaget, eller
- på något annat sätt handlat i strid med aktiebolagslagen, årsredovisningslagen eller bolagsordningen.

Vårt mål beträffande revisionen av förslaget till dispositioner av bolagets vinst eller förlust, och därmed vårt uttalande om detta, är att med rimlig grad av säkerhet bedöma om förslaget är förenligt med aktiebolagslagen.

Rimlig säkerhet är en hög grad av säkerhet, men ingen garanti för att en revision som utförs enligt god revisionssed i Sverige alltid kommer att upptäcka åtgärder eller försummelser som kan föranleda ersättningsskyldighet mot bolaget, eller att ett förslag till dispositioner av bolagets vinst eller förlust inte är förenligt med aktiebolagslagen.

En ytterligare beskrivning av vårt ansvar för revisionen av förvaltningen finns på Revisorsinspektionens webbplats:
www.revisorsinspektionen.se/revisornsansvar. Denna beskrivning är en del av revisionsberättelsen.

Anmärkning

Bolaget har under räkenskapsåret vid flertal tillfällen inte redovisat eller betalat skatter i tid.


Stockholm den dag som framgår av vår elektroniska underskrift

Ragnar Santesson
Auktoriserad revisor

Lena Isik
Auktoriserad revisor

This document has been digitally signed and sealed using Capego SmartSign in accordance with the EU regulation known as eIDAS. The signatures within this original file carry legal validity and are binding in all EU states.

Important: Please refrain from making any changes to this file as it may impact its integrity.



All the original signatures incorporated in this document file strictly adhere to the provisions set forth by the European eIDAS regulation. They have been constructed in accordance with the PAdES (PDF Advanced Electronic Signatures) standard, as stipulated by the technical regulations specified in ETSI (European Telecommunications Standards Institute) 319 142. The signatures have been securely encoded within this document file, and the subsequent page(s) provide a visual representation of the encoded signatures.

These signatures hold legal weight and are enforceable in all EU states as regulated by eIDAS.

Read more: <https://www.wolterskluwer.com/sv-se/solutions/capego/capego-smartsign/trust-center-sweden>

2025-06-30 14:51:44 UTC+00:00

RAGNAR SANTESSON



SE BankID - c65eaa54-ff81-42fd-9d7c-a9d29d0d15cb

2025-06-30 14:54:22 UTC+00:00

LENA ISIK



SE BankID - 50239267-d5d7-461b-90b9-85e4dae264ed

ank=20250703;2025070701378

ÅRSREDOVISNING och KONCERNREDOVISNING

för

Giviton Holding AB

Org.nr. 559134-0608

Styrelsen och verkställande direktören får härmed avlämna årsredovisning och koncernredovisning för räkenskapsåret 2024-01-01 – 2024-12-31.

Innehåll	Sida
- Förvaltningsberättelse	2
- Koncernens resultaträkning	6
- Koncernens balansräkning	7
- Koncernens kassaflödesanalys	9
- Moderbolagets resultaträkning	10
- Moderbolagets balansräkning	11
- Moderbolagets kassaflödesanalys	13
- Notupplysningar	14
- Underskrifter	27

Fastställelseintyg

Undertecknad styrelseledamot i Giviton Holding AB intygar att resultaträkningen och balansräkningen i årsredovisningen har fastställts

på årsstämma 2025- 06-30

Årsstämman beslutade att godkänna styrelsens förslag till hur vinsten ska fördelas.

Jag intygar också att innehållet i årsredovisningen och revisionsberättelsen stämmer överens med originalen.

Järfälla 2025- 06-30

Naira Nalbandyan



FÖRVALTNINGSBERÄTTELSE

Årsredovisningen är upprättad i svenska kronor, SEK (belopp i tkr).

Verksamheten

Giviton Holding AB är moderbolag i en koncern bestående av 11 bolag. Moderbolaget har sitt säte i Järfälla. Verksamheten i moderbolaget är att äga och förvalta de bolag som ingår i Giviton Holding koncernen.

Koncernens verksamhet domineras i dagsläget av produktion och försäljning av tobakssnus och vitt snus. En ökande andel av verksamheten avser produkter inom livsmedelssektorn, tex blommor, ekologiska matkonserver och mineralvatten.

Försäljning och distribution sker genom dotterbolag i Sverige.

Flerårsöversikt (KSEK), Koncernen

Flerårsöversikt (KSEK), Koncernen

	2024	2023	2022	2021	2020
Nettoomsättning	1 714 255	1 464 555	1 493 825	1 204 600	1 120 897
Res. efter finansiella poster	624 568	197 938	782 082	610 311	309 143
Balansomslutning	1 848 622	1 589 767	1 929 126	1 576 462	1 409 738
Soliditet (%)	61,77%	56,11%	73,55%	75,58%	60,00%
Medeltalet anställda	391	335	283	405	361

Flerårsöversikt (KSEK), Moderbolaget

	2024	2023	2022	2021	2020
Nettoomsättning	0	0	0	0	0
Res. efter finansiella poster	428 170	364 952	699 394	460 425	-546
Balansomslutning	745 573	465 823	750 591	484 088	162 867
Soliditet (%)	74,34%	78,38%	93,64%	95,36%	90,45%

Definition av nyckeltal, se noter

Väsentliga händelser under räkenskapsåret

Under 2024 har koncernen haft en stabil utveckling med en omsättning som är ca 17% högre än föregående år, nämligen 1714 MSEK. Resultatet efter finansiella poster har uppgått till 624 MSEK vilket är betydligt högre än föregående år.

Resultatökningen är delvis en följd av ökad omsättning samt lägre engångskostnader jämfört med föregående år.

Under 2024 har koncernen implementerat spårbarhetssystemet Track & Trace. Koncernen har fortsatt med förberedelser för expansion till nya marknader.

Väsentliga risker och osäkerhetsfaktorer

Koncernens risker och osäkerhetsfaktorer gäller framför allt påverkan av eventuella obalanser i världsmarknaden till följd av direkta eller indirekta effekter på leveranskedjorna, energi- och finanskriser med effekter på priser rent generellt både regionalt och lokalt samt politiska beslut avseende försäljning av tobaksprodukter. Det innebär att eventuella förändringar av regelverken kring försäljning av dessa produkter i något land kan komma att påverka koncernen, men i så fall i en begränsad utsträckning. Detta då riskspridningen i koncernen bedöms vara god, dels pga flera olika affärsben, dels pga den breda geografiska marknadstäckningen i världen. Tillgång till råvara anses inte utgöra en väsentlig risk eftersom det tillhandahålls lager för behövlig produktion.

Väsentliga händelser efter räkenskapsårets slut

Koncernen fortsätter med sin plan gällande förbättringsrutiner och processer. Det gäller bla en fortsatt förstärkning av ledningsfunktioner och ekonomisystem.

Framtida utveckling

Den förväntade utvecklingen för koncernen är fortsatt positiv och en expansion till nya marknader inom medellång sikt är att vänta. En översyn sker också över koncernens framtida expansion gällande produktion och försäljning av ekologiska livsmedelsprodukter, blommor, mineralvatten mm då detta bedöms ha stor tillväxtpotential framöver samt att det ligger i linje med koncernens framtida strategi.

Hållbarhetsrapport

Koncernens hållbarhetsarbete fokuserar på miljö och klimat, socialt ansvar och en effektiv bolagsstyrning. Ett arbete som omfattar direkta och indirekta effekter av koncernens verksamhet i hela värdekedjan.

Bolagets verksamhet domineras av produktion och försäljning av tobakssnus och vitt snus vilket ställer krav på koncernens hållbarhetsarbete. Både i relation till val av leverantörer av råvaror, val av transporter, tillverkningsprocesser samt val av återförsäljare. Ett minimikrav är att leverantörer och återförsäljare uppfyller alla legala krav på respektive marknad. När det gäller val av leverantörer av tobaksråvara prioriteras bolag som har en utvecklad hållbarhetspolicy samt en utförlig extern hållbarhetsrapportering.

Under 2024 inleddes en omfattande översyn av koncernens hållbarhetsarbete. En kartläggning och utvärdering pågår och under 2025 kommer koncernens hållbarhetspolicy att uppdateras. Mål kommer att fastställas och den interna rapporteringen och uppföljningen kommer att utvidgas. Den externa hållbarhetsrapporteringen kommer att bli mer omfattande avseende 2025. Koncernen lägger därmed en grund för att i framtiden kunna presentera en rapportering i enlighet med EU's direktiv om hållbarhetsredovisning.

Prioriterade områden 2024

Miljö och klimat

Koncernens arbetar systematiskt med att utvärdera verksamheten för att minska negativ miljö- och klimatpåverkan. Ett arbete som avser hela värdekedjan. Arbetet med att minska energianvändning och avfallsmängder har fortsatt under 2024.

Socialt ansvar

En utvärdering sker systematiskt av huvudleverantörerna av tobaksråvara när det gäller frågor kring arbetsmiljö vid odling och torkning av tobak samt transporter.

I den egna verksamheten har arbetet fortsatt med att förbättra förutsättningarna för bättre arbetsmiljö inom hela koncernen. Ett arbete som inkluderar en målsättning att vara en öppen och inkluderande arbetsgivare där mångfald premieras.

Bolagsstyrning

Under 2024 har organisationen avseende hållbarhetsfrågor förtydligats och förstärkts. Koncernens VD har ansvaret att samordna hållbarhetsfrågorna.

Track and Trace – systemet har byggts upp under 2023-2024 och sattes i drift under våren 2024. Det är ett system för att säkerställa spårbarhet avseende tobaksprodukter som säljs inom EU, med huvudsyfte att minimera olaglig handel.

Arbetet med att säkerställa etiska affärsmetoder fortsätter. Koncernen arbetar aktivt för att upprätthålla hög affärsetik i samtliga affärsverksamheter. Koncernen har nolltolerans mot korruption.

Förändringar i eget kapital, koncernen

	Aktiekapital	Övrigt tillskjutet kapital	Annat eget kapital inkl. årets resultat	Innehav utan bestämmande inflytande	Summa eget kapital
Ingående balans 2023-01-01	50		1 407 631	11 144	1 418 825
Omräkningsdifferens			-6 987	-860	-7 847
Utdelning till aktieägare			-702 000		-702 000
Årets resultat			182 508	460	182 968
Utgående balans 2023-12-31	50	0	881 152	10 744	891 946

	Aktiekapital	Övrigt tillskjutet kapital	Annat eget kapital inkl. årets resultat	Innehav utan bestämmande inflytande	Summa eget kapital
Ingående balans 2024-01-01	50	0	881 152	10 744	891 946
Omräkningsdifferens			13 752	1 043	14 795
Utdelning till aktieägare			-257 000		-257 000
Årets resultat			491 587	488	492 075
Utgående balans 2024-12-31	50	0	1 129 491	12 275	1 141 816

Förändringar i eget kapital, moderbolaget

	Aktiekapital	Övrigt bundet eget kapital	Övrigt fritt eget kapital	Årets resultat	Summa eget kapital
Ingående balans 2023-01-01	50	0	3 437	699 394	702 881
Resultatdisp. enl. beslut av årsstämma			699 394	-699 394	0
Utdelning till aktieägare			-702 000		-702 000
Årets resultat				364 239	364 239
Utgående balans 2023-12-31	50	0	831	364 239	365 120

	Aktiekapital	Övrigt bundet eget kapital	Övrigt fritt eget kapital	Årets resultat	Summa eget kapital
Ingående balans 2024-01-01	50	0	831	364 239	365 120
Resultatdisp. enl. beslut av årsstämma			364 239	-364 239	0
Utdelning till aktieägare			-257 000		-257 000
Årets resultat				446 137	446 137
Utgående balans 2024-12-31	50	0	-108 070	446 137	554 257

Giviton Holding AB
559134-0608

Resultatdisposition

Förslag till disposition av årets vinst

Till årsstämman förfogande står

Balanserad vinst

108 070 560

Årets vinst

446 137 517

554 208 077

Styrelsen föreslår att i ny räkning överföres

554 208 077

2025072405319

KONCERNENS RESULTATRÄKNING

Belopp i KSEK	Not	2024-01-01 2024-12-31	2023-01-01 2023-12-31
Rörelsens intäkter m.m.			
Nettoomsättning	3	1 714 255	1 464 555
Förändring av lagervaror under tillverkning		-8 199	529
Övriga rörelseintäkter	4	22 897	39 630
		1 728 953	1 504 714
Rörelsens kostnader			
Råvaror och förnödenheter		-474 694	-768 300
Övriga externa kostnader	5, 6	-351 288	-329 970
Personalkostnader	7, 8	-217 761	-167 062
Av- och nedskrivningar av materiella och immateriella anläggningstillgångar	12, 13, 14, 15, 16	-59 114	-53 215
Övriga rörelsekostnader		-50 417	-27 633
		-1 153 274	-1 346 180
Rörelseresultat		575 679	158 534
Resultat från finansiella poster			
Resultat från övriga värdepapper och fordringar som är anläggningstillgångar		2 637	401
Ränteintäkter och liknande resultatposter	9	66 182	66 266
Räntekostnader och liknande resultatposter	10	-19 930	-27 263
		48 889	39 404
Resultat efter finansiella poster		624 568	197 938
Skatt på årets resultat	11	-132 493	-14 970
Årets resultat		492 075	182 968
Hänförligt till:			
Moderföretagets aktieägare		491 587	182 508
Innehav utan bestämmande inflytande		488	460

2025072405320

KONCERNENS BALANSRÄKNING			
TILLGÅNGAR	Not	2024-12-31	2023-12-31
Anläggningstillgångar			
Immateriella anläggningstillgångar			
Hyresrätter och liknande rättigheter	13	5 703	4 368
		5 703	4 368
Materiella anläggningstillgångar			
Byggnader och mark	14	1 250	1 583
Förbättringar på annans fastighet		1 375	1 327
Maskiner och andra tekniska anläggningar	15	195 620	192 342
Inventarier, verktyg och installationer	16	71 223	77 392
		269 468	272 644
Finansiella anläggningstillgångar			
Andra långfristiga värdepappersinnehav		27 750	23 395
Uppskjuten skattefordran			
Andra långfristiga fordringar	17	797 226	868 026
		824 976	891 421
Summa anläggningstillgångar		1 100 147	1 168 433
Omsättningstillgångar			
Varulager m.m.			
Råvaror och förnödenheter		133 672	100 006
Varor under tillverkning		1 320	862
Färdiga varor och handelsvaror		55 856	39 411
Pågående arbeten för annans räkning		0	232
Förskott till leverantörer		86 340	73 046
		277 188	213 557
Kortfristiga fordringar			
Kundfordringar		237 976	135 797
Aktuell skattefordran		-	26
Övriga fordringar		17 408	42 399
Förutbetalda kostnader och upplupna intäkter	18	4 428	4 709
		259 812	182 931
Kortfristiga placeringar			
Övriga kortfristiga placeringar		4	-
		4	0
Kassa och bank			
Kassa och bank	22	211 471	24 846
		211 471	24 846
Summa omsättningstillgångar		748 475	421 334
SUMMA TILLGÅNGAR		1 848 622	1 589 767

KONCERNENS BALANSRÄKNING

EGET KAPITAL OCH SKULDER	Not	2024-12-31	2023-12-31
Eget kapital			
Aktiekapital		50	50
Annat eget kapital inklusive årets resultat		1 129 491	881 153
Eget kapital hänförligt till moderföretagets aktieägare		1 129 541	881 203
Innehav utan bestämmande inflytande		12 275	10 744
Summa eget kapital		1 141 816	891 947
Avsättningar			
Uppskjuten skatteskuld	19	115 818	72 412
Övriga avsättningar	19	54 888	52 943
		170 706	125 355
Långfristiga skulder			
Övriga skulder		63 529	36 061
		63 529	36 061
Kortfristiga skulder			
Leverantörsskulder		291 583	172 905
Aktuell skatteskuld		52 237	62 905
Övriga skulder		63 419	272 829
Upplupna kostnader och förutbetalda intäkter	20	65 332	27 764
Summa kortfristiga skulder		472 571	536 403
SUMMA EGET KAPITAL OCH SKULDER		1 848 622	1 589 767

KONCERNENS KASSAFLÖDESANALYS	Not	2024-01-01	2023-01-01
		2024-12-31	2023-12-31
Kassaflöde från den löpande verksamheten			
Rörelseresultat		578 058	158 534
Justeringar för poster som inte ingår i kassaflödet	21	59 114	24 119
Erhållen ränta m.m.		66 439	66 668
Erlagd ränta		-19 930	-27 263
Betald inkomstskatt		-86 592	-21 528
Kassaflöde från den löpande verksamheten före förändringar av rörelsekapital		597 089	200 530
Kassaflöde från förändringar av rörelsekapital			
Minskning(+)/ökning(-) av varulager/pågående arbete		-63 629	28 520
Minskning(+)/ökning(-) av kundfordringar		-102 179	30 921
Minskning(+)/ökning(-) av rörelsefordringar		25 350	148 782
Minskning(+)/ökning(-) av leverantörsskulder		115 713	54 923
Minskning(-)/ökning(+) av rörelseskulder		-194 673	132 619
Kassaflöde från den löpande verksamheten		377 671	596 295
Kassaflöde från investeringsverksamheten			
Nettoinvestering av immateriella anläggningstillgångar		-2 828	-1 961
Nettoinvestering av materiella anläggningstillgångar		-53 515	-82 376
Förändring långfristiga värdepapper		-1 573	2 128
Förändring långfristiga fordringar		101 860	118 179
Kassaflöde från investeringsverksamheten		43 944	35 970
Kassaflöde från finansieringsverksamheten			
Nya finansiella skulder		22 014	26 965
Utbetald utdelning		-257 000	-702 000
Kassaflöde från finansieringsverksamheten		-234 986	-675 035
Förändring av likvida medel		186 629	-42 770
Likvida medel vid årets början		24 846	67 616
Valutakursdifferens i likvida medel			
Likvida medel vid årets slut		211 475	24 846

MODERBOLAGETS RESULTATRÄKNING

Belopp i KSEK		2024-01-01	2023-01-01
	Not	2024-12-31	2023-12-31
Rörelsens intäkter m.m.			
Nettoomsättning			
Övriga rörelseintäkter		13 328	19 273
		13 328	19 273
Rörelsens kostnader			
Övriga externa kostnader	26	-6 490	-2 885
Övriga rörelsekostnader		-24 614	-11 396
		-31 104	-14 281
Rörelseresultat		-17 776	4 992
Resultat från finansiella poster			
Resultat från andelar i koncernföretag	28	446 000	360 000
Ränteintäkter		1 405	694
Räntekostnader		-1 459	-734
		445 946	359 960
Resultat efter finansiella poster		428 170	364 952
Bokslutsdispositioner			
Erhållna koncernbidrag		18 000	-
		18 000	0
Resultat före skatt		446 170	364 952
Skatt på årets resultat	29	-33	-713
Årets resultat		446 137	364 239

MODERBOLAGETS BALANSRÄKNING

TILLGÅNGAR	Not	2024-12-31	2023-12-31
Anläggningstillgångar			
Finansiella anläggningstillgångar			
Andelar i koncernföretag	30	450	450
		450	450
Summa anläggningstillgångar		450	450
Kortfristiga fordringar			
Fordringar hos koncernföretag		550 699	458 283
Övriga fordringar		2 150	1 215
		552 849	459 498
Kassa och bank			
Kassa och bank	32	192 274	5 875
		192 274	5 875
Summa omsättningstillgångar		745 123	465 373
SUMMA TILLGÅNGAR		745 573	465 823

EGET KAPITAL OCH SKULDER	Not	2024-12-31	2023-12-31
Eget kapital			
Bundet eget kapital			
Aktiekapital	31	50	50
		50	50
Fritt eget kapital			
Balanserat resultat		108 071	831
Årets resultat		446 137	364 239
		554 208	365 070
Summa eget kapital		554 258	365 120
Långfristiga skulder			
Skulder till koncernföretag		173 041	42 102
		173 041	42 102
Kortfristiga skulder			
Leverantörsskulder		466	553
Skulder till koncernföretag		15 321	8 308
Aktuell skatteskuld		745	713
Övriga skulder		584	48 089
Upplupna kostnader och förutbetalda intäkter		1 158	938
Summa kortfristiga skulder		18 274	58 601
SUMMA EGET KAPITAL OCH SKULDER		745 573	465 823

MODERBOLAGETS KASSAFLÖDESANALYS

	Not	2024-01-01 2024-12-31	2023-01-01 2023-12-31
Kassaflöde från den löpande verksamheten			
Rörelseresultat		-17 776	4 992
<i>Justeringar för poster som inte ingår i kassaflödet</i>			
Erhållna räntetäkter		1 405	694
Betalda räntekostnader		-1 459	-734
Betald inkomstskatt		-33	-
Kassaflöde från den löpande verksamheten före förändringar av rörelsekapital		-17 863	4 952
Kassaflöde från förändringar av rörelsekapital			
Minskning(+)/ökning(-) av rörelsefordringar		370 649	609 050
Minskning(-)/ökning(+) av rörelseskulder		-40 326	49 357
Kassaflöde från den löpande verksamheten		312 460	663 359
Kassaflöde från investeringsverksamheten			
Kassaflöde från investeringsverksamheten		0	0
Kassaflöde från finansieringsverksamheten			
Lämnad utdelning		-257 000	-702 000
Amortering lån		130 939	-
Upptagna lån		-	2 924
Kassaflöde från finansieringsverksamheten		-126 061	-699 076
Förändring av likvida medel		186 399	-35 717
Likvida medel vid årets början		5 875	41 592
Likvida medel vid årets slut		192 274	5 875

Not 1 Redovisnings- och värderingsprinciper

Årsredovisningen är upprättad i enlighet med årsredovisningslagen och BFNAR 2012:1 Årsredovisning och koncernredovisning. Principerna är oförändrade jämfört med föregående år.

Fordringar

Fordringar har upptagits till de belopp varmed de beräknas inflyta.

Övriga tillgångar, avsättningar och skulder

Övriga tillgångar, avsättningar och skulder har värderats till anskaffningsvärden om inget annat anges nedan.

Intäktsredovisning

Intäkter redovisas till det verkliga värdet av vad som erhållits eller kommer att erhållas. Företaget redovisar därför inkomsten till nominellt värde (fakturabelopp) om ersättningen erhålls i likvida medel direkt vid leverans. Avdrag görs för lämnade rabatter.

Intäkter avseende försäljning av varor redovisas när de väsentliga riskerna och fördelarna som är förknippade med äganderätten till varorna har övergått på köparen och när intäktsbeloppet kan beräknas på ett tillförlitligt sätt. Intäkter uppstår genom så kallad konsignationslager. Äganderätten finns hos leverantören och i samband med att bolaget säljer varan till konsumenten övergår äganderätten till varan till bolaget, för att i samma ögonblick övergå till konsumenten. Vid försäljning av varor redovisas normalt inkomsten som intäkt när de väsentliga förmåner och risker som är förknippade med ägandet av varan har överförts från företaget till köparen.

Intresseföretag

Intresseföretag är de företag där koncernen har ett betydande men inte bestämmande inflytande, vilket i regel gäller för aktieinnehav som omfattar mellan 20% och 50% av rösterna. Innehav i intresseföretag redovisas enligt kapitalandelsmetoden och värderas inledningsvis till anskaffningsvärde. Koncernens redovisade värde på innehav i intresseföretag inkluderar goodwill som identifieras vid förvärvet, netto efter avskrivningar och eventuella nedskrivningar. Koncernens andel av resultat som uppkommit i intresseföretaget efter förvärvet redovisas i resultaträkningen. Ackumulerade förändringar efter förvärvet redovisas som ändring av innehavets redovisade värde. Orealiserade vinster på transaktioner mellan koncernen och dess intresseföretag elimineras i förhållande till koncernens innehav i intresseföretaget.

När koncernen inte längre har ett betydande inflytande, omvärderas varje kvarvarande innehav till verkligt värde och ändringen i redovisat värde redovisas i koncernens resultaträkning. Det verkliga värdet används som det första redovisade värdet och utgör grund för den fortsatta redovisningen.

Innehav utan bestämmande inflytande

Koncernen behandlar transaktioner med minoriteten som transaktioner med koncernens aktieägare. Minoritetens andel av tillgångar och skulder inkl. goodwill har värderats med utgångspunkt från koncernens anskaffningsvärde vid rörelseförvärvet. Vid förvärv från minoriteten redovisas skillnaden mellan erlagd köpeskilling och den faktiska förvärvade andelen av det redovisade värdet på dotterföretagets nettotillgångar i eget kapital. Vinster och förluster på avyttringar till minoriteten redovisas också i eget kapital. När koncernen inte längre har ett bestämmande inflytande, omvärderas vare kvarvarande innehav till verkligt värde och ändringen i redovisat värde redovisas i koncernens resultaträkning. Det verkliga värdet används som det första redovisade värdet och utgör grund för den fortsatta redovisningen.

Materiella anläggningstillgångar

Materiella anläggningstillgångar redovisas till anskaffningsvärde med avdrag för ackumulerade avskrivningar och eventuella nedskrivningar. Tillgångarna skrivs av linjärt över tillgångarnas bedömda nyttjandeperiod förutom mark som inte skrivs av. Nyttjandeperioden omprövas per varje balansdag. Följande nyttjandeperioder tillämpas:

Antal år	
Maskiner och andra tekniska anläggningar	5-20
Inventarier, verktyg och installationer	5
Markanläggningar	5-10

Immateriella anläggningstillgångar

Immateriella anläggningstillgångar redovisas till anskaffningsvärde med avdrag för ackumulerade avskrivningar och eventuella nedskrivningar. Tillgångarna skrivs av linjärt över tillgångarnas bedömda nyttjandeperiod. Nyttjandeperioden omprövas per varje balansdag. Pågående projekt skrivs inte av utan nedskrivningsprövas årligen. Följande nyttjandeperioder tillämpas:

Antal år

Balanserade utgifter för utvecklingsarbeten och liknande arbeten 5-10

Koncessioner, patent, licenser, varumärken samt liknande rättigheter 5-10

Nedskrivning

Skulle en indikation om en värdenedgång beträffande en tillgång föreligga fastställs dess återvinningsvärde. Överstiger tillgångens bokförda värde återvinningsvärdet skrivs tillgången ner till detta värde. Återvinningsvärdet definieras som det högsta av marknadsvärdet och nyttjandevärdet. Nyttjandevärdet definieras som nuvärdet av de uppskattade framtida betalningar som tillgången genererar. Nedskrivningar redovisas över resultaträkningen.

Leasing

Leasetagare

Operationella leasingavtal kostnadsförs linjärt över leasingperioden.

Rättigheter och skyldigheter enligt finansiella leasingavtal redovisas som tillgång och skuld i balansräkningen. Tillgången och skulden redovisas till det lägsta av tillgångens verkliga värde och nuvärdet av minimileaseavgifterna, fastställda vid leasingavtalets ingående. Leasingavgifterna fördelas på ränta och amortering av skulden enligt effektivräntemetoden.

Variabla avgifter redovisas som kostnad det räkenskapsår som utgifterna uppkommer.

Samtliga leasingavtal kostnadsförs linjärt över leasingperioden.

Varulager

Varulagret är värderat till det lägsta av anskaffningsvärdet, beräknat enligt först-in-först-ut, och nettoförsäljningsvärde.

Nettoförsäljningsvärdet har beräknats till försäljningsvärdet efter avdrag för beräknad försäljningskostnad, varmed hänsyn har tagits till inkurans.

Inkomstskatt

Aktuell skatt är inkomstskatt för innevarande räkenskapsår som avser årets skattepliktiga resultat och den del av tidigare räkenskapsårs inkomstskatt som ännu inte har redovisats.

Aktuell skatt värderas till det sannolika beloppet enligt de skattesatser och skatteregler som gäller på balansdagen.

Uppskjuten skatt är inkomstskatt för skattepliktigt resultat avseende framtida räkenskapsår till följd av tidigare transaktioner eller händelser.

Uppskjuten skatt beräknas på temporära skillnader. En temporär skillnad finns när det redovisade värdet på en tillgång eller skuld skiljer sig från det skattemässiga värdet. Temporära skillnader beaktas ej i skillnader hänförliga till investeringar i dotterföretag, filialer, intresseföretag eller joint venture om företaget kan styra tidpunkten för återföring av de temporära skillnaderna och det inte är uppenbart att den temporära skillnaden kommer att återföras inom en överskådlig framtid. Skillnader som härrör från den första redovisningen av goodwill eller vid den första redovisningen av en tillgång eller skuld såvida inte den hänförliga transaktionen är ett rörelseförvärv eller påverkar skatt eller redovisat resultat utgör inte heller temporära skillnader.

Uppskjuten skattefordran avseende underskottsavdrag eller andra framtida skattemässiga avdrag redovisas i den omfattningen det är sannolikt att avdragen kan avräknas mot framtida skattemässiga överskott.

Avsättningar

Avsättningar redovisas när det finns en legal eller informell förpliktelse till följd av en tidigare händelse, det är sannolikt att ett utflöde av resurser kommer att krävas för att reglera förpliktelsen och beloppen kan uppskattas på ett tillförlitligt sätt.

Tidpunkten eller beloppet för utflödet kan fortfarande vara osäker.

Avsättningar för omstruktureringar redovisas bara om en fastställd och utförlig omstruktureringsplan har utarbetats och införts, eller om företaget minst har offentliggjort planens huvuddrag till dem som berörs av den. Avsättningar redovisas inte för utgifter som hör samman med den framtida verksamheten.

En avsättning redovisas till den bästa uppskattningen av det belopp som krävs för att reglera förpliktelsen på balansdagen.

Avsättningar tas endast i anspråk för de utgifter som avsättningen ursprungligen var avsedd för. Avsättningar diskonteras till sina nuvärden där pengars tidsvärde är väsentligt.

Fordringar och skulder i utländsk valuta

Monetära fordringar och skulder i utländsk valuta har räknats om till balansdagens kurs.

Valutakursdifferenser som uppkommer vid reglering eller omräkning av monetära poster redovisas i resultaträkningen det räkenskapsår de uppkommer, antingen som en rörelsepost eller som en finansiell post utifrån den underliggande affärshändelsen.

Koncernredovisning

Dotterföretag

Dotterföretag är företag i vilka moderföretaget direkt eller indirekt innehar mer än 50 % av röstetalet eller på annat sätt har ett bestämmande inflytande. Bestämmande inflytande innebär en rätt att utforma ett företags finansiella och operativa strategier i syfte att erhålla ekonomiska fördelar. Redovisningen av rörelseförvärv bygger på enhetssynen. Det innebär att förvärvsanalysen upprättas per den tidpunkt då förvärvaren får bestämmande inflytande. Från och med denna tidpunkt ses förvärvaren och den förvärvade enheten som en redovisningsenhet. Tillämpningen av enhetssynen innebär vidare att alla tillgångar (inklusive goodwill) och skulder samt intäkter och kostnader medräknas i sin helhet även för delägda dotterföretag.

Anskaffningsvärdet för dotterföretag beräknas till summan av verkligt värde vid förvärvstidpunkten för erlagda tillgångar med tillägg av uppkomna och övertagna skulder samt emitterade egetkapitalinstrument, utgifter som är direkt hänförliga till rörelseförvärvet samt eventuell tilläggsköpeskillning. I förvärvsanalysen fastställs det verkliga värdet, med några undantag, vid förvärvstidpunkten av förvärvade identifierbara tillgångar och övertagna skulder samt minoritetsintresse. Minoritetsintresse värderas till verkligt värde vid förvärvstidpunkten. Från och med förvärvstidpunkten inkluderas i koncernredovisningen det förvärvade företagets intäkter och kostnader, identifierbara tillgångar och skulder liksom eventuell uppkommen goodwill eller negativ goodwill.

Bokslutsdispositioner och obeskattade reserver delas upp i eget kapital och uppskjuten skatteskuld. Uppskjuten skatt hänförlig till årets bokslutsdispositioner ingår i årets resultat. Den uppskjutna skatteskulden har redovisats som avsättning medan resterande del tillförts koncernens eget kapital. Uppskjuten skatt i obeskattade reserver har beräknats till 20,6%.

Goodwill

Koncernmässig goodwill uppkommer när anskaffningsvärdet vid förvärv av andelar i dotterföretag överstiger det i förvärvsanalysen fastställda värdet på det förvärvade företagets identifierbara nettotillgångar. Goodwill redovisas till anskaffningsvärde med avdrag för ackumulerade avskrivningar och eventuell nedskrivning.

Förändringar i ägarandel

Vid förvärv av ytterligare andelar i företag som redan är dotterföretag upprättas inte någon ny förvärvsanalys eftersom moderföretaget redan har bestämmande inflytande. Eftersom förändringar i innehavet i företag som är dotterföretag enbart är en transaktion mellan ägarna redovisas inte någon vinst eller förlust i resultaträkningen utan effekten av transaktionen redovisas enbart i eget kapital.

Vid förvärv av ytterligare andelar i ett företag så att företaget blir dotterföretag upprättas en förvärvsanalys. De sedan tidigare ägda andelarna anses avyttrade. Andelar i ett dotterföretag har förvärvats. Vinst eller förlust, beräknad som skillnaden mellan verkligt värde och koncernmässigt redovisat värde, ska redovisas i koncernresultaträkningen. Avyttras andelar i ett dotterföretag eller bestämmande inflytande upphör på annat sätt, anses andelarna som avyttrade i koncernredovisningen och vinst eller förlust vid avyttringen redovisas i koncernresultaträkningen. Om andelar finns kvar efter att bestämmande inflytande har upphört redovisas dessa med det verkliga värdet vid förvärvstidpunkten som anskaffningsvärde.

Intresseföretag

Aktieinnehav i intresseföretag, i vilka koncernen har lägst 20% och högst 50% av rösterna eller på annat sätt har ett betydande inflytande över den driftmässiga och finansiella styrningen, redovisas enligt kapitalandelsmetoden. Kapitalandelsmetoden innebär att det i koncernen redovisade värdet på aktier i intresseföretag motsvaras av koncernens andel i intresseföretagens egna kapital, eventuella restvärden på koncernmässiga över- och undervärden, inklusive goodwill och negativ goodwill reducerat med eventuella internvinster. I koncernens resultaträkning redovisas som "Andel i intresseföretags resultat" koncernens andel i intresseföretagens resultat efter skatt justerat för eventuella avskrivningar på eller upplösningar av förvärvade över- respektive undervärden, inklusive avskrivning på goodwill/ upplösning av negativ goodwill. Erhållna utdelningar från intresseföretag minskar redovisat värde. Vinstandelar upparbetade efter förvärven av intresseföretagen som ännu inte realiserats genom utdelning, avsätts till kapitalandelsfonden.

Eliminering av transaktioner mellan koncernföretag och intresseföretag

Koncerninterna fordringar och skulder, intäkter och kostnader och orealiserade vinster eller förluster som uppkommer vid transaktioner mellan koncernföretag, elimineras i sin helhet. Orealiserade vinster som uppkommer vid transaktioner med intresseföretag elimineras i den utsträckning som motsvarar koncernens ägarandel i företaget. Orealiserade förluster elimineras på samma sätt som orealiserade vinster, men endast i den utsträckning det inte finns någon indikation på något nedskrivningsbehov.

Internvinster inom koncernen elimineras i sin helhet.

Vid omräkning av utländska dotterföretaget används dagskursmetoden. Detta innebär att balansräkningarna omräknas efter balansdagens valutakurser och att resultaträkningarna omräknas efter periodens genomsnittskurser. De omräkningsdifferenser som därvid uppkommer förs direkt mot koncernens eget kapital.

Not 2 Uppskattningar och bedömningar

Värdering av kundfordringar

Kundfordringar värderas, vid bokslutstillfället, till fakturabelopp minskat med avdrag för konstaterade och befarade förluster. Bedömningarna av riskerna i kundfordringarna grundar sig i tidigare erfarenheter och aktuella överenskommelser med kunderna. Balansposten består av ett stort antal poster och ingen fordran utgör en väsentlig del av det totala värdet. En eventuell felbedömning beträffande en enskild fordran kan därmed inte ge någon väsentlig effekt på värderingen av balansposten som sådan

Avsättningar för tvister och skadestånd

Det förekommer från tid till annan att det ställs anspråk på skadestånd för påstådda brister i de tjänster som utförts. Det görs därför en bedömning av risken för skadestånd i de fall där anspråk på skadestånd har rests eller där sådana anspråk skulle kunna resas. I de fall det bedöms föreligga risk för skadestånd med väsentlig resultatpåverkan görs en reservering för detta i bokslutet.

Not 3 Nettoomsättning - Koncernen	2024	2023
Nettoomsättning uppdelad på geografiskt område		
Sverige	650 795	772 607
EU	116 521	73 611
Övriga världen	946 939	618 337
	1 714 255	1 493 825

Not 4 Övriga rörelseintäkter - Koncernen	2024	2023
Övriga rörelseintäkter uppdelade på intäktslag		
Återföring av reservering för moms		7 762
Kursvinster på fordringar/skulder av rörelsekaraktär	21 699	10 011
Sjuklöneersättningar	276	178
Övrigt	922	21 679
	22 897	39 630

Not 5 Leasingavtal - Operationell leasing leasetagare - Koncernen	2024	2023
Under året har företagets leasingavgifter uppgått till	19 458	1 041
Framtida minimileasingavgifter för icke uppsägningsbara leasingavtal förfaller till betalning enligt följande:		
Inom 1 år	19 701	1 466
Mellan 2 till 5 år	31 337	1 467
Senare än 5 år	-	-
	51 038	2 933

Not 6 Ersättning till revisorer - Koncernen

Ersättning till revisorer	2024	2023
Winthers Revisionsbyrå		
- Revisionsuppdraget	1 240	1 305
- Revisionsverksamhet utöver revisionsuppdraget		
- Skatterådgivning		
- Övriga tjänster		
Annan revisionsbyrå		
- Revisionsuppdraget		324
- Revisionsverksamhet utöver revisionsuppdraget		
- Skatterådgivning		
- Övriga tjänster		
Summa	1 240	1 629

Med revisionsuppdrag avses lagstadgad revision av årsredovisning och bokföringen samt styrelsens och VDs förvaltning samt revision utförd i enlighet med överenskommelse eller avtal. Detta inkluderar övriga arbetsuppgifter som det ankommer på bolagets revisor att utföra samt rådgivning eller annat biträde som föranleds av iakttagelser vid sådan granskning eller genomförandet av sådana övriga arbetsuppgifter. Med övriga tjänster avses rådgivning avseende redovisningsfrågor samt rådgivning kring processer och intern kontroll.

Not 7 Personal - Koncernen	2024	2023
Styrelse och VD:		
Löner och ersättningar	8 335	2 292
Pensionskostnader	931	102
	9 266	3 719
Övriga anställda:		
Löner och ersättningar	147 850	107 410
Pensionskostnader	8 930	7 175
Summa	156 780	114 585
Sociala kostnader	45 596	34 801
Summa styrelse, VD och övriga	211 642	151 780

Könsfördelning i styrelse och företagsledning (moderbolaget)

Antal styrelseledamöter	1	1
varav kvinnor	1	1
varav män	0	0
Antal övriga befattningshavare inkl VD	1	1
varav kvinnor	0	0
varav män	1	1

Not 8 Medeltalet anställda per land - Koncernen	2024	2023
Sverige		
Kvinnor	41	64
Män	292	219
	333	283
Armenien		
Kvinnor	33	28
Män	25	24
	58	52
Kvinnor totalt	74	92
Män totalt	317	243

Not 9 Ränteintäkter och liknande resultatposter - Koncernen	2024	2023
Kursdifferens	-	-
Övriga ränteintäkter	66 182	66 266
	<u>66 182</u>	<u>66 266</u>

Not 10 Räntekostnader och liknande resultatposter - Koncernen

Övriga räntekostnader	19 930	27 263
	<u>19 930</u>	<u>27 263</u>

Not 11 Skatt på årets resultat - Koncernen	2024	2023
Aktuell skatt	-87 892	-78 378
Uppskjuten skatt	-44 602	63 409
	<u>-132 494</u>	<u>-14 969</u>

Avstämning av effektiv skatt	2024	2023
Resultat före skatt	624 568	197 938
Skatt enligt gällande skattesats 20,6%	-128 661	-40 778
Ej avdragsgilla kostnader	-2 382	-18 445
Ej skattepliktiga intäkter	1 690	2 847
Justering för utländsk skatt	-1 391	156
Intäkter som ska tas upp men som inte ingår i det redovisade resultatet	-1 750	-4 168
	<u>-132 494</u>	<u>-14 970</u>

Not 12 Koncessioner, patent, licenser, varumärken m.m. - Koncernen	2024-12-31	2023-12-31
Ingående anskaffningsvärde	0	52
Försäljning/utrangering	-	-52
Utgående ackumulerade anskaffningsvärden	<u>0</u>	<u>0</u>
Ingående avskrivningar	0	0
Utgående ackumulerade avskrivningar	<u>0</u>	<u>0</u>
Utgående redovisat värde	0	0

Not 13 Hyresrätter och liknande rättigheter - Koncernen	2024-12-31	2023-12-31
Ingående anskaffningsvärde	8 018	6 062
Inköp	2 923	3 523
Försäljning/utrangering	-69	-1 562
Omräkningsdifferens	556	-5
Utgående ackumulerade anskaffningsvärden	11 428	8 018
Ingående avskrivningar	-3 650	-2 873
Försäljning/utrangering	-	1 562
Omräkningsdifferens	29	-252
Årets avskrivningar	-2 104	-2 087
Utgående ackumulerade avskrivningar	-5 725	-3 650
Utgående redovisat värde	5 703	4 368
Not 14 Byggnader och mark - Koncernen	2024-12-31	2023-12-31
Ingående anskaffningsvärde	3 689	3 689
Försäljning/utrangering	-	-
Utgående ackumulerade anskaffningsvärden	3 689	3 689
Ingående avskrivningar	-2 106	-1 773
Årets avskrivningar	-333	-333
Utgående ackumulerade avskrivningar	-2 439	-2 106
Utgående redovisat värde	1 250	1 583

Not 15 Maskiner och andra tekniska anläggningar - Koncernen	2024-12-31	2023-12-31
Ingående anskaffningsvärde	420 807	415 566
Inköp	50 109	5 686
Försäljning/utrangering	-8 457	-
Omräkningsdifferens	446	-445
Utgående ackumulerade anskaffningsvärden	462 905	420 807
Ingående avskrivningar	-228 465	-183 001
Omräkningsdifferens	-458	445
Försäljning/utrangering	7 397	-
Årets avskrivningar	-45 759	-45 909
Utgående ackumulerade avskrivningar	-267 285	-228 465
Utgående redovisat värde	195 620	192 342
Not 16 Inventarier, verktyg och installationer - Koncernen	2024-12-31	2023-12-31
Ingående anskaffningsvärde	92 638	16 182
Inköp	4 497	76 690
Försäljning/utrangering	-180	-
Omräkningsdifferens	-315	-234
Utgående ackumulerade anskaffningsvärden	96 640	92 638
Ingående avskrivningar	-15 247	-10 627
Försäljning/utrangering	108	-
Omräkningsdifferens	500	133
Årets avskrivningar	-10 778	-4 753
Utgående ackumulerade avskrivningar	-25 417	-15 247
Utgående redovisat värde	71 223	77 391
Not 17 Andra långfristiga fordringar - Koncernen	2024-12-31	2023-12-31
Ingående anskaffningsvärde	868 026	986 206
Tillkommande	366 061	273 988
Avgående	-436 861	-392 168
Utgående ackumulerade anskaffningsvärden	797 226	868 026
Utgående redovisat värde	797 226	868 026

Not 18 Förutbetalda kostnader och upplupna intäkter - Koncernen	2024-12-31	2023-12-31
Förutbetalda hyror	123	-
Förutbetalda försäkringspremier	2 090	-
Förutbetalda leasingavgifter	494	-
Övrigt	1 721	4 709
	4 428	4 709

Not 19 Avsättningar - Koncernen	2024-12-31	2023-12-31
Uppskjuten skatteskuld	115 818	72 413
Avsättning för skatter	54 888	52 943
	170 706	125 355

Avsättning för skatter avser moms på försäljning till privatpersoner inom EU som ännu ej har redovisats till respektive myndighet.

Not 20 Upplupna kostnader och förutbetalda intäkter - Koncernen	2024-12-31	2023-12-31
Upplupna semesterlöner	20 775	-
Upplupna sociala avgifter	6 481	-
Personalrelaterade kostnader	-	23 663
Övriga upplupna kostnader	38 076	4 101
	65 332	27 764

Not 21 Justering för poster som inte ingår i kassaflödet - Koncernen	2024	2022
Avskrivningar	59 114	53 215
Återföring avsättningar	-	-29 096
	59 114	24 119

Not 22 Likvida medel - Koncernen	2024-12-31	2023-12-31
Banktillgodohavanden	211 471	24 846
	211 471	24 846

Not 23 Ställda säkerheter - Koncernen	2024-12-31	2023-12-31
Företagsinteckningar	8 000	8 000
	8 000	8 000

Not 24 Väsentliga händelser efter räkenskapsårets slut - Koncernen

Koncernen fortsätter med sin plan gällande förbättringsrutiner och processer. Det gäller bla en fortsatt förstärkning av ledningsfunktioner och ekonomisystem.

Not 25 Definition av nyckeltal - Koncernen

Nettoomsättning

Rörelsens huvudintäkter, fakturerade kostnader, sidointäkter samt intäktskorrigeringar

Resultat efter finansiella poster

Resultat efter finansiella intäkter och kostnader men före skatter

Soliditet

Totalt eget kapital / Totala tillgångar

Balansomslutning

Totala tillgångar

Not 26 Ersättning till revisorer - Moderbolaget

Ersättning till revisorer	2024	2023
Winthers Revisionsbyrå		
- Revisionsuppdraget	298	400
- Revisionsverksamhet utöver revisionsuppdraget		
- Skatterådgivning		
- Övriga tjänster		
Summa	298	400

Med revisionsuppdrag avses lagstadgad revision av årsredovisning och bokföringen samt styrelsens och VDs förvaltning samt revision utförd i enlighet med överenskommelse eller avtal. Detta inkluderar övriga arbetsuppgifter som det ankommer på bolagets revisor att utföra samt rådgivning eller annat biträde som föranleds av iakttagelser vid sådan granskning eller genomförandet av sådana övriga arbetsuppgifter. Med övriga tjänster avses rådgivning avseende redovisningsfrågor samt rådgivning kring processer och intern kontroll.

Not 27 Personal - Moderbolaget	2024	2023
Könsfördelning i styrelse och företagsledning		
Antal styrelseledamöter	1	1
varav kvinnor	1	1
varav män	0	0
Antal övriga befattningshavare inkl VD	1	1
varav kvinnor	0	0
varav män	1	1

Giviton Holding AB
559134-0608

Not 28 Resultat från andelar i koncernföretag - Moderbolaget	2024	2023
Utdelning	446 000	360 000
	446 000	360 000
Not 29 Skatt på årets resultat - Moderbolaget	2024	2023
Aktuell skatt	-33	-713
	-33	-713
Avstämning av effektiv skatt	2024	2023
Resultat före skatt	446 170	364 952
Skatt enligt gällande skattesats 20,6%	-91 911	-75 180
Ej avdragsgilla kostnader		
Ej skattepliktiga intäkter	91 878	74 160
Skattereduktion inköpta inventarier 2021		
Underskott sedan tidigare år		307
	-33	-713

2025072405339

Document ID: ba3bf02a-6393-4d77-84d3-0a2bc8e90f08

Giviton Holding AB
559134-0608

Not 30 Andelar i koncernföretag - Moderbolaget

2024-12-31

2023-12-31

Företag/Org.nr.	Säte	Antal/Kap. andel %	Redovisat värde	Redovisat värde
Gajane Gross AB 556914-6235	Järfälla	500 100%	50	50
Odenssnus AB 556931-0021	Järfälla	500 100%	50	50
Swedish Smokeless Solutions AB 556777-8419	Stockholm	500 100%	100	100
GN Cannery AB 556931-0039	Järfälla	500 100%	50	50
GN Injection Moulding AB 559269-1934	Järfälla	500 100%	50	50
GN Tryck AB 559269-1934	Järfälla	500 100%	50	50
GN Flower AB 559269-2155	Järfälla	500 100%	50	50
GN Smoke N Joy AB 559323-4429	Järfälla	100 100%	50	50

Not 31 Upplysningar om aktiekapital - Moderbolaget

Antal aktier

Kvotvärde per aktie

Antal/värde vid årets ingång	500	100
Antal/värde vid årets utgång	500	100

Not 32 Likvida medel - Moderbolaget

2024-12-31

2023-12-31

Banktillgodohavanden	192 274	5 875
	192 274	5 875

Not 33 Väsentliga händelser efter räkenskapsårets slut - Moderbolaget

Koncernen fortsätter med sin plan gällande förbättringsrutiner och processer. Det gäller bla en fortsatt förstärkning av ledningsfunktioner och ekonomisystem

2025072405340

Document ID: ba3bf02a-6393-4d77-84d3-0a2bc8e90f08

Giviton Holding AB
559134-0608

Not 34 Definition av nyckeltal - Moderbolaget

Nettoomsättning

Rörelsens huvudintäkter, fakturerade kostnader, sidointäkter samt intäktskorrigeringar

Resultat efter finansiella poster

Resultat efter finansiella intäkter och kostnader men före bokslutsdispositioner och skatter

Soliditet

(Totalt eget kapital + egetkapitalandel av obeskattade reserver) / Totala tillgångar

Balansomslutning

Totala tillgångar

Not 35 Rättsliga förfarande och tvister

Giviton-koncernens bolag hade per 2024-12-31 inga pågående väsentliga tvister, med undantag för SPTs överklagade beslut från Skatteverket avseende klassificering av tobaksprodukter. Målet handlar i korthet om vissa produkter ska klassificeras som tuggtobak eller snus och handläggs för närvarande vid Högsta förvaltningsdomstolen. Vid framgång så kommer väsentliga belopp återbetalas till bolaget, och samtidigt ökar möjligheterna till export av tuggtobak inom EU.

En omstrukturering inom Giviton-koncernen innebär att SPTs huvudverksamhet har överförts till ett nyligen förvärvat bolag fr.o.m. 2025-03-31. SPT har i anslutning till detta förlorat sitt tillstånd som godkänd lagerhållare av tobaksprodukter.

Not 36 Resultatdisposition

Förslag till disposition av årets vinst

Till årsstämmans förfogande står

Balanserad vinst	446 137 517
Årets vinst	108 070 560
	<hr/>
	554 208 077

Styrelsen föreslår att i ny räkning överföres 554 208 077

Järfälla den dag som framgår av vår elektroniska signatur

Naira Nalbandyan
Styrelseledamot

Lars-Erik Mikael Romu
Verkställande direktör


Vår revisionsberättelse har lämnats den dag som framgår av vår elektroniska signatur

Lena Isik
Auktoriserad revisor

Ragnar Santesson
Auktoriserad revisor

This document has been digitally signed and sealed using Capego SmartSign in accordance with the EU regulation known as eIDAS. The signatures within this original file carry legal validity and are binding in all EU states.

Important: Please refrain from making any changes to this file as it may impact its integrity.



All the original signatures incorporated in this document file strictly adhere to the provisions set forth by the European eIDAS regulation. They have been constructed in accordance with the PAdES (PDF Advanced Electronic Signatures) standard, as stipulated by the technical regulations specified in ETSI (European Telecommunications Standards Institute) 319 142. The signatures have been securely encoded within this document file, and the subsequent page(s) provide a visual representation of the encoded signatures.

These signatures hold legal weight and are enforceable in all EU states as regulated by eIDAS.

Read more: <https://www.wolterskluwer.com/sv-se/solutions/capego/capego-smartsign/trust-center-sweden>

2025072405343

2025-06-30 12:57:15 UTC+00:00

MIKAEL ROMU



SE BankID - 0c1e2f37-6d24-4087-b90b-42a839d83416

2025-06-30 14:45:09 UTC+00:00

RAGNAR SANTESSON



SE BankID - 7f53adda-7dc4-4a44-b657-633246297d0c

2025-06-30 13:21:11 UTC+00:00

NAIRA NALBANDYAN



SE BankID - 7699c419-4783-4fbc-b07d-81bddfda0771

2025-06-30 15:19:53 UTC+00:00

LENA ISIK



SE BankID - e20a6c8a-9794-4902-a1b1-9a904d6f50cc

Revisionsberättelse

Till bolagsstämman i Giviton Holding AB

Org.nr 559134-0608

Rapport om årsredovisningen och koncernredovisningen

Uttalanden

Vi har utfört en revision av årsredovisningen och koncernredovisningen för Giviton Holding AB för år 2024 med undantag för hållbarhetsrapporten på sidan 3.

Enligt vår uppfattning har årsredovisningen och koncernredovisningen upprättats i enlighet med årsredovisningslagen och ger en i alla väsentliga avseenden rättvisande bild av moderbolagets och koncernens finansiella ställning per den 2024-12-31 och av dessas finansiella resultat och kassaflöde för året enligt årsredovisningslagen. Våra uttalanden omfattar inte hållbarhetsrapporten på sidan 3. Förvaltningsberättelsen är förenlig med årsredovisningens och koncernredovisningens övriga delar.

Vi tillstyrker därför att bolagsstämman fastställer resultaträkningen och balansräkningen för moderbolaget och koncernen.

Grund för uttalanden

Vi har utfört revisionen enligt International Standards on Auditing (ISA) och god revisionssed i Sverige. Vårt ansvar enligt dessa standarder beskrivs närmare i avsnittet *Revisorns ansvar*. Vi är oberoende i förhållande till moderbolaget och koncernen enligt god revisorssed i Sverige och har i övrigt fullgjort vårt yrkesetiska ansvar enligt dessa krav.

Vi anser att de revisionsbevis vi har inhämtat är tillräckliga och ändamålsenliga som grund för våra uttalanden.

Annan information än årsredovisningen och koncernredovisningen

Detta dokument innehåller även annan information än årsredovisningen och återfinns på sidan 3. Det är styrelsen och verkställande direktören som har ansvaret för den andra informationen.

Vårt uttalande avseende årsredovisningen och koncernredovisningen omfattar inte denna information och vi gör inget uttalande med bestyrkande avseende denna andra information.

I samband med vår revision av årsredovisningen och koncernredovisningen är det vårt ansvar att läsa den information som identifieras ovan och överväga om informationen i väsentlig utsträckning är oförenlig med årsredovisningen och koncernredovisningen. Vid denna genomgång beaktar vi även den kunskap vi i övrigt inhämtat under revisionen samt bedömer om informationen i övrigt verkar innehålla väsentliga felaktigheter.

Om vi, baserat på det arbete som har utförts avseende denna information, drar slutsatsen att den andra informationen innehåller en väsentlig felaktighet, är vi skyldiga att rapportera detta. Vi har inget att rapportera i det avseendet.

Styrelsens och verkställande direktörens ansvar

Det är styrelsen och verkställande direktören som har ansvaret för att årsredovisningen och koncernredovisningen upprättas och att de ger en rättvisande bild enligt årsredovisningslagen. Styrelsen och verkställande direktören ansvarar även för den interna kontroll som de bedömer är nödvändig för att upprätta en årsredovisning och koncernredovisning som inte innehåller några väsentliga felaktigheter, vare sig dessa beror på oegentligheter eller misstag.

Vid upprättandet av årsredovisningen och koncernredovisningen ansvarar styrelsen och verkställande direktören för bedömningen av bolagets och koncernens förmåga att fortsätta verksamheten. De upplyser, när så är tillämpligt, om förhållanden som kan påverka förmågan att fortsätta verksamheten och att använda antagandet om fortsatt drift. Antagandet om fortsatt drift tillämpas dock inte om styrelsen och verkställande direktören avser att likvidera bolaget, upphöra med verksamheten eller inte har något realistiskt alternativ till att göra något av detta.

Revisorns ansvar

Våra mål är att uppnå en rimlig grad av säkerhet om huruvida årsredovisningen och koncernredovisningen som helhet inte innehåller några väsentliga felaktigheter, vare sig dessa beror på oegentligheter eller misstag, och att lämna en revisionsberättelse som innehåller våra uttalanden. Rimlig säkerhet är en hög grad av säkerhet, men är ingen garanti för att en revision som utförs enligt ISA och god revisionssed i Sverige alltid kommer att upptäcka en väsentlig felaktighet om en sådan finns. Felaktigheter kan uppstå på grund av oegentligheter eller misstag och anses vara väsentliga om de enskilt eller tillsammans rimligen kan förväntas påverka de ekonomiska beslut som användare fattar med grund i årsredovisningen och koncernredovisningen.

En ytterligare beskrivning av vårt ansvar för revisionen av årsredovisningen finns på Revisorsinspektionens webbplats:

www.revisorsinspektionen.se/revisornsansvar. Denna beskrivning är en del av revisionsberättelsen.

Rapport om andra krav enligt lagar och andra författningar

Uttalanden

Utöver vår revision av årsredovisningen och koncernredovisningen har vi även utfört en revision av styrelsens och verkställande direktörens förvaltning för Giviton Holding AB för räkenskapsåret 2024 samt av förslaget till dispositioner beträffande bolagets vinst eller förlust.

Vi tillstyrker att bolagsstämman disponerar vinsten enligt förslaget i förvaltningsberättelsen och beviljar styrelsens ledamöter och verkställande direktören ansvarsfrihet för räkenskapsåret.

Grund för uttalanden

Vi har utfört revisionen enligt god revisionssed i Sverige. Vårt ansvar enligt denna beskrivs närmare i avsnittet *Revisorns ansvar*. Vi är oberoende i förhållande till moderbolaget och koncernen enligt god revisorssed i Sverige och har i övrigt fullgjort vårt yrkesetiska ansvar enligt dessa krav.

Vi anser att de revisionsbevis vi har inhämtat är tillräckliga och ändamålsenliga som grund för våra uttalanden.

Styrelsens och verkställande direktörens ansvar

Det är styrelsen som har ansvaret för förslaget till dispositioner beträffande bolagets vinst eller förlust. Vid förslag till utdelning innefattar detta bland annat en bedömning av om utdelningen är försvarlig med hänsyn till de krav som bolagets och koncernens verksamhetsart, omfattning och risker ställer på storleken av moderbolagets och koncernens egna kapital, konsolideringsbehov, likviditet och ställning i övrigt.

Styrelsen ansvarar för bolagets organisation och förvaltningen av bolagets angelägenheter. Detta innefattar bland annat att fortlöpande bedöma bolagets och koncernens ekonomiska situation och att tillse att bolagets organisation är utformad så att bokföringen, medelsförvaltningen och bolagets ekonomiska angelägenheter i övrigt kontrolleras på ett betryggande sätt. Verkställande direktören ska sköta den löpande förvaltningen enligt styrelsens riktlinjer och anvisningar och bland annat vidta de åtgärder som är nödvändiga för att bolagets bokföring ska fullgöras i överensstämmelse med lag och för att medelsförvaltningen ska skötas på ett betryggande sätt.

Revisorns ansvar

Vårt mål beträffande revisionen av förvaltningen, och därmed vårt uttalande om ansvarsfrihet, är att inhämta revisionsbevis för att med en rimlig grad av säkerhet kunna bedöma om någon styrelseledamot eller verkställande direktören i något väsentligt avseende:

- företagit någon åtgärd eller gjort sig skyldig till någon försummelse som kan föranleda ersättningsskyldighet mot bolaget, eller
- på något annat sätt handlat i strid med aktiebolagslagen, årsredovisningslagen eller bolagsordningen.

Vårt mål beträffande revisionen av förslaget till dispositioner av bolagets vinst eller förlust, och därmed vårt uttalande om detta, är att med rimlig grad av säkerhet bedöma om förslaget är förenligt med aktiebolagslagen.

Rimlig säkerhet är en hög grad av säkerhet, men ingen garanti för att en revision som utförs enligt god revisionsd i Sverige alltid kommer att upptäcka åtgärder eller försummelser som kan föranleda ersättningsskyldighet mot bolaget, eller att ett förslag till dispositioner av bolagets vinst eller förlust inte är förenligt med aktiebolagslagen.

En ytterligare beskrivning av vårt ansvar för revisionen av förvaltningen finns på Revisorsinspektionens webbplats:

www.revisorsinspektionen.se/revisornsansvar. Denna beskrivning är en del av revisionsberättelsen.

Revisorns yttrande avseende den lagstadgade hållbarhetsrapporten

Det är styrelsen som har ansvaret för hållbarhetsrapporten på sidan 3 och för att den är upprättad enligt årsredovisningslagen. Vår granskning har skett enligt FAR:s rekommendation RevR 12 "Revisorns yttrande om den lagstadgade hållbarhetsrapporten".

Det innebär att vår granskning av hållbarhetsrapporten har en annan inriktning och väsentligt mindre omfattning jämfört med den inriktning och omfattning som en revision som International Standards on Auditing och god revisionsd i Sverige har.

Vi anser att denna granskning ger oss tillräcklig grund för vårt uttalande.

En hållbarhets rapport har upprättats.


Stockholm den dag som framgår av vår elektroniska underskrift

Ragnar Santesson
Auktoriserad revisor

Lena Isik
Auktoriserad revisor

This document has been digitally signed and sealed using Capego SmartSign in accordance with the EU regulation known as eIDAS. The signatures within this original file carry legal validity and are binding in all EU states.

Important: Please refrain from making any changes to this file as it may impact its integrity.



All the original signatures incorporated in this document file strictly adhere to the provisions set forth by the European eIDAS regulation. They have been constructed in accordance with the PAdES (PDF Advanced Electronic Signatures) standard, as stipulated by the technical regulations specified in ETSI (European Telecommunications Standards Institute) 319 142. The signatures have been securely encoded within this document file, and the subsequent page(s) provide a visual representation of the encoded signatures.

These signatures hold legal weight and are enforceable in all EU states as regulated by eIDAS.

Read more: <https://www.wolterskluwer.com/sv-se/solutions/capego/capego-smartsign/trust-center-sweden>

2025-06-30 15:00:39 UTC+00:00

LENA ISIK



SE BankID - f54abfbf-abc1-469d-9339-d728cc236e1f

2025-06-30 15:15:47 UTC+00:00

RAGNAR SANTESSON



SE BankID - afed766e-05d5-4f2c-9cf7-2e84e6e4d25e

2025072405348

Document ID: 63c8cc51-7ba3-4f5d-95cf-4748bc72ffef