

Årsredovisning
och
Koncernredovisning
för
PMM Faster Food Holding AB
556999-1689


Räkenskapsåret
2024-07-01 - 2025-06-30

Fastställelseintyg

Undertecknad styrelseledamot i PMM Faster Food Holding AB intygar att resultaträkningen och balansräkningen i årsredovisningen för moderbolaget samt koncernresultaträkningen och koncernbalansräkningen har fastställts på årsstämma 2025-12-04. Årsstämman beslutade att godkänna styrelsens förslag till resultatdisposition.

Jag intygar också att innehållet i årsredovisningen och revisionsberättelsen stämmer överens med originalen.

Malmö 2025-12-04


Marcus Persson

Årsredovisning
och
Koncernredovisning
för
PMM Faster Food Holding AB
556999-1689
Räkenskapsåret
2024-07-01 - 2025-06-30

Innehållsförteckning

Förvaltningsberättelse	1
Resultaträkning koncern	3
Balansräkning koncern	4-5
Kassaflödesanalys koncern	6
Resultaträkning	7
Balansräkning	8-9
Kassaflödesanalys	10
Noter	11
Underskrifter	22

Styrelsen för PMM Faster Food Holding AB avger följande årsredovisning och koncernredovisning för räkenskapsåret 2024-07-01 - 2025-06-30.

Årsredovisningen är upprättad i svenska kronor, SEK. Om inte annat särskilt anges, redovisas alla belopp i hela kronor (kr). Uppgifter inom parentes avser föregående år.

Förvaltningsberättelse

Information om verksamheten

PMM Faster Food Holding AB förvaltar dotterbolagsaktier. Dotterbolaget PMM Faster Food AB bildades 2009 och driver restauranger som franchisetagare under varumärket Burger King. Totalt driver bolaget 11 enheter i landets södra delar. Företaget har sitt säte i Malmö.

Väsentliga händelser under räkenskapsåret

Det kan konstateras att vår positiva försäljningstrend håller i sig, och vi ökar omsättningen med 6,6% jmf med föregående verksamhetsår. Vi kan också se att vi allt eftersom hittat rätt i vår förändrade kostnadsbild, där en avtagande inflation samt en förbättrad stabilitet avseende energitillgången hjälpt till. Under året har flera prisjusteringar mot konsument genomförts för att möta aldrig tidigare skådade prisnivåer på några utav våra allra största kategorier, såsom kött och kyckling. Dessa justeringar har dock inte kunnat genomföras i motsvarande takt, utan har drabbat vår lönsamhet även under detta år. Viss hjälp har vi dock erhållit genom valutaförändringar där kronan stärkts och vår bruttomarginal är något förbättrad, men vi saknar fortsatt en del för att nå vår målsättning. I en tvåstegsraket har reallönerna justerats, i och med nytt avtal, och detta har lett till ett försämrat resultat för bolaget samtidigt som man ifrån regeringshåll fortsatt att frångå rabatter avseende arbetsgivaravgifter för unga.

Förväntad framtida utveckling

Tillväxten under året motsvarar föregående års tillväxt och denna förväntas bibehållas på liknande nivåer under kommande år.

Vi har under tidig vår genomfört en ombyggnation utav vår enhet i Ollebo, Malmö med mycket gott resultat. Vi ser en väldigt positiv kundtillströmning och omsättningen sedan ombyggnationen har nått aldrig tidigare uppnådda nivåer. Ytterligare fyra renoveringar utav våra gästutrymmen är planerade att genomföras under kommande verksamhetsår. När dessa är färdigställda är samtliga bolagets enheter uppdaterade enligt den inredningsmodell som för närvarande gäller inom systemet.

I takt med att dessa genomförs övervägs kontinuerligt etableringar utav nya enheter i södra Sverige. Arbetet fortsätter samtidigt oförtrutet med att erbjuda unga människor sin första riktiga anställning med målet att bidra till en positiv erfarenhet på deras väg in i vuxenvärlden genom en stark och uppmuntrande företagskultur.

2025121701174

Flerårsöversikt (Tkr)

Koncernen	2024/25	2023/24	2022/23	2021/22
Nettoomsättning	163 568	153 839	149 779	142 103
Resultat efter finansiella poster	4 109	3 207	-9 167	6 565
Soliditet (%)	1	0	0	57
Balansomslutning	32 724	30 136	28 272	26 385
Medelantalet anställda	117	127	121	113

Moderbolaget	2024/25	2023/24	2022/23	2021/22
Nettoomsättning	0	0	0	0
Resultat efter finansiella poster	2 905	2 866	-216	3 941
Soliditet (%)	77	59	4	76
Balansomslutning	5 502	5 505	5 506	5 508
Medelantalet anställda	0	0	0	0

Ägarförhållanden

Bolaget ägs till 50% av Magged Khalidy och till 50% av Marcus Persson.

Finansiell riskhantering

De finansiella riskerna kan primärt delas upp i följande kategorier: Likviditetsrisk, marknadsrisk (inkl. valutarisk, ränterisk och prISRISK) och kreditrisk.

Likviditetsrisk

Koncernen arbetar kontinuerligt med sin likviditet och har checkkrediter för att balansera likviditetsrisken.

Marknadsrisk

Koncernen ska i hög grad minimera marknadsriskerna genom att begränsa ränterisken genom att matcha utlåningstillgångar och skulder, samt matcha tillgångar och skulder i samma valuta.

Kreditrisk

Koncernen eftersträvar bästa möjliga kreditvärdighet.

2025121701175

Förändringar i eget kapital

	Aktie- kapital	Balanserat resultat	Årets resultat	Totalt
Koncernen				
Belopp vid årets ingång	50 000	-3 415 411	2 528 368	-837 043
Disposition enligt beslut av årsstämman:				
Utdelning		-2 000 000		-2 000 000
Balanseras i ny räkning		2 528 368	-2 528 368	0
Årets resultat			3 234 920	3 234 920
Belopp vid årets utgång	50 000	-2 887 043	3 234 920	397 877
Moderbolaget				
Belopp vid årets ingång	50 000	192 578	3 000 405	3 242 983
Disposition enligt beslut av årsstämman:				
Utdelning		-2 000 000		-2 000 000
Balanseras i ny räkning		3 000 405	-3 000 405	0
Årets resultat			3 004 367	3 004 367
Belopp vid årets utgång	50 000	1 192 983	3 004 367	4 247 350

Förslag till vinstdisposition

Styrelsen föreslår att till förfogande stående vinstmedel (kronor):

balanserad vinst	1 192 983
årets vinst	3 004 367
	4 197 350
disponeras så att	
till aktieägare utdelas	2 500 000
i ny räkning överföres	1 697 350
	4 197 350

Styrelsen föreslås bemyndigas att besluta om tidpunkt då utdelningen skall betalas.

Styrelsen anser att förslaget är förenligt med försiktighetsregeln i 17 kap. 3 § aktiebolagslagen enligt följande redogörelse: Styrelsens uppfattning är att vinstutdelningen är försvarlig med hänsyn till de krav verksamhetens art, omfattning och risk ställer på storleken på det egna kapitalet, bolagets konsolideringsbehov, likviditet och ställning i övrigt.

Koncernens och moderbolagets resultat och ställning i övrigt framgår av efterföljande resultat- och balansräkningar samt kassaflödesanalyser med noter.



Koncernens Resultaträkning

	Not	2024-07-01 -2025-06-30	2023-07-01 -2024-06-30
Nettoomsättning		163 567 968	153 839 259
Övriga rörelseintäkter	2, 3	561 841	43 958
		164 129 809	153 883 217
Rörelsens kostnader			
Råvaror och förnödenheter		-44 794 571	-42 274 077
Övriga externa kostnader	4, 5, 6	-57 243 785	-54 991 157
Personalkostnader	7	-56 060 314	-50 796 138
Avskrivningar och nedskrivningar av materiella och immateriella anläggningstillgångar		-2 094 675	-2 377 339
Övriga rörelsekostnader		0	-300 779
		-160 193 345	-150 739 490
Rörelseresultat		3 936 463	3 143 726
Resultat från finansiella poster			
Övriga ränteintäkter och liknande resultatposter		206 446	173 691
Räntekostnader och liknande resultatposter		-34 084	-110 235
		172 362	63 456
Resultat efter finansiella poster		4 108 826	3 207 183
Resultat före skatt		4 108 826	3 207 183
Skatt på årets resultat		-853 306	-699 415
Uppskjuten skatt	9, 19	-20 600	20 600
Årets resultat		3 234 920	2 528 368
Hänförligt till moderföretagets aktieägare		3 234 919	2 528 368

Koncernens Balansräkning

Not 2025-06-30 2024-06-30

TILLGÅNGAR

Anläggningstillgångar

Immateriella anläggningstillgångar

Koncessioner, patent, licenser, varumärken samt
liknande rättigheter

11 2 668 832 2 888 313
2 668 832 2 888 313

Materiella anläggningstillgångar

Förbättringsutgifter på annans fastighet
Maskiner och andra tekniska anläggningar

13 2 253 278 1 623 837
14 3 518 680 4 317 731
5 771 958 5 941 568

Summa anläggningstillgångar

8 440 790 8 829 881

Omsättningstillgångar

Varulager m m

Råvaror och förmödenheter

2 774 527 1 753 039
2 774 527 1 753 039

Kortfristiga fordringar

Kundfordringar
Aktuella skattefordringar
Övriga fordringar
Förutbetalda kostnader och upplupna intäkter

68 535 55 436
600 902 520 111
1 930 931 2 578 099
17 4 666 754 4 048 873
7 267 122 7 202 519

Kassa och bank

Summa omsättningstillgångar

14 241 190 12 350 144
24 282 839 21 305 702

SUMMA TILLGÅNGAR

32 723 629 30 135 583

Koncernens Balansräkning

Not 2025-06-30 2024-06-30

EGET KAPITAL OCH SKULDER

Eget kapital

Eget kapital hänförligt till moderföretagets aktieägare

Aktiekapital

50 000

50 000

Annat eget kapital

-2 887 043

-3 415 411

Årets resultat

3 234 920

2 528 368

Eget kapital hänförligt till moderföretagets aktieägare

397 877

-837 043

Summa eget kapital

397 877

-837 043

Avsättningar

Avsättningar för uppskjuten skatt

10

41 200

20 600

41 200

20 600

Långfristiga skulder

Övriga skulder

20

9 845 680

10 364 119

9 845 680

10 364 119

Kortfristiga skulder

Kortfristig del av lång skuld

908 832

894 744

Förskott från kunder

0

2 209

Leverantörsskulder

9 538 755

9 058 021

Aktuella skatteskulder

1 130

120 429

Övriga skulder

3 040 338

2 572 842

Upplupna kostnader och förutbetalda intäkter

23

8 949 817

7 939 662

22 438 872

20 587 907

SUMMA EGET KAPITAL OCH SKULDER

32 723 629

30 135 583

2025121701178

2025121701179

Koncernens Kassaflödesanalys

	Not	2024-07-01 -2025-06-30	2023-07-01 -2024-06-30
Den löpande verksamheten			
Resultat efter finansiella poster		4 108 826	3 207 183
Justeringar för poster som inte ingår i kassaflödet m.m	24	2 094 675	2 678 118
Betald skatt		-853 306	-699 415
Kassaflöde från den löpande verksamheten före förändringar av rörelsekapital		5 350 195	5 185 886
Kassaflöde från förändringar i rörelsekapital			
Förändring av varulager och pågående arbeten		-1 021 488	243 577
Förändring kundfordringar		-13 099	-39 477
Förändring av kortfristiga fordringar		29 287	-190 105
Förändring leverantörsskulder		480 735	2 560 852
Förändring av kortfristiga skulder		1 275 351	-2 719 303
Kassaflöde från den löpande verksamheten		6 100 981	5 041 429
Investeringsverksamheten			
Investeringar i immateriella anläggningstillgångar		0	-501 012
Investeringar i materiella anläggningstillgångar		-1 705 584	-2 128 041
Kassaflöde från investeringsverksamheten		-1 705 584	-2 629 053
Finansieringsverksamheten			
Amortering av lån		-504 351	-485 881
Utbetald utdelning		-2 000 000	0
Kassaflöde från finansieringsverksamheten		-2 504 351	-485 881
Årets kassaflöde		1 891 046	1 926 495
Likvida medel vid årets början			
Likvida medel vid årets början	25	12 350 144	10 423 648
Likvida medel vid årets slut		14 241 190	12 350 143

**Moderbolagets
Resultaträkning**

	Not	2024-07-01 -2025-06-30	2023-07-01 -2024-06-30
Summa rörelseintäkter, lagerförändringar m.m.		0	0
Rörelsens kostnader			
Övriga externa kostnader	5	-67 836	-31 362
		-67 836	-31 362
Rörelseresultat		-67 836	-31 362
Resultat från finansiella poster			
Resultat från andelar i koncernföretag	8	3 000 000	3 000 000
Räntekostnader och liknande resultatposter		-26 667	-102 733
		2 973 333	2 897 267
Resultat efter finansiella poster		2 905 497	2 865 905
Mottagna koncernbidrag		100 000	134 500
Resultat före skatt		3 005 497	3 000 405
Skatt på årets resultat	9, 19	-1 130	0
Årets resultat		3 004 367	3 000 405

Moderbolagets Balansräkning

Not 2025-06-30 2024-06-30

TILLGÅNGAR

Anläggningstillgångar

Finansiella anläggningstillgångar

Andelar i koncernföretag

15, 16 5 467 000 5 467 000

5 467 000 5 467 000

Summa anläggningstillgångar

5 467 000 5 467 000

Omsättningstillgångar

Kassa och bank

35 303 37 503

Summa omsättningstillgångar

35 303 37 503

SUMMA TILLGÅNGAR

5 502 303 5 504 503



**Moderbolagets
Balansräkning**

Not 2025-06-30 2024-06-30

EGET KAPITAL OCH SKULDER

Eget kapital

28

Bundet eget kapital

Aktiekapital

50 000

50 000

50 000

50 000

Fritt eget kapital

Balanserad vinst eller förlust

1 192 983

192 578

Årets resultat

3 004 367

3 000 405

4 197 350

3 192 983

Summa eget kapital

4 247 350

3 242 983

Kortfristiga skulder

Skulder till koncernföretag

1 193 823

2 201 520

Aktuella skatteskulder

1 130

0

Upplupna kostnader och förutbetalda intäkter

23

60 000

60 000

Summa kortfristiga skulder

1 254 953

2 261 520

SUMMA EGET KAPITAL OCH SKULDER

5 502 303

5 504 503

→
AA

**Moderbolagets
Kassaflödesanalys**

Not

2024-07-01
-2025-06-30

2023-07-01
-2024-06-30

Den löpande verksamheten

Resultat efter finansiella poster

2 905 497

2 865 905

**Kassaflöde från den löpande verksamheten före
förändring av rörelsekapital**

2 905 497

2 865 905

Kassaflöde från förändring av rörelsekapitalet

Förändring av kortfristiga skulder

-907 697

-2 867 455

Kassaflöde från den löpande verksamheten

1 997 800

-1 550

Finansieringsverksamheten

Utbetald utdelning

-2 000 000

0

Kassaflöde från finansieringsverksamheten

-2 000 000

0

Årets kassaflöde

-2 200

-1 550

Likvida medel vid årets början

Likvida medel vid årets början

37 503

39 053

Likvida medel vid årets slut

35 303

37 503

Noter

Not 1 Redovisnings- och värderingsprinciper

Allmänna upplysningar

Årsredovisningen och koncernredovisningen upprättas i enlighet med årsredovisningslagen och BFNAR 2012:1 Årsredovisning och koncernredovisning (K3).

Redovisningsvaluta

Årsredovisningen är upprättad i svenska kronor och beloppen anges i tkr om inget annat anges.

Koncernredovisning

Konsolideringsmetod

Koncernredovisningen har upprättats enligt förvärvsmetoden. Detta innebär att förvärvade verksamheters identifierbara tillgångar och skulder redovisas till marknadsvärde enligt upprättad förvärvsanalys. Överstiger verksamhetens anskaffningsvärde det beräknade marknadsvärdet av de förväntade nettotillgångarna enligt förvärvsanalysen redovisas skillnaden som goodwill.

Bokslutsdispositioner och obeskattade reserver delas upp i eget kapital och uppskjuten skatteskuld. Uppskjuten skatt hänförlig till årets bokslutsdispositioner ingår i årets resultat. Den uppskjutna skatteskulden har redovisats som avsättning, medan resterande del tillförts koncernens eget kapital.

Transaktioner mellan koncernföretag

Koncerninterna fordringar och skulder samt transaktioner mellan koncernföretag liksom orealiserade vinster elimineras i sin helhet. Orealiserade förluster elimineras också såvida inte transaktionen motsvarar ett nedskrivningsbehov.

Det fanns ingen internvinst under räkenskapsåret.

Kassaflödesanalys

Kassaflödesanalysen har upprättats enligt indirekt metod varvid justering skett för transaktioner som medfört in- eller utbetalningar. Som likvida medel klassificeras förutom kassa- och bankgodohavanden, till bankgodohavanden på koncernkonto och kortfristiga likvida placeringar som lätt kan omvandlas till ett känt belopp och som är utsatt för en obetydlig risk för värdefluktuationer.

Värderingsprinciper m.m.

Immateriella och materiella anläggningstillgångar redovisas till anskaffningsvärde minskat med ackumulerade avskrivningar enligt plan och eventuella nedskrivningar.

Intäktsredovisning

Intäkter har tagits upp till verkligt värde av vad som erhållits eller kommer att erhållas och redovisas i den omfattning det är sannolikt att de ekonomiska fördelarna kommer att tillgodogöras bolaget och intäkterna kan beräknas på ett tillförlitligt sätt.

Materiella och immateriella anläggningstillgångar

Materiella och immateriella anläggningstillgångar är redovisade till anskaffningskostnad med avdrag för planmässiga avskrivningar baserade på en bedömning av tillgångarnas nyttjandeperiod. Följande avskrivningstider tillämpas för både moderbolag och koncernföretag.

Anläggningstillgångar

Koncessioner, patent, licenser, varumärken	20 År
Maskiner och andra tekniska anläggningar	5 År
Inventarier, verktyg och installationer	3-10 År
Förbättringsutgifter på annans fastighet	20 År
Goodwill	5 År

Avskrivning sker linjärt över den förväntade nyttjandeperioden med hänsyn till väsentligt restvärde. Följande avskrivningsprocent tillämpas:

Goodwill skrivs av på 5 år baserat på bedömningen att det förvärv som tillgången är hänförlig till kommer att generera fördelar under minst denna tiden.

Leasingavtal

Leasingavtal klassificeras antingen som finansiell eller operationell leasing. Finansiell leasing föreligger då de ekonomiska riskerna och förmånerna förknippade med leasingobjektet i all väsentlighet har förts över till leasetagaren. I annat fall är det fråga om operationell leasing.

Koncernen har inga väsentliga finansiella leasingavtal varför samtliga leasingavtal redovisas som operationella leasingavtal, vilket innebär att leasingavgiften fördelas linjärt över leasingperioden.

Nedskrivningar

Skulle en indikation om en värdenedgång beträffande en tillgång föreligga fastställs dess återvinningsvärde. Överstiger tillgångens bokförda värde återvinningsvärdet skrivs tillgången ner till detta värde. Återvinningsvärdet definieras som det högsta av marknadsvärdet och nyttjandevärdet. Nyttjandevärdet definieras som nuvärdet av de uppskattade framtida betalningar som tillgången genererar. Nedskrivningar redovisas över resultaträkningen.

Inkomstskatter

Redovisning av inkomstskatt inkluderar aktuell skatt och uppskjuten skatt. Skatten redovisas i resultaträkningen, förutom i de fall den avser poster som redovisas direkt i eget kapital. I sådana fall redovisas även skatten i eget kapital. Uppskjuten skatt redovisas enligt balansräkningsmetoden på alla väsentliga temporära skillnader. En temporär skillnad finns när det bokförda värdet på en tillgång eller skuld skiljer sig från det skattemässiga värdet.

Uppskjuten skatt beräknas med tillämpning av den skattesats som har beslutats eller aviserats per balansdagen vilken för närvarande är 20,6%.

Uppskjutna skattefordringar redovisas i den omfattning det är troligt att framtida skattemässiga överskott kommer att finnas mot vilka de temporära skillnaderna kan nyttjas.

Varulager

Varulager har värderats till 97 % av det samlade anskaffningsvärdet vilket understiger varulagrets nettoförsäljningsvärde på balansdagen. Med nettoförsäljningsvärde avses varornas beräknade försäljningspris minskat med försäljningskostnader. Den valda värderingsmetoden innebär att eventuell inkurans i varulagret har beaktats.

Uppskattningar och bedömningar

Upprättandet av bokslut och tillämpning av redovisningsprinciper, baseras ofta på ledningens bedömningar, uppskattningar och antaganden som anses vara rimliga vid den tidpunkt då bedömningen görs. Uppskattningar och bedömningar är baserade på historiska erfarenheter och ett antal andra faktorer, som under rådande omständigheter anses vara rimliga. Resultatet av dessa används för att bedöma de redovisade värdena på tillgångar och skulder, som inte annars framgår tydligt från andra källor. Det verkliga utfallet kan avvika från dessa uppskattningar och bedömningar. Uppskattningar och antaganden ses över regelbundet.

Inga väsentliga källor till osäkerhet i uppskattningar och antaganden på balansdagen bedöms kunna innebära en betydande risk för en väsentlig justering av redovisade värden för tillgångar och skulder under nästa räkenskapsår.

Not 2 Inköp och försäljningar mellan koncernföretag

Koncernen

Under året har inga koncerninterna inköp eller försäljningar ägt rum.

Not 3 Övriga rörelseintäkter

Koncernen

	2024-07-01	2023-07-01
	2025-06-30	2024-06-30
Övriga rörelseintäkter	561 841	43 958
	561 841	43 958

Not 4 Operationell leasing, inkl. hyra för lokal

Koncernen

Årets leasingkostnader avseende leasingavtal, uppgår till 3 082 729 kronor.

Återstående leasingavgifter förfaller till betalning enligt följande:

	2024-07-01	2023-07-01
	2025-06-30	2024-06-30
Inom ett år	2 198 509	3 545 903
Senare än ett år men inom fem år	4 017 048	3 375 593
	6 215 557	6 921 496

2025121701187

**Not 5 Arvode till revisorer
Koncernen**

Med revisionsuppdrag avses granskning av årsredovisningen och bokföringen samt styrelsens förvaltning, övriga arbetsuppgifter som det ankommer på bolagets revisor att utföra samt rådgivning eller annat biträde som föranleds av iakttagelser vid sådan granskning eller genomförandet av sådana övriga arbetsuppgifter.

	2024-07-01 -2025-06-30	2023-07-01 -2024-06-30
Byrå Forvis Mazars AB		
Revisionsuppdrag	346 396	184 107
	346 396	184 107
Moderbolaget		
	-2025-06-30	-2024-06-30
Byrå Forvis Mazars AB		
Revisionsuppdrag	65 636	29 812
	65 636	29 812

**Not 6 Förtidsinlöst hyreskontrakt för restaurangen i Ronneby
Koncernen**

	2024-07-01 2025-06-30	2023-07-01 2024-06-30
Engångskostnad för förtidsinlöst hyreskontrakt för restaurangen i Ronneby	173 751	729 920
	173 751	729 920

2025121701188

**Not 7 Anställda och personalkostnader
Koncernen**

	2024-07-01 2025-06-30	2023-07-01 2024-06-30
Medelantalet anställda		
Kvinnor	69	73
Män	48	54
	117	127
Löner och andra ersättningar samt sociala kostnader inklusive pensionskostnader VD och styrelsen		
Löner och andra ersättningar övriga anställda	38 449 868	36 507 264
Löner till VD och styrelsen	1 734 000	714 000
	40 183 868	37 221 264
Sociala kostnader		
Sociala kostnader	13 025 823	11 479 427
Pensionskostnader övriga anställda	1 254 458	1 161 722
Pensionskostnader till VD och styrelsen	998 668	641 369
	15 278 949	13 282 518
Totala löner, ersättningar, sociala kostnader och pensionskostnader	55 462 817	50 503 782
Könsfördelning bland ledande befattningshavare		
Andel män i styrelsen	100 %	100 %

**Not 8 Resultat från andelar i koncernföretag
Moderbolaget**

	2024-07-01 -2025-06-30	2023-07-01 -2024-06-30
Erhållna utdelningar	-3 000 000 -3 000 000	-3 000 000 -3 000 000

**Not 9 Skatt på årets resultat
Koncernen**

	2024-07-01 -2025-06-30	2023-07-01 -2024-06-30
Aktuell skatt	853 306	699 415
Uppskjuten skatt	20 600	-20 600
	873 906	678 815
Moderbolaget		
	2024-07-01 -2025-06-30	2023-07-01 -2024-06-30
Skatt på årets resultat	1 130 1 130	0 0

2025121701189

**Not 10 Avsättningar för uppskjuten skatt
Koncernen**

	2025-06-30	2024-06-30
Ingående redovisat värde	20 600	41 200
Årets avsättning	20 600	0
Återföring av outnyttjat belopp	0	-20 600
	41 200	20 600

**Not 11 Koncessioner, patent, licenser, varumärken samt liknande rättigheter
Koncernen**

	2025-06-30	2024-06-30
Ingående anskaffningsvärden	4 389 594	4 328 782
Inköp	0	501 012
Försäljningar/utrangeringar	0	-440 200
Utgående ackumulerade anskaffningsvärden	4 389 594	4 389 594
Ingående avskrivningar	-1 501 281	-1 430 268
Försäljningar/utrangeringar	0	160 040
Årets avskrivningar	-219 481	-231 053
Utgående ackumulerade avskrivningar	-1 720 762	-1 501 281
Utgående redovisat värde	2 668 832	2 888 313

**Not 12 Goodwill
Koncernen**

	2025-06-30	2024-06-30
Ingående anskaffningsvärden	1 494 410	1 494 410
Utgående ackumulerade anskaffningsvärden	1 494 410	1 494 410
Ingående avskrivningar	-1 494 410	-1 494 410
Utgående ackumulerade avskrivningar	-1 494 410	-1 494 410
Utgående redovisat värde	0	0

2025
2024

2025121701190

**Not 13 Förbättringsutgifter på annans fastighet
Koncernen**

	2025-06-30	2024-06-30
Ingående anskaffningsvärden	2 286 727	2 286 727
Inköp	750 033	0
Utgående ackumulerade anskaffningsvärden	3 036 760	2 286 727
Ingående avskrivningar	-662 890	-548 548
Årets avskrivningar	-120 592	-114 342
Utgående ackumulerade avskrivningar	-783 482	-662 890
Utgående redovisat värde	2 253 278	1 623 837

**Not 14 Maskiner och inventarier
Koncernen**

	2025-06-30	2024-06-30
Ingående anskaffningsvärden	19 439 680	19 975 815
Inköp	955 551	2 128 040
Försäljningar/utrangeringar	0	-2 664 175
Utgående ackumulerade anskaffningsvärden	20 395 231	19 439 680
Ingående avskrivningar	-15 121 949	-15 733 563
Försäljningar/utrangeringar	0	2 641 490
Årets avskrivningar	-1 754 602	-2 029 876
Utgående ackumulerade avskrivningar	-16 876 551	-15 121 949
Utgående redovisat värde	3 518 680	4 317 731

**Not 15 Specifikation andelar i koncernföretag
Moderbolaget**

Namn	Kapital- andel	Rösträtts- andel	Antal andelar	Bokfört	Bokfört
				värde 2025-06-30	värde 2024-06-30
PMM faster food AB	100%	100%	1 000	5 467 000	5 467 000
				5 467 000	5 467 000
	Org.nr	Säte		Eget kapital	Resultat
PMM faster food AB	556778-0514	Malmö		4 458 727	3 151 152

**Not 16 Andelar i dotterbolag företag
Moderbolaget**

	2025-06-30	2024-06-30
Ingående anskaffningsvärden	5 467 000	5 467 000
Utgående ackumulerade anskaffningsvärden	5 467 000	5 467 000
Utgående redovisat värde	5 467 000	5 467 000

2025121701191

**Not 17 Förutbetalda kostnader och upplupna intäkter
Koncernen**

	2025-06-30	2024-06-30
Förutbetalda hyror	3 397 130	889 191
Förutbetald leasing	198 772	65 291
Förutbetalda försäkringar	227 208	0
Övriga förutbetalda kostnader	843 644	3 094 391
	4 666 754	4 048 873

Not 18 Eget kapital

Moderbolaget

Antalet aktier uppgår till 500 och kvotvärdet är 100 kronor per aktie.

**Not 19 Aktuell och uppskjuten skatt
Koncernen**

Avstämning av effektiv skatt

	2024-07-01 -2025-06-30		2023-07-01 -2024-06-30	
	Procent	Belopp	Procent	Belopp
Redovisat resultat före skatt		4 108 826		3 207 183
Skatt enligt gällande skattesats	20,6	-846 418	20,6	-660 680
Ej avdragsgilla kostnader	0,8	-31 240	1,2	-38 735
Ej skattepliktiga intäkter	-0,1	3 752		
Avsättning till periodiseringsfond	-0,5	20 600		
Redovisad effektiv skatt	20,8	-853 306	21,8	-699 415

Moderbolaget

Avstämning av effektiv skatt

	2024-07-01 -2025-06-30		2023-07-01 -2024-06-30	
	Procent	Belopp	Procent	Belopp
Redovisat resultat före skatt		3 005 497		3 000 405
Skatt enligt gällande skattesats	20,6	-619 132	20,6	-618 083
Ej skattepliktiga intäkter	20,6	618 002	-20,6	618 083
Redovisad effektiv skatt	0,0	-1 130	0,0	0

2025121701192

**Not 20 Långfristiga skulder
Koncernen**

	2025-06-30	2024-06-30
Förfaller senare än fem år efter balansdagen	6 210 352	7 008 828
Förfaller senare än ett år efter balansdagen	3 635 328	3 355 291
	9 845 680	10 364 119

**Not 21 Ställda säkerheter
Koncernen**

	2025-06-30	2024-06-30
Företagsinteckning	600 000	600 000
	600 000	600 000

Moderbolaget

	2025-06-30	2024-06-30
Aktier i dotterbolag	5 467 000	5 467 000
	5 467 000	5 467 000

**Not 22 Checkräkningskredit
Koncernen**

	2025-06-30	2024-06-30
Beviljat belopp på checkräkningskredit uppgår till	500 000	500 000

**Not 23 Upplupna kostnader och förutbetalda intäkter
Koncernen**

	2025-06-30	2024-06-30
Upplupna löner	3 311 200	2 991 792
Upplupna semlöner	2 695 782	2 284 138
Upplupna sociala avgifter	1 934 863	1 657 697
Övr upplupna kostnader och förutbetalda intäkter	1 007 972	1 006 035
	8 949 817	7 939 662

Moderbolaget

	2025-06-30	2024-06-30
Övriga upplupna kostnader	60 000	60 000
	60 000	60 000



2025121701193

Not 24 Justering för poster som inte ingår i kassaflödet

Koncernen

	2025-06-30	2024-06-30
Avskrivningar	2 094 675	2 377 339
Förlust vid försäljning av anläggningstillgångar	0	300 779
	2 094 675	2 678 118

Not 25 Likvida medel

Koncernen

	2025-06-30	2024-06-30
Likvida medel		
Kassamedel	1 052 460	1 047 214
Banktillgodohavanden	13 188 730	11 302 930
	14 241 190	12 350 144

Not 26 Eventualförpliktelser

Moderbolaget

	2025-06-30	2024-06-30
Borgensförbindelse till förmån för dotterbolag	Obegränsad	Obegränsad

Not 27 Koncernuppgifter

Koncernen

PMM FASTER FOOD AB är helägt dotterföretag till PMM FASTER FOOD HOLDING AB, 556999-1689 med säte i Malmö.

Moderbolaget

Moderföretag i den största koncern där företaget ingår och som upprättar koncernredovisning är PMM FASTER FOOD HOLDING AB med organisationsnummer 556999-1689 med säte i Malmö.

2025121701194

**Not 28 Disposition av vinst eller förlust
Moderbolaget**

2025-06-30

Förslag till vinstdisposition


Styrelsen föreslår att till förfogande stående vinstmedel:


balanserad vinst	1 192 983
årets vinst	3 004 367
	4 197 350

disponeras så att till aktieägare utdelas	2 500 000
i ny räkning överföres	2 697 350
	4 197 350

Årsredovisningen beslutades 2025-11-26

Malmö 2025-12-04


Magged Khalidy
Ordförande


Marcus Persson

Min revisionsberättelse har lämnats 2025-12-04


Åsa Andersson Eneberg
Auktoriserad revisor

Fotokopians överensstämmelse
med originalet intygas:



REVISIONSBERÄTTELSE

Till bolagsstämman i PMM Faster Food Holding AB
Org. nr 556999-1689

Rapport om årsredovisningen och koncernredovisningen

Uttalanden

Jag har utfört en revision av årsredovisningen och koncernredovisningen för PMM Faster Food Holding AB för räkenskapsåret 2024-07-01 - 2025-06-30.

Enligt min uppfattning har årsredovisningen och koncernredovisningen upprättats i enlighet med årsredovisningslagen och ger en i alla väsentliga avseenden rättvisande bild av moderbolagets och koncernens finansiella ställning per den 2025-06-30 och av dess finansiella resultat och kassaflöde för året enligt årsredovisningslagen. Förvaltningsberättelsen är förenlig med årsredovisningens och koncernredovisningens övriga delar.

Jag tillstyrker därför att bolagsstämman fastställer resultaträkningen och balansräkningen för moderbolaget och koncernen.

Grund för uttalanden

Jag har utfört revisionen enligt International Standards on Auditing (ISA) och god revisionssed i Sverige. Mitt ansvar enligt dessa standarder beskrivs närmare i avsnittet *Revisorns ansvar*. Jag är oberoende i förhållande till moderbolaget och koncernen enligt god revisorssed i Sverige och har i övrigt fullgjort mitt yrkesetiska ansvar enligt dessa krav.

Jag anser att de revisionsbevis jag har inhämtat är tillräckliga och ändamålsenliga som grund för mina uttalanden.

Styrelsens ansvar

Det är styrelsen som har ansvaret för att årsredovisningen och koncernredovisningen upprättas och att den ger en rättvisande bild enligt årsredovisningslagen. Styrelsen ansvarar även för den interna kontroll som de bedömer är nödvändig för att upprätta en årsredovisning och koncernredovisning som inte innehåller några väsentliga felaktigheter, vare sig dessa beror på oegentligheter eller på misstag.

Vid upprättandet av årsredovisningen och koncernredovisningen ansvarar styrelsen för bedömningen av bolagets och koncernens förmåga att fortsätta verksamheten. De upplyser, när så är tillämpligt, om förhållanden som kan påverka förmågan att fortsätta verksamheten och att använda antagandet om fortsatt drift. Antagandet om fortsatt drift tillämpas dock inte om styrelsen avser att likvidera bolaget, upphöra med verksamheten eller inte har något realistiskt alternativ till att göra något av detta.

Revisorns ansvar

Mina mål är att uppnå en rimlig grad av säkerhet om huruvida årsredovisningen och koncernredovisningen som helhet inte innehåller några väsentliga felaktigheter, vare sig dessa beror på oegentligheter eller på misstag, och att lämna en revisionsberättelse som innehåller mina uttalanden. Rimlig säkerhet är en hög grad av säkerhet, men är ingen garanti för att

en revision som utförs enligt ISA och god revisionssed i Sverige alltid kommer att upptäcka en väsentlig felaktighet om en sådan finns. Felaktigheter kan uppstå på grund av oegentligheter eller misstag och anses vara väsentliga om de enskilt eller tillsammans rimligen kan förväntas påverka de ekonomiska beslut som användare fattar med grund i årsredovisningen och koncernredovisningen.

Som del av en revision enligt ISA använder jag professionellt omdöme och har en professionellt skeptisk inställning under hela revisionen. Dessutom:

- identifierar och bedömer jag riskerna för väsentliga felaktigheter i årsredovisningen och koncernredovisningen, vare sig dessa beror på oegentligheter eller på misstag, utformar och utför granskningsåtgärder bland annat utifrån dessa risker och inhämtar revisionsbevis som är tillräckliga och ändamålsenliga för att utgöra en grund för mina uttalanden. Risken för att inte upptäcka en väsentlig felaktighet till följd av oegentligheter är högre än för en väsentlig felaktighet som beror på misstag, eftersom oegentligheter kan innefatta agerande i maskopi, förfalskning, avsiktliga utelämnanden, felaktig information eller åsidosättande av intern kontroll.
- skaffar jag mig en förståelse av den del av bolagets interna kontroll som har betydelse för min revision för att utforma granskningsåtgärder som är lämpliga med hänsyn till omständigheterna, men inte för att uttala mig om effektiviteten i den interna kontrollen.
- utvärderar jag lämpligheten i de redovisningsprinciper som används och rimligheten i styrelsens uppskattningar i redovisningen och tillhörande upplysningar.
- drar jag en slutsats om lämpligheten i att styrelsen använder antagandet om fortsatt drift vid upprättandet av årsredovisningen och koncernredovisningen. Jag drar också en slutsats, med grund i de inhämtade revisionsbevisen, om huruvida det finns någon väsentlig osäkerhetsfaktor som avser sådana händelser eller förhållanden som kan leda till betydande tvivel om bolagets och koncernens förmåga att fortsätta verksamheten. Om jag drar slutsatsen att det finns en väsentlig osäkerhetsfaktor, måste jag i revisionsberättelsen fästa uppmärksamheten på upplysningarna i årsredovisningen och koncernredovisningen om den väsentliga osäkerhetsfaktorn eller, om sådana upplysningar är otillräckliga, modifiera uttalandet om årsredovisningen och koncernredovisningen. Mina slutsatser baseras på de revisionsbevis som inhämtas fram till datumet för revisionsberättelsen. Dock kan framtida händelser eller förhållanden göra att ett bolag och en koncern inte längre kan fortsätta verksamheten.
- utvärderar jag den övergripande presentationen, strukturen och innehållet i årsredovisningen och koncernredovisningen, däribland upplysningarna, och om årsredovisningen och koncernredovisningen återger de underliggande transaktionerna och händelserna på ett sätt som ger en rättvisande bild.

- planerar och utför jag koncernrevisionen för att inhämta tillräckliga och ändamålsenliga revisionsbevis avseende den finansiella informationen för företag eller affärsenheter inom koncernen som grund för att göra ett uttalande avseende koncernredovisningen. Jag ansvarar för styrning, övervakning och genomgång av det revisionsarbete som utförts för koncernrevisionens syfte. Jag är ensam ansvarig för mina uttalanden.

Jag måste informera styrelsen om bland annat revisionens planerade omfattning och inriktning samt tidpunkten för den. Jag måste också informera om betydelsefulla iakttagelser under revisionen, däribland de eventuella betydande brister i den interna kontrollen som jag identifierat.

Rapport om andra krav enligt lagar och andra författningar

Uttalanden

Utöver min revision av årsredovisningen och koncernredovisningen har jag även utfört en revision av styrelsens förvaltning för PMM FASTER Food Holding AB för räkenskapsåret 2024-07-01 - 2025-06-30 samt av förslaget till dispositioner beträffande bolagets vinst eller förlust.

Jag tillstyrker att bolagsstämman disponerar vinsten enligt förslaget i förvaltningsberättelsen och beviljar styrelsens ledamöter ansvarsfrihet för räkenskapsåret.

Grund för uttalanden

Jag har utfört revisionen enligt god revisionssed i Sverige. Mitt ansvar enligt denna beskrivs närmare i avsnittet *Revisorns ansvar*. Jag är oberoende i förhållande till moderbolaget och koncernen enligt god revisorssed i Sverige och har i övrigt fullgjort mitt yrkesetiska ansvar enligt dessa krav.

Jag anser att de revisionsbevis jag har inhämtat är tillräckliga och ändamålsenliga som grund för mina uttalanden.

Styrelsens ansvar

Det är styrelsen som har ansvaret för förslaget till dispositioner beträffande bolagets vinst eller förlust. Vid förslag till utdelning innefattar detta bland annat en bedömning av om utdelningen är försvarlig med hänsyn till de krav som bolagets och koncernens verksamhetsart, omfattning och risker ställer på storleken av moderbolagets och koncernens egna kapital, konsolideringsbehov, likviditet och ställning i övrigt.

Styrelsen ansvarar för bolagets organisation och förvaltningen av bolagets angelägenheter. Detta innefattar bland annat att fortlöpande bedöma bolagets och koncernens ekonomiska situation och att tillse att bolagets organisation är utformad så att bokföringen, medelsförvaltningen och bolagets ekonomiska angelägenheter i övrigt kontrolleras på ett betryggande sätt.

Revisorns ansvar

Mitt mål beträffande revisionen av förvaltningen, och därmed mitt uttalande om ansvarsfrihet, är att inhämta revisionsbevis för att med en rimlig grad av säkerhet kunna bedöma om någon styrelseledamot i något väsentligt avseende:

- företagit någon åtgärd eller gjort sig skyldig till någon försummelse som kan föranleda ersättningsskyldighet mot bolaget, eller


- på något annat sätt handlat i strid med aktiebolagslagen, årsredovisningslagen eller bolagsordningen.

Mitt mål beträffande revisionen av förslaget till dispositioner av bolagets vinst eller förlust, och därmed mitt uttalande om detta, är att med rimlig grad av säkerhet bedöma om förslaget är förenligt med aktiebolagslagen.

Rimlig säkerhet är en hög grad av säkerhet, men ingen garanti för att en revision som utförs enligt god revisionssed i Sverige alltid kommer att upptäcka åtgärder eller försummelser som kan föranleda ersättningsskyldighet mot bolaget, eller att ett förslag till dispositioner av bolagets vinst eller förlust inte är förenligt med aktiebolagslagen.

Som en del av en revision enligt god revisionssed i Sverige använder jag professionellt omdöme och har en professionellt skeptisk inställning under hela revisionen. Granskningen av förvaltningen och förslaget till dispositioner av bolagets vinst eller förlust grundar sig främst på revisionen av räkenskaperna. Vilka tillkommande granskningsåtgärder som utförs baseras på min professionella bedömning med utgångspunkt i risk och väsentlighet. Det innebär att jag fokuserar granskningen på sådana åtgärder, områden och förhållanden som är väsentliga för verksamheten och där avsteg och överträdelser skulle ha särskild betydelse för bolagets situation. Jag går igenom och prövar fattade beslut, beslutsunderlag, vidtagna åtgärder och andra förhållanden som är relevanta för mitt uttalande om ansvarsfrihet. Som underlag för mitt uttalande om styrelsens förslag till dispositioner beträffande bolagets vinst eller förlust har jag granskat styrelsens motiverade yttrande samt ett urval av underlagen för detta för att kunna bedöma om förslaget är förenligt med aktiebolagslagen.

Malmö den 4 december 2025



Åsa Andersson Eneberg
Auktoriserad revisor

Fotokopians överensstämmelse
med originalet intygas:

