

Årsredovisning för  
**Hanks & Grace Malmö AB**  
559025-5351

Räkenskapsåret  
**2023-01-01 - 2023-12-31**

Förvaltningsberättelse	1
Resultaträkning	3
Balansräkning	4
Noter	6
Underskrifter	8


### Fastställelseintyg

Jag intygar att resultaträkningen och balansräkningen har fastställts på årsstämma 2024-06-10. Årsstämman beslöt att godkänna styrelsens förslag till vinstdisposition.

Jag intygar att innehållet i dessa handlingar överensstämmer med originalen och att originalen undertecknats av samtliga personer som enligt lag ska underteckna dessa.

2024-06-10

Johanna Lindskoug  
Styrelseledamot



Årsredovisning för

# Hanks & Grace Malmö AB

559025-5351

Räkenskapsåret

**2023-01-01 - 2023-12-31**

Förvaltningsberättelse	1
Resultaträkning	3
Balansräkning	4
Noter	6
Underskrifter	8

## Förvaltningsberättelse

Styrelsen för Hanks & Grace Malmö AB, 559025-5351, avger följande årsredovisning för räkenskapsåret 2023-01-01 - 2023-12-31.

### Verksamheten

#### Allmänt om verksamheten

Företaget bedriver ekologisk och giftfri frisör- och hudvårdsverksamhet i hyrda lokaler i Malmö. Företaget har sitt säte i Lund.

### Flerårsöversikt

	2023	2022	2021	Belopp i kr 2020
Nettoomsättning	3 557 354	3 322 420	2 797 194	2 487 145
Resultat efter finansiella poster	45 452	132 009	278 672	555 484
Soliditet %	13,6	39,8	28	9

### Nyckeltalsdefinitioner

Nettoomsättning

Rörelsens huvudintäkter, fakturerade kostnader, sidointäkter samt intäktskorrigeringar.

Resultat efter finansiella poster

Resultat efter finansiella intäkter och kostnader, men före skatter.

Soliditet

(Totalt eget kapital + (100% - aktuell bolagsskattesats av obeskatade reserver) ) / Totala tillgångar

### Förändringar i eget kapital

	Aktie- kapital	Balanserat resultat	Årets resultat
Belopp vid årets ingång	50 000	272 974	104 832
Balanseras i ny räkning		104 832	-104 832
Utdelning		-377 806	
Årets resultat			35 812
Belopp vid årets utgång	50 000	0	35 812

### Resultatdisposition

	Belopp i kr
<i>Till årsstämmans förfogande står följande medel</i>	
Balanserat resultat	0
Årets resultat	35 812
<b>Summa</b>	<b>35 812</b>

*Styrelsen föreslår att medlen disponeras enligt följande*

Utdelning	0
Balanseras i ny räkning	35 812
<b>Summa</b>	<b>35 812</b>

2024061213065

## Resultaträkning

Belopp i kr

	Not	2023-01-01- 2023-12-31	2022-01-01- 2022-12-31
<b>Rörelseintäkter, lagerförändringar m.m.</b>			
Nettoomsättning		3 557 354	3 322 420
Övriga rörelseintäkter		2 591	23 203
<b>Summa rörelseintäkter, lagerförändringar m.m.</b>		<b>3 559 945</b>	<b>3 345 623</b>
<b>Rörelsekostnader</b>			
Råvaror och förnödenheter		-671 829	-912 601
Övriga externa kostnader		-606 978	-381 269
Personalkostnader	2	-2 207 736	-1 891 524
Av- och nedskrivningar av materiella och immateriella anläggningstillgångar		-27 031	-24 740
Övriga rörelsekostnader		-193	-1 304
<b>Summa rörelsekostnader</b>		<b>-3 513 767</b>	<b>-3 211 438</b>
<b>Rörelseresultat</b>		<b>46 178</b>	<b>134 185</b>
<b>Finansiella poster</b>			
Övriga ränteintäkter och liknande resultatposter		256	22
Räntekostnader och liknande resultatposter		-982	-2 198
<b>Summa finansiella poster</b>		<b>-726</b>	<b>-2 176</b>
<b>Resultat efter finansiella poster</b>		<b>45 452</b>	<b>132 009</b>
<b>Resultat före skatt</b>		<b>45 452</b>	<b>132 009</b>
<b>Skatter</b>			
Skatt på årets resultat		-9 640	-27 177
<b>Årets resultat</b>		<b>35 812</b>	<b>104 832</b>

2024061213066

## Balansräkning

Belopp i kr

Not

2023-12-31

2022-12-31

### TILLGÅNGAR

#### Anläggningstillgångar

##### Materiella anläggningstillgångar

Inventarier, verktyg och installationer

3

27 494

37 179

Förbättringsutgifter på annans fastighet

4

159 489

176 835

**Summa materiella anläggningstillgångar**

**186 983**

**214 014**

**Summa anläggningstillgångar**

**186 983**

**214 014**

#### Omsättningstillgångar

##### Varulager m.m.

Råvaror och förnödenheter

234 133

165 019

**Summa varulager m.m.**

**234 133**

**165 019**

##### Kortfristiga fordringar

Kundfordringar

16 700

17 556

Fordringar hos koncernföretag

75 000

0

Övriga fordringar

36 441

788

Förutbetalda kostnader och upplupna intäkter

17 983

17 045

**Summa kortfristiga fordringar**

**146 124**

**35 389**

##### Kassa och bank

Kassa och bank

62 462

661 634

**Summa kassa och bank**

**62 462**

**661 634**

**Summa omsättningstillgångar**

**442 719**

**862 042**

**SUMMA TILLGÅNGAR**

**629 702**

**1 076 056**

2024061213067

## Balansräkning

Belopp i kr

Not

2023-12-31

2022-12-31

### EGET KAPITAL OCH SKULDER

#### Eget kapital

##### Bundet eget kapital

Aktiekapital

50 000

50 000

Summa bundet eget kapital

50 000

50 000

##### Fritt eget kapital

Balanserat resultat

0

272 974

Årets resultat

35 812

104 832

Summa fritt eget kapital

35 812

377 806

Summa eget kapital

85 812

427 806

#### Kortfristiga skulder

Förskott från kunder

5 894

0

Leverantörsskulder

17 926

14 597

Skulder till koncernföretag

17 559

159 948

Skatteskulder

19 406

68 033

Övriga skulder

196 280

184 536

Upplupna kostnader och förutbetalda intäkter

286 825

221 136

Summa kortfristiga skulder

543 890

648 250

**SUMMA EGET KAPITAL OCH SKULDER**

**629 702**

**1 076 056**

2024061213068

## Noter

Belopp i kr om inget annat anges.

### Not 1 Redovisningsprinciper

Årsredovisningen är upprättad i enlighet med årsredovisningslagen och Bokföringsnämndens allmänna råd (BFNAR 2016:10) om årsredovisning i mindre företag.

Avskrivningar

Avskrivningar enligt plan baseras på ursprungliga anskaffningsvärden och beräknad nyttjandeperiod. Följande avskrivningstider tillämpas:

#### *Immateriella anläggningstillgångar*

#### *Materiella anläggningstillgångar*

#### *Avskrivning*

	År
Maskiner och andra tekniska anläggningar	5
Inventarier, verktyg och installationer	5
Förbättringsutgifter på annans fastighet	20

### Not 2 Medelantalet anställda

	2023-01-01- 2023-12-31	2022-01-01- 2022-12-31
Medelantalet anställda	4	3

### Not 3 Inventarier, verktyg och installationer

	2023-12-31	2022-12-31
Ingående anskaffningsvärden	298 425	278 792
Förändringar av anskaffningsvärden		
Inköp		19 633
Utgående anskaffningsvärden	298 425	298 425
Ingående avskrivningar	-261 246	-253 852
Förändringar av avskrivningar		
Årets avskrivningar	-9 685	-7 394
Utgående avskrivningar	-270 931	-261 246
<b>Redovisat värde</b>	<b>27 494</b>	<b>37 179</b>

### Not 4 Förbättringsutgifter på annans fastighet

	2023-12-31	2022-12-31
Ingående anskaffningsvärden	275 826	275 826
Utgående anskaffningsvärden	275 826	275 826
Ingående avskrivningar	-98 991	-81 645
Förändringar av avskrivningar		
Årets avskrivningar	-17 346	-17 346
Utgående avskrivningar	-116 337	-98 991

Redovisat värde

159 489

176 835

## Not 5 Upplysning om moderföretag

### *Uppgift om moderföretag*

*Nuvarande namn*

*Org.nr*

*Säte*

Hanks & Grace Holding AB


559289-2664

Landskrona

2024061213070

**Underskrifter**


2024061213071



Cecilia Casteneda Nilsson  
Styrelseledamot

10/6-24

Datum



Johanna Lindskoug  
Styrelseordförande

10/6-24

Datum