

Årsredovisning för
Jannes Honung AB
556988-0742

Räkenskapsåret
2023-11-01 - 2024-10-31

Innehållsförteckning:

Sida

Förvaltningsberättelse	1
Resultaträkning	2
Balansräkning	3
Allmänna upplysningar	5
Upplysningar till resultaträkningen	5
Upplysningar till balansräkningen	5
Underskrifter	6

Upprättad av:

Ekonomisk Resurs i Göteborg AB
Gunnar Nilsson
Noras Backe 14
474 96 Nösund
Tel: 0702-600604
E-post: gnilsson@ergab.se

Förvaltningsberättelse

Styrelsen för Jannes Honung AB, 556988-0742 får härmed avge årsredovisning för 2023-11-01 - 2024-10-31, bolagets 10:e räkenskapsår.

Allmänt om verksamheten

Bolaget har sitt säte i Göteborgs kommun, Västra Götalands län. Bolaget bedriver biodling, utbildning samt handel med honung, hudvårdsprodukter och husgeråd.

Väsentliga händelser under räkenskapsåret

Omsättningen har minskat med 32% på grund av att många bisamhällen dog vintern 22/23, vilket innebar mindre produktion av honung. Till detta kommer att säsongen 2024 generellt sett var dålig på grund av vädret.

Flerårsöversikt

	2023/2024	2022/2023	2021/2022	2020/2021	Belopp i kkr 2019/2020
Nettoomsättning	230	337	393	286	384
Rörelseresultat	-59	86	91	11	113
Resultat efter finansiella poster	-59	86	91	11	113
Balansomslutning	815	980	1 370	1 233	1 228
Soliditet, %	67	60,6	38,3	36,6	36,1

Definition av nyckeltal

Soliditet

Eget kapital och obeskattade reserver med avdrag för uppskjuten skatt (20,6%) i förhållande till balansomslutningen.

Förändring i eget kapital

	Aktie- kapital	Balanserad vinst	Årets vinst
Vid årets början	50 000	312 658	34 184
<i>Disposition enl årsstämmobeslut</i>			
Omföring av föregående års resultat		34 184	-34 184
Årets vinst			8 083
Vid årets slut	50 000	346 842	8 083

Resultatdisposition

	Belopp i kr
Styrelsen föreslår att till förfogande stående medel:	
balanserat resultat	346 841
årets resultat	8 083
Totalt	354 924
disponeras för:	
balansering i ny räkning	354 924
Totalt	354 924

Bolagets resultat och ställning framgår av efterföljande resultat- och balansräkningar och Allmänna upplysningar.

Samtliga belopp i årsredovisningen är uttryckta i entals svenska kronor om inte annat anges.

Resultaträkning

<i>Belopp i kr</i>	<i>Not</i>	<i>2023-11-01- 2024-10-31</i>	<i>2022-11-01- 2023-10-31</i>
Rörelseintäkter, lagerförändring m.m.			
Nettoomsättning		230 426	336 626
Förändringar av lager av färdiga varor		-15 081	-18 659
Övriga rörelseintäkter		4 813	-
Summa rörelseintäkter, lagerförändring m.m.		220 158	317 967
Rörelsekostnader			
Råvaror och förnödenheter		-	-15 563
Övriga externa kostnader		-184 698	-117 730
Personalkostnader	1	-18 657	-13 679
Avskrivningar av materiella anläggningstillgångar		-76 282	-84 588
Summa rörelsekostnader		-279 637	-231 560
Rörelseresultat		-59 479	86 407
Finansiella poster			
Övriga ränteintäkter och liknande resultatposter		327	139
Räntekostnader och liknande resultatposter		-	-66
Summa finansiella poster		327	73
Resultat efter finansiella poster		-59 152	86 480
Bokslutsdispositioner			
Förändring av periodiseringsfonder		15 000	-15 000
Förändring av överavskrivningar		55 000	-28 000
Summa bokslutsdispositioner		70 000	-43 000
Resultat före skatt		10 848	43 480
Skatter			
Skatt på årets resultat		-2 766	-9 296
Årets resultat		8 082	34 184

2025031103436

Balansräkning

<i>Belopp i kr</i>	<i>Not</i>	<i>2024-10-31</i>	<i>2023-10-31</i>
TILLGÅNGAR			
Anläggningstillgångar			
Materiella anläggningstillgångar			
Byggnader och mark	2	315 291	335 666
Inventarier, verktyg och installationer	3	127 134	183 041
Summa materiella anläggningstillgångar		442 425	518 707
Summa anläggningstillgångar		442 425	518 707
Omsättningstillgångar			
Varulager m.m.			
Färdiga varor och handelsvaror		14 717	29 798
Summa varulager		14 717	29 798
Kortfristiga fordringar			
Kundfordringar		80 625	94 334
Övriga fordringar		42 324	30 958
Summa kortfristiga fordringar		122 949	125 292
Kassa och bank			
Kassa och bank		234 767	305 910
Summa kassa och bank		234 767	305 910
Summa omsättningstillgångar		372 433	461 000
SUMMA TILLGÅNGAR		814 858	979 707

2025031105457

Balansräkning

<i>Belopp i kr</i>	<i>Not</i>	<i>2024-10-31</i>	<i>2023-10-31</i>
EGET KAPITAL OCH SKULDER			
<i>Eget kapital</i>			
<i>Bundet eget kapital</i>			
Aktiekapital		50 000	50 000
Summa bundet eget kapital		50 000	50 000
<i>Fritt eget kapital</i>			
Balanserat resultat		346 841	312 658
Årets resultat		8 083	34 184
Summa fritt eget kapital		354 924	346 842
Summa eget kapital		404 924	396 842
<i>Obeskattade reserver</i>			
Periodiseringsfonder	4	60 000	75 000
Akkumulerade överavskrivningar		118 000	173 000
Summa obeskattade reserver		178 000	248 000
<i>Kortfristiga skulder</i>			
Leverantörsskulder		10 936	-
Övriga skulder		200 998	314 865
Upplupna kostnader och förutbetalda intäkter		20 000	20 000
Summa kortfristiga skulder		231 934	334 865
SUMMA EGET KAPITAL OCH SKULDER		814 858	979 707

2025031103458

Allmänna upplysningar

Redovisningsprinciper

Bolaget tillämpar årsredovisningslagen samt de redovisningsprinciper som följer av BFNAR 2016:10.

Fordringar

Fordringar är redovisade till anskaffningsvärde minskat med eventuell nedskrivning.

Avskrivningsprinciper för anläggningstillgångar

Avskrivningar enligt plan baseras på ursprungliga anskaffningsvärden och beräknad nyttjandeperiod. Följande avskrivningstider tillämpas:

<i>Anläggningstillgångar</i>	<i>År</i>
Materiella anläggningstillgångar:	
- Byggnader	5%
- Inventarier, verktyg och installationer	10-20%

Skillnaden mellan ovan nämnda avskrivningar och skattemässigt gjorda avskrivningar redovisas som ackumulerade överavskrivningar, vilka ingår i obeskattade reserver.

Upplysningar till resultaträkningen

Not 1 Anställda och personalkostnader

Bolaget har under året inte betalt ut några löner eller andra skattepliktiga ersättningar.

Medelantalet anställda

	<i>2023-11-01- 2024-10-31</i>	<i>2022-11-01- 2023-10-31</i>
Män	1	1
Kvinnor	-	-
Totalt	1	1

Upplysningar till balansräkningen

Not 2 Byggnader och mark

	<i>2024-10-31</i>	<i>2023-10-31</i>
Akkumulerade anskaffningsvärden:		
- Vid årets början	407 544	407 544
	<u>407 544</u>	<u>407 544</u>
Akkumulerade avskrivningar enligt plan:		
- Vid årets början	-71 878	-51 498
- Årets avskrivning enligt plan	-20 375	-20 380
	<u>-92 253</u>	<u>-71 878</u>
Redovisat värde vid årets slut	315 291	335 666

Not 3 Inventarier, verktyg och installationer

	2024-10-31	2023-10-31
Akkumulerade anskaffningsvärden:		
- Vid årets början	564 176	564 176
	<u>564 176</u>	<u>564 176</u>
Akkumulerade avskrivningar enligt plan:		
- Vid årets början	-381 135	-316 927
- Årets avskrivning anskaffningsvärden	-55 907	-64 208
	<u>-437 042</u>	<u>-381 135</u>
Redovisat värde vid årets slut	127 134	183 041

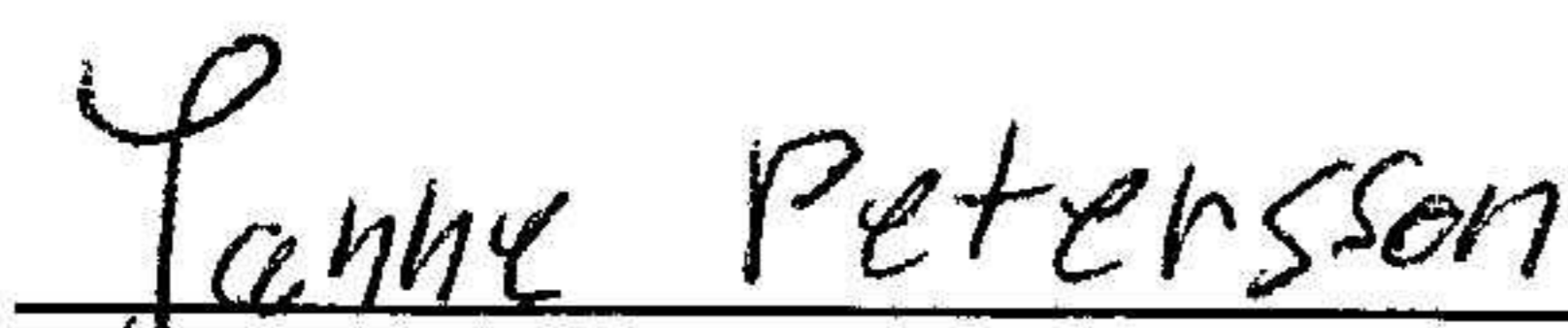
Not 4 Obeskattade reserver

	2024-10-31	2023-10-31
Akkumulerade avskrivningar utöver plan:		
- Maskiner och inventarier	118 000	173 000
Periodiseringsfonder:		
- Beskattningsår 2018		15 000
- Beskattningsår 2020	29 000	29 000
- Beskattningsår 2022	16 000	16 000
- Beskattningsår 2023	15 000	15 000
Summa	178 000	248 000

Av obeskattade reserver utgör 36 668 (föreg år 51 088) kr uppskjuten skatt. Den uppskjutna skatten ingår ej i företagets balansräkning.


Underskrifter

Gunnilse den 5 mars 2025



Janne Petersson
Styrelseledamot

Fotokopiens överensstämmelse
med originalet intygas:

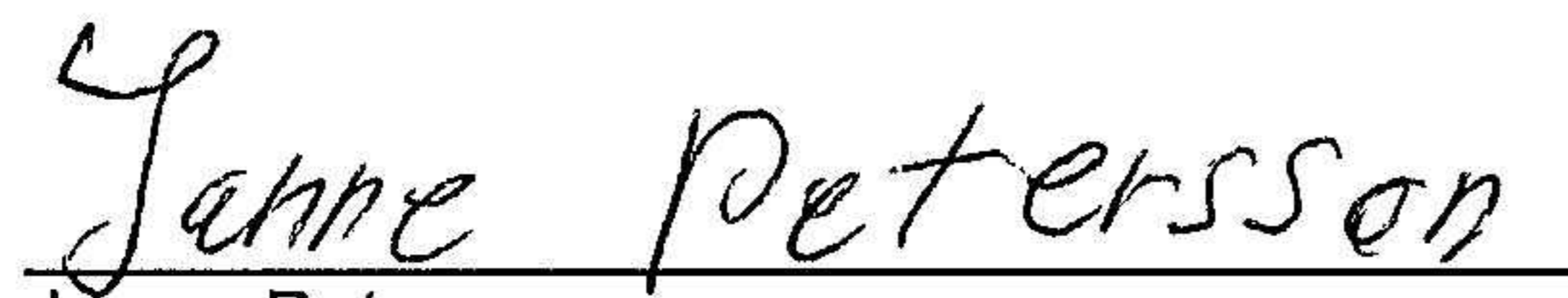


Fastställelseintyg

Undertecknad styrelseledamot i Jannes Honung AB intygar härmed dels att denna kopia av årsredovisningen överensstämmer med originalet, dels att resultat- och balansräkningen fastställts på årsstämman den 5 mars 2025.

Stämman beslöt också att godkänna styrelsens förslag till resultatdisposition.

Gunnilse den 5 mars 2025



Janne Petersson