

Styrelsen och verkställande direktören för

Wowto Holding AB

Org nr 556884-7387

får härmed avge

Årsredovisning och koncernredovisning


för räkenskapsåret 2024-01-01 - 2024-12-31

Innehållsförteckning:	Sida
Förvaltningsberättelse	1
Resultaträkning - koncernen	4
Balansräkning - koncernen	5
Kassaflödesanalys - koncern	7
Resultaträkning - moderföretag	8
Balansräkning - moderföretag	9
Kassaflödesanalys - moderföretag	11
Noter	12
Underskrifter	23

Undertecknad verkställande direktör i **Wowto Holding AB** intygar att resultaträkningen och balansräkningen i årsredovisningen har fastställts på årsstämman **den 13 juni 2025**. Årsstämman beslutade att godkänna styrelsens förslag till hur **vinsten** ska fördelas.

Jag intygar också att innehållet i årsredovisningen och revisionsberättelsen stämmer överens med originalen.

Stockholm 2025-06-13



Fredrik Haag

Förvaltningsberättelse

Styrelsen och verkställande direktören för Wowto Holding, 556884-7387 med säte i Sigtuna, får härmed avge årsredovisning för räkenskapsåret 2024-01-01 - 2024-12-31. Årsredovisningen är upprättad i svenska kronor, SEK

Allmänt om verksamheten

Koncern

Dotterbolaget Wowto Sweden AB med org nr 556644-1068 bedriver handel och verkstadsrörelse inom fordonsbranschen med ett nybyggt driftställe i Rosersberg, som färdigställdes i april. I sortimentet och kundutbudet finns begagnade fordon och transportbilar. Vidare driver man en modern fordonsverkstad.

Vi förändrar och förnyar bilhandeln i Sverige. Att med nytänkande och framåtanda skapa det bästa och mest effektiva kundmötet i bilhandeln genom smarta digitala lösningar och personlig service i världsklass.

Likaså omfattar verksamheten att äga och förvalta fast och lös egendom samt därmed förenlig verksamhet.

Moderföretag

Moderbolaget ska äga och förvalta fast och lös egendom samt därmed förenlig verksamhet.

Bolaget har under året bytt namn från Fordonsbolaget Holding AB till Wowto Holding AB.

Moderbolaget äger 100% av aktierna i bolagen

- Wowto Sweden AB, 556644-1068

- Rosers E4-2 AB, 559255-9057

Bolagets säte

Moderbolaget Wowto Holding AB har sitt säte i Rosersberg.

Huvudkontorets adress är: Brandbacksvägen 29, 195 95 Rosersberg

Utveckling av företagets verksamhet, resultat och ställning

Koncern

BeloppTSEK	2024-12-31	2023-12-31	2022-12-31	2021-12-31	2020-12-31
Nettoomsättning	811 346	805 371	689 687	642 620	594 861
Rörelsemarginal %	-1,3	0,5	1,4	0,4	3,5
Balansomslutning	231 394	205 410	166 054	153 101	149 494
Soliditet %	61,9	49,6	51,2	46,3	50,3
Avkastning på sysselsatt kapital %	20,9	2,3	6,4	2,2	25,8
Avkastning på eget kapital %	31,3	-0,7	20,5	0,9	27,9
Definitioner, se not					

Moderföretag

Belopp TSEK	2024-12-31	2023-12-31	2022-12-31	2021-12-31	2020-12-31
Nettoomsättning	320	960	960	960	960
Balansomslutning	75 051	22 670	21 848	30 736	36 556
Soliditet %	100	94	98	45	50
Definitioner, se not					

Väsentliga händelser under räkenskapsåret

Under Q2 2024 öppnade vi dörrarna till vår nya anläggning och lanserade vårt nya varumärke Wowto - Where Car Dreams Come True - som är varumärkesskyddat.

Väsentliga händelser efter räkenskapsårets slut

Ny VD, Fredrik Haag, anställdes i januari 2025.

Fredrik har en lång erfarenhet inom bilhandel och kommer att koncentrera sig på företagets processer och marknadsföring för att etablera det nya varumärket på en för närvarande ansträngd marknad.

Förväntad framtida utveckling

Vi kommer att fokusera på att utveckla och expandera vår verksamhet i Rosersberg på kort och medellång sikt. Den nya anläggningen ger oss möjlighet att öka kapaciteten för logistikproduktion av begagnade bilar, vilket i sin tur gör det möjligt för oss att sälja fler bilar. Med den nya anläggningen strävar vi efter att skapa en imponerande upplevelse för kunderna, från det första mötet till besöket ibilhallen.

Väsentliga risker och osäkerhetsfaktorer

Koncernen har att hantera såväl interna som externa risker.

Koncernens ledning arbetar löpande med att identifiera, hantera och minimera interna risker.

Detta sker genom att förbättra och uppdatera befintliga processer och kontroller i verksamheten. Bolaget är även exponerat för omvärldens räntenivåer och därmed ränterisker.

Forskning och utveckling

Bolaget bedriver ett utvecklingsarbete av den egenutvecklade IT-plattformen. Systemet har tagits i bruk och utvecklas löpande med nya funktioner.

Eget kapital

Förändringar eget kapital koncern

	Aktie- kapital	Uppskrivnings fond	Annat eget kapital inkl årets resultat	Innehav utan bestämmande inflytande	Summa eget kapital
Belopp vid årets ingång	50 000	23 307 746	78 425 750	0	101 783 497
Teckningsoption			295 420		295 420
Årets resultat			41 149 703		41 149 703
Belopp vid årets utgång	50 000	23 307 746	119 870 873	0	143 228 620

Förändringar eget kapital moderbolag

	Aktie- kapital	Övrigt bundet eget kapital	Övrigt fritt eget kapital	Årets resultat	Summa fritt eget kapital
Belopp vid årets ingång	50 000	0	21 296 254	16 227	21 312 481
Resultatdisp. enl. beslut av stämma			16 227	-16 227	0
Teckningsoption			295 420		295 420
Årets resultat				53 329 174	53 329 174
Belopp vid årets utgång	50 000	0	21 607 901	53 329 174	74 937 075

Miljöpåverkan

I dotterbolag Wowto Sweden AB bedrivs bland annat tvätt och rekonditioneringsarbete i egen regi, vilket är förknippat med miljö- och kvalitetskrav.

Kraven är ställda både från ett miljö- och ett hälsoperspektiv och bolaget arbetar inom ramen för dessa.

För arbeten med en större miljöpåverkan, till exempel plåt- och lackarbeten, och som är förknippade med högre miljökrav, anlitas underentreprenörer. Dessa har i sin tur ett eget miljö- och kvalitetsarbete.

Resultatdisposition

Förslag till disposition av bolagets vinst:

	<i>Belopp</i>
Balanserad vinst	21 607 901
årets vinst	53 329 174
	<u>74 937 075</u>
Styrelsen föreslår att fritt eget kapital disponeras enligt följande:	
Balanseras i ny räkning	74 937 075
Summa	<u>74 937 075</u>

Vad beträffar koncernens och moderföretagets resultat och ställning i övrigt, hänvisas till efterföljande resultat- och balansräkningar med tillhörande noter.

Resultaträkning - koncernen

Belopp i SEK	Not	2024-01-01- 2024-12-31	2023-01-01- 2023-12-31
Rörelsens intäkter			
Nettoomsättning	3	811 345 641	805 371 218
Aktiverat arbete för egen räkning		6 469 446	6 544 732
Övriga rörelseintäkter		3 825 117	6 830 569
		<u>821 640 204</u>	<u>818 746 519</u>
Rörelsens kostnader			
Handelsvaror		-758 271 011	-757 035 222
Övriga externa kostnader	4,5	-41 475 572	-28 577 983
Personalkostnader	6	-26 822 771	-25 293 640
Av- och nedskrivningar av materiella och immateriella anläggningstillgångar		-5 768 126	-3 969 552
Övriga rörelsekostnader		-196 742	0
		<u>-10 894 018</u>	<u>3 870 122</u>
Rörelseresultat			
Resultat från finansiella poster			
Resultat från andelar i koncernföretag		53 410 846	0
Ränteintäkter och liknande resultatposter		34 910	71 446
Räntekostnader och liknande resultatposter	7	-4 166 627	-4 629 790
		<u>38 385 111</u>	<u>-688 222</u>
Resultat efter finansiella poster			
Resultat före skatt		<u>38 385 111</u>	<u>-688 222</u>
Skatt på årets resultat	9	2 764 592	-70 722
Årets resultat		<u>41 149 703</u>	<u>-758 944</u>
Hänförligt till			
Moderföretagets aktieägare		41 149 703	-758 944

Balansräkning - koncernen

<i>Belopp i SEK</i>	<i>Not</i>	<i>2024-12-31</i>	<i>2023-12-31</i>
TILLGÅNGAR			
Anläggningstillgångar			
<i>Immateriella anläggningstillgångar</i>			
Balanserade utgifter för utvecklingsarbeten och liknande arbeten	10	13 932 817	11 757 327
		<u>13 932 817</u>	<u>11 757 327</u>
<i>Materiella anläggningstillgångar</i>			
Byggnader och mark	11	39 870 058	39 935 029
Maskiner och andra tekniska anläggningar	12	1 921 323	729 461
Inventarier, verktyg och installationer	13	15 075 249	1 548 144
		<u>56 866 630</u>	<u>42 212 634</u>
Summa anläggningstillgångar		<u>70 799 447</u>	<u>53 969 961</u>
Omsättningstillgångar			
<i>Varulager m m</i>			
Handelsvaror		138 084 509	125 091 275
		<u>138 084 509</u>	<u>125 091 275</u>
<i>Kortfristiga fordringar</i>			
Kundfordringar		8 518 342	12 010 325
Skattefordringar		2 931 874	2 408 525
Övriga fordringar		1 546 192	5 191 941
Förutbetalda kostnader och upplupna intäkter	15	8 305 146	6 332 198
		<u>21 301 554</u>	<u>25 942 989</u>
<i>Kassa och bank</i>			
Kassa och bank		1 208 642	405 333
Summa omsättningstillgångar		<u>160 594 705</u>	<u>151 439 597</u>
SUMMA TILLGÅNGAR		<u>231 394 152</u>	<u>205 409 558</u>

Balansräkning - koncernen

<i>Belopp i SEK</i>	<i>Not</i>	<i>2024-12-31</i>	<i>2023-12-31</i>
EGET KAPITAL OCH SKULDER			
<i>Eget kapital</i>			
Aktiekapital		50 000	50 000
Balanserat resultat inkl årets resultat		143 178 619	101 733 497
Eget kapital hänförligt till moderföretagets aktieägare		<u>143 228 619</u>	<u>101 783 497</u>
Summa eget kapital		<u>143 228 619</u>	<u>101 783 497</u>
<i>Avsättningar</i>			
Uppskjuten skatteskuld	18	6 500 299	9 699 479
		<u>6 500 299</u>	<u>9 699 479</u>
<i>Långfristiga skulder</i>			
Övriga skulder till kreditinstitut	19	19 286 000	6 150 000
		<u>19 286 000</u>	<u>6 150 000</u>
<i>Kortfristiga skulder</i>			
Skulder till kreditinstitut		800 000	800 000
Checkräkningskredit	20	46 773 083	71 822 450
Förskott från kunder		171 029	191 986
Leverantörsskulder		10 514 638	9 594 213
Övriga kortfristiga skulder		1 051 564	1 006 474
Upplupna kostnader och förutbetalda intäkter	21	3 068 920	4 361 459
		<u>62 379 234</u>	<u>87 776 582</u>
SUMMA EGET KAPITAL OCH SKULDER		<u>231 394 152</u>	<u>205 409 558</u>

Kassaflödesanalys - koncern

<i>Belopp i SEK</i>	<i>Not</i>	<i>2024-12-31</i>	<i>2023-12-31</i>
Den löpande verksamheten			
Rörelseresultat		-10 894 018	3 870 122
Justeringar för poster som inte ingår i kassaflödet, m m		1 337 045	3 969 552
Erhållen ränta		34 910	71 446
Erhållna utdelningar		0	0
Erlagd ränta		-4 166 627	-4 629 790
Betald inkomstskatt		-957 937	-3 441 454
Kassaflöde från den löpande verksamheten före förändringar av rörelsekapital		-14 646 627	-160 124
<i>Kassaflöde från förändringar i rörelsekapital</i>			
Ökning(-)/Minskning (+) av varulager		-12 993 234	-1 280 002
Ökning(-)/Minskning (+) av kundfordringar		3 491 983	-5 430 504
Ökning(-)/Minskning (+) av fordringar		1 672 801	-3 110 394
Ökning(+)/Minskning (-) av leverantörsskulder		920 425	6 283 012
Ökning(+)/Minskning (-) av kortfristiga skulder		-1 268 406	1 938 490
Kassaflöde från den löpande verksamheten		-22 823 058	-1 759 522
Investeringsverksamheten			
Avyttring av dotterföretag		53 410 846	0
Förvärv av immateriella anläggningstillgångar		-6 533 445	-6 544 732
Förvärv av materiella anläggningstillgångar		-11 633 086	-1 260 739
Kassaflöde från investeringsverksamheten		35 244 315	-7 805 471
Finansieringsverksamheten			
Teckningsoption		295 419	0
Upptagna lån		14 536 000	0
Amortering av låneskulder		-600 000	0
Ökning/minskning av kortfristiga finansiella skulder		-25 849 367	9 010 485
Kassaflöde från finansieringsverksamheten		-11 617 948	9 010 485
Årets kassaflöde		803 309	-554 508
Likvida medel vid årets början		405 333	959 840
Likvida medel vid årets slut		1 208 642	405 332

Resultaträkning - moderföretag

<i>Belopp i SEK</i>	<i>Not</i>	<i>2024-01-01- 2024-12-31</i>	<i>2023-01-01- 2023-12-31</i>
Rörelsens intäkter			
Nettoomsättning	3	319 997	959 998
Övriga rörelseintäkter		0	14 664
		<u>319 997</u>	<u>974 662</u>
Rörelsens kostnader			
Övriga externa kostnader	4,5	-1 611 513	-3 612 566
Personalkostnader	6	0	-21
		<u>-1 291 516</u>	<u>-2 637 925</u>
Rörelseresultat			
Resultat från finansiella poster			
Resultat från andelar i koncernföretag		53 410 846	0
Resultat från övriga värdepapper och fordringar som är anläggningstillgångar		0	0
Ränteintäkter och liknande resultatposter		4 501	395
Räntekostnader och liknande resultatposter	7	-26 749	-43 698
		<u>52 097 082</u>	<u>-2 681 228</u>
Resultat efter finansiella poster			
Koncernbidrag		1 237 600	2 700 000
		<u>53 334 682</u>	<u>18 772</u>
Resultat före skatt			
Skatt på årets resultat	9	-5 508	-2 545
		<u>53 329 174</u>	<u>16 227</u>
Årets resultat			

Balansräkning - moderföretag

<i>Belopp i SEK</i>	<i>Not</i>	<i>2024-12-31</i>	<i>2023-12-31</i>
TILLGÅNGAR			
Anläggningstillgångar			
<i>Finansiella anläggningstillgångar</i>			
Andelar i koncernföretag	14	7 612 578	7 612 578
Fordringar hos koncernföretag		64 317 294	11 731 100
		<u>71 929 872</u>	<u>19 343 678</u>
Summa anläggningstillgångar		<u>71 929 872</u>	<u>19 343 678</u>
Omsättningstillgångar			
<i>Kortfristiga fordringar</i>			
Fordringar hos koncernföretag		2 575 929	2 575 929
Aktuell skattefordran		290 564	214 356
Övriga fordringar		4 350	237 319
Förutbetalda kostnader och upplupna intäkter	15	0	298 878
		<u>2 870 843</u>	<u>3 326 482</u>
Kassa och bank		250 518	0
Summa omsättningstillgångar		<u>3 121 361</u>	<u>3 326 482</u>
SUMMA TILLGÅNGAR		<u>75 051 233</u>	<u>22 670 160</u>

Balansräkning - moderföretag

<i>Belopp i SEK</i>	<i>Not</i>	<i>2024-12-31</i>	<i>2023-12-31</i>
EGET KAPITAL OCH SKULDER			
<i>Eget kapital</i>			
<i>Bundet eget kapital</i>			
Aktiekapital		50 000	50 000
		<u>50 000</u>	<u>50 000</u>
<i>Fritt eget kapital</i>			
Balanserad vinst eller förlust		21 607 901	21 296 254
Årets resultat		53 329 174	16 227
		<u>74 937 075</u>	<u>21 312 481</u>
Summa eget kapital		<u>74 987 075</u>	<u>21 362 481</u>
<i>Kortfristiga skulder</i>			
Checkräkningskredit		0	948 311
Leverantörsskulder		19 158	263 914
Kortfristiga skulder		0	58 112
Aktuell skatteskuld		0	0
Upplupna kostnader och förutbetalda intäkter	21	45 000	37 342
		<u>64 158</u>	<u>1 307 679</u>
SUMMA EGET KAPITAL OCH SKULDER		<u>75 051 233</u>	<u>22 670 160</u>

Kassaflödesanalys - moderföretag

<i>Belopp i SEK</i>	<i>Not</i>	<i>2024-12-31</i>	<i>2023-12-31</i>
Den löpande verksamheten			
Rörelseresultat		-1 291 516	-2 637 925
Justeringar för poster som inte ingår i kassaflödet, m m		1 237 600	2 700 000
Erhållen ränta m.m.		4 501	395
Erlagd ränta.		-19 091	-44 141
Betald inkomstskatt		-144 178	-204 700
Kassaflöde från den löpande verksamheten före förändringar av rörelsekapital		-212 684	-186 371
<i>Kassaflöde från förändringar i rörelsekapital</i>			
Ökning(-)/Minskning (+) av varulager		0	0
Ökning(-)/Minskning (+) av kundfordringar		0	0
Ökning(+)/Minskning (-) av fordringar		536 197	-57 972
Minskning(-)/ökning(+) av leverantörsskulder		-244 756	-15 827
Minskning(-)/ökning(+) av kortfristiga skulder		0	0
Kassaflöde från den löpande verksamheten		78 757	-260 170
Investeringsverksamheten			
Förvärv av immateriella anläggningstillgångar		0	0
Förvärv av materiella anläggningstillgångar		0	0
Sålda dotterbolag		53 410 846	0
Tillskott till koncernföretag		-52 586 194	-550 000
Kassaflöde från investeringsverksamheten		824 652	-550 000
Finansieringsverksamheten			
Teckningsoption		295 420	0
Ökning/minskning av kortfristiga finansiella skulder		-948 311	810 170
Kassaflöde från finansieringsverksamheten		-652 891	810 170
Årets kassaflöde		250 518	0
Likvida medel vid årets början		0	0
Likvida medel vid årets slut		250 518	0

Noter

Not 1 Redovisningsprinciper

Belopp i SEK om inget annat anges.

Allmänna redovisningsprinciper

Årsredovisningen har upprättats i enlighet med årsredovisningslagen och för första året också enligt Bokföringsnämndens allmänna råd BFNAR 2012:1 Årsredovisning och koncernredovisning (K3).

Redovisningsprinciperna är oförändrade jämfört med tidigare år.

Värderingsprinciper mm

Tillgångar, avsättningar och skulder har värderats till anskaffningsvärden om inget annat anges nedan.

Fordringar och skulder i utländsk valuta

Poster i utländsk valuta

Monetära poster i utländsk valuta räknas om till balansdagens kurs. Icke-monetära poster räknas inte om utan redovisas till kursen vid anskaffningstillfället.

Intäkter

Övriga intäkter har tagits upp till verkligt värde av vad som erhållits eller kommer att erhållas och redovisas i den omfattning det är sannolikt att de ekonomiska fördelarna kommer att tillgodogöras bolaget och intäkterna kan beräknas på ett tillförlitligt sätt.

Skatt

Aktuella skatter värderas utifrån de skattesatser och skatteregler som gäller på balansdagen. Skatt på årets resultat i resultaträkningen består av aktuell skatt och uppskjuten skatt. Aktuell skatt är inkomstskatt för innevarande räkenskapsår som avser årets skattepliktiga resultat och den del av tidigare räkenskapsårs inkomstskatt som ännu inte har redovisats. Uppskjuten skatt är inkomstskatt för skattepliktigt resultat avseende framtida räkenskapsår till följd av tidigare transaktioner eller händelser.

Uppskjuten skatteskuld redovisas för alla skattepliktiga temporära skillnader. Uppskjuten skattefordran redovisas för avdragsgilla temporära skillnader och för möjligheten att i framtiden använda skattemässiga underskottsavdrag. Värderingen baseras på hur det redovisade värdet för motsvarande tillgång eller skuld förväntas återvinnas respektive regleras. Beloppen baseras på de skattesatser och skatteregler som är beslutade före balansdagen och har inte nuvärdesberäknats.

Fordringar och skulder netto redovisas endast när det finns legal rätt till kvittning. Aktuell skatt, liksom förändring i uppskjuten skatt, redovisas i resultaträkningen om inte skatten är hänförlig till en händelse eller transaktion som redovisas direkt i eget kapital. Skatteeffekter av poster som redovisas direkt mot eget kapital, redovisas som eget kapital.

På grund av sambandet mellan redovisning och beskattning särredovisas inte den uppskjutna skatteskulden som är hänförlig till obeskattade reserver.

Leasing - leasetagare

Leasingavtal kan klassificeras som finansiella eller operationella leasingavtal. Bolagets samtliga leasingavtal har klassificerats som operationella leasingavtal. Ett finansiellt leasingavtal är ett leasingavtal enligt vilka de risker och fördelar som är förknippade med att äga en tillgång i allt väsentligt överförs från leasegivaren till leasetagaren. Ett operationellt leasingavtal är ett leasingavtal som inte är ett finansiellt leasingavtal.

Operationella leasingavtal

Leasingavgifterna enligt operationella leasingavtal, inklusive förhöjd förstagångshyra men exklusive utgifter för tjänster som försäkring och underhåll, redovisas som kostnad linjärt över leasingperioden.

Finansiella instrument

Finansiella instrument värderas till verkligt värde.

Finansiella instrument värderas i enlighet med reglerna i K3 Kapitel 11, vilket innebär att värdering sker utifrån anskaffningsvärde. Finansiella instrument som redovisas i balansräkningen inkluderar kundfordringar och övriga fordringar, leverantörsskulder och låneskulder.

Finansiella tillgångar tas bort från balansräkningen när rätten att erhålla kassaflöden från instrumentet har löpt ut eller överförs och bolaget har överfört i stort sett alla risker och förmåner som är förknippade med äganderätten.

Finansiella skulder tas bort från balansräkningen när förpliktelserna har reglerats eller på annat sätt upphört.

Kundfordringar och övriga fordringar

Fordringar med förfallodag mer än 12 månader efter balansdagen redovisas som anläggningstillgångar, övriga omsättningstillgångar. Fordringar upptas till det belopp som efter individuell prövning beräknas bli betalt.

Varulager

Varulagret är upptaget till det lägsta av anskaffningsvärdet och nettoförsäljningsvärdet. Därvid har inkuransrisk beaktats. I anskaffningsvärdet ingår förutom utgifter för inköp även utgifter för att bringa varorna till deras aktuella plats och skick. Kontroll har gjorts på samtliga bilar som på bokslutsdagen fanns i lager och dessa har värderats efter lägsta värdets princip.

Immateriella tillgångar

Utgifter för utveckling

Utgifter för förbättringar av tillgångens prestanda, utöver ursprunglig nivå, ökar tillgångens redovisade värde. Utgifter för reparation och underhåll redovisas som kostnader.

Övriga immateriella tillgångar

Internt upparbetade immateriella anläggningstillgångar redovisas till anskaffningsvärde minskat med ackumulerade avskrivningar och nedskrivningar.

Anskaffningsvärdet för de immateriella anläggningstillgångarna utgörs av samtliga direkt hänförliga utgifter (t.ex. material, löner och konsultkostnader).

Avskrivningar

Immateriella anläggningstillgångar skrivs av systematiskt och linjär avskrivningsmetod används för samtliga typer av immateriella tillgångar. Avskrivningar redovisas som kostnad i resultaträkningen.

Koncern
år

Följande avskrivningstider tillämpas:

Internt upparbetade immateriella tillgångar

Balanserade utgifter för utveckling och liknande arbeten

5

Materiella anläggningstillgångar

Materiella anläggningstillgångar redovisas till anskaffningsvärde minskat med ackumulerade avskrivningar och nedskrivningar. I anskaffningsvärdet ingår förutom inköpspriset även utgifter som är direkt hänförliga till förvärvet.

Tillkommande utgifter

Utgifter för förbättringar av tillgångens prestanda utöver ursprunglig nivå, ökar tillgångens redovisade värde. Utgifter för reparation och underhåll redovisas som kostnader när de uppkommer.

Avskrivningar

Materiella anläggningstillgångar skrivs av systematiskt över tillgångens bedömda nyttjande period. När tillgångarnas avskrivningsbara belopp fastställts, beaktas i förekommande fall tillgångens restvärde. Linjär avskrivningsmetod används för samtliga typer av materiella anläggningstillgångar.

Följande avskrivningstider tillämpas:

	<i>Koncern</i> <i>år</i>
Materiella anläggningstillgångar:	
-Markanläggningar	20
-Inventarier, verktyg och maskiner	5

Skillnaden mellan ovan nämnda avskrivningar och skattemässigt gjorda avskrivningar redovisas i de enskilda företagen som ackumulerade överavskrivningar, vilka ingår i obeskattade reserver.

Koncernen har under 2021 via dotterbolaget Rosers E4-2 AB, förvärvat en fastighet. Då fastigheten enbart består av mark har inga komponenter identifierats.

Obeskattade reserver

Bokslutsdispositioner

I moderbolaget redovisas förändringar av obeskattade reserver som bokslutsdispositioner i resultaträkningen. Koncernbidrag redovisas som bokslutsdispositioner.

Skulder

Leverantörsskulder och övriga skulder bokförs på faktura datum och på fakturabelopp.

Kassaflödesanalysen

Kassaflödesanalysen har upprättats i enlighet med indirekt metod. Det redovisade kassaflödet omfattar endast transaktion som medför in- eller utbetalningar.

Posterna i kassaflödesanalysen har klassificerats som likvida medel med utgångspunkten att:

- De har en obetydlig risk för värdefluktuationer.
- De kan lätt omvandlas till kassamedel.
- De kan handlas på öppenmarknad till kända belopp.
- De har en löptid om högst 3 månader från anskaffningstidpunkten.

Koncernredovisning

Konsolideringsmetod

Koncernredovisningen har upprättats enligt förvärvsmetoden. Detta innebär att förvärvade verksamheters identifierbara tillgångar och skulder redovisas till marknadsvärde enligt upprättad förvärvsanalys. Överstiger verksamhetens anskaffningsvärde det beräknade marknadsvärdet av de förväntade nettotillgångarna enligt förvärvsanalysen redovisas skillnaden som goodwill.

Not 2 Uppskattningar och bedömningar Koncernen

Bolagets största tillgångspost är varulagret. Varulagret består dels av bilar dels av reservdelar. Varulagret med bilar har värderats utifrån varje bils inköpspris samt nedlagda förbättringskostnader.

Detta värde ställs mot ett bedömt försäljningspris. Lägsta värdet av dessa två utgör varje bils specifika värde i det totala varulagret.

Bolaget gör inget inkurans avdrag med 3 % utan gör istället en post-för-post-bedömning av värdet och eventuellt nedskrivningsbehov.

Varje enskild bil anses tillhöra lagret från det att Bolagets representant har godkänt ett inköpspris och betalning gått iväg till det att bilen är levererad till slutkund, registrerad rätt i fordonsregistret och till fullt betald.

Reservdelslagret värderas enligt först in - först ut principen och ett inkuransavdrag på 3 % har gjorts.

Not 3 Nettoomsättning per rörelsegren och geografisk marknad

	2024-01-01- 2024-12-31 Koncernen	2023-01-01- 2023-12-31 Koncernen	2024-01-01- 2024-12-31 Moderbolaget	2023-01-01- 2023-12-31 Moderbolaget
<i>Nettoomsättning per rörelsegren</i>				
Fordonsförsäljning	804 155 506	799 522 491	0	0
Verkstadsförsäljning	7 190 135	5 848 727	0	0
Hyresintäkter	0	0	320 000	960 000
	<u>811 345 641</u>	<u>805 371 218</u>	<u>320 000</u>	<u>960 000</u>

Not 4 Arvode och kostnadsersättning till revisorer

	2024-01-01- 2024-12-31 Koncernen	2023-01-01- 2023-12-31 Koncernen	2024-01-01- 2024-12-31 Moderbolaget	2023-01-01- 2023-12-31 Moderbolaget
Koncern				
<i>BDO Mälardalen AB</i>				
Revisionsuppdrag	294 000	267 125	30 000	50 000
Revision utöver revisionsuppdraget	6 750			
Skatterådgivning	66 115	73 750		0
Andra uppdrag	2 060			
Summa	<u>368 925</u>	<u>340 875</u>	<u>30 000</u>	<u>50 000</u>

Med revisionsuppdrag avses granskning av årsredovisningen och bokföringen samt styrelsens och verkställande direktörens förvaltning, övriga arbetsuppgifter som det ankommer på företagets revisor att utföra samt rådgivning eller annat biträde som föranleds av iakttagelser vid sådan granskning eller genomförandet av sådana övriga arbetsuppgifter.

Not 5 Operationell leasing

Leasingavtal där företaget är leasetagare

	2024-01-01- 2024-12-31 Koncern	2023-01-01- 2023-12-31 Koncern	2024-01-01- 2024-12-31 Moderbolaget	2023-01-01- 2023-12-31 Moderbolaget
--	--------------------------------------	--------------------------------------	---	---

Framtida minimileasingavgifter för icke uppsägningsbara leasingavtal, förfaller till betalning enligt följande

Inom ett år	15 949 055	12 034 653	0	318 504
Mellan ett och fem år	63 249 211	64 467 600	0	0
Senare än fem år	135 962 267	161 169 000	0	0
	<u>215 160 533</u>	<u>237 671 253</u>	<u>0</u>	<u>318 504</u>

Den operationella leasingen utgörs av hyrd lokal samt inventarie.

Not 6 Anställda, personalkostnader och arvoden till styrelse

Medelantalet anställda

	2024-01-01- 2024-12-31 Koncernen	2023-01-01- 2023-12-31 Koncernen	2024-01-01- 2024-12-31 Moderbolaget	2023-01-01- 2023-12-31 Moderbolaget
Kvinnor	5	5	0	0
Män	28	23	0	0
Totalt medelantal	<u>33</u>	<u>28</u>	<u>0</u>	<u>0</u>

Löner och andra ersättningar samt sociala kostnader, inklusive pensionskostnader

	2024-01-01- 2024-12-31 Koncernen	2023-01-01- 2023-12-31 Koncernen	2024-01-01- 2024-12-31 Moderbolaget	2023-01-01- 2023-12-31 Moderbolaget
--	--	--	---	---

Styrelse och övriga

Löner och andra ersättningar	18 963 530	18 280 217	0	0
Pensionskostnader	834 618	689 057	0	-32
Sociala kostnader	6 361 167	5 892 648	0	53
Övriga personalrelaterade kostnader	663 456		0	
Summa	<u>26 822 771</u>	<u>24 861 922</u>	<u>0</u>	<u>21</u>

Varav styrelse och VD

Löner och andra ersättningar	1 791 360	1 591 582	0	0
Pensionskostnader	301 824	358 073	0	0
Summa	<u>2 093 184</u>	<u>1 949 655</u>	<u>0</u>	<u>0</u>

Könsfördelning i styrelse och företagsledning

	2024-01-01- 2024-12-31 Koncernen	2023-01-01- 2023-12-31 Koncernen	2024-01-01- 2024-12-31 Moderbolaget	2023-01-01- 2023-12-31 Moderbolaget
Antal styrelseledamöter	4	3	4	3
Varav kvinnor	0	0	0	0

Not 7 Räntekostnader och liknande resultatposter

	2024-01-01- 2024-12-31 Koncernen	2023-01-01- 2023-12-31 Koncernen	2024-01-01- 2024-12-31 Moderbolaget	2023-01-01- 2023-12-31 Moderbolaget
Räntekostnader, övriga	4 166 627	4 629 790	26 749	43 698
	<u>4 166 627</u>	<u>4 629 790</u>	<u>26 749</u>	<u>43 698</u>

Not 8 Bokslutsdispositioner

	2024-01-01- 2024-12-31 Koncernen	2023-01-01- 2023-12-31 Koncernen	2024-01-01- 2024-12-31 Moderbolaget	2023-01-01- 2023-12-31 Moderbolaget
Erhållna koncernbidrag	0	0	1 237 600	2 700 000
Summa	0	0	1 237 600	2 700 000

Not 9 Skatt på årets resultat

	2024-01-01- 2024-12-31	2023-01-01- 2023-12-31
Aktuell skatt	434 588	-853 522
Uppskjuten skatt	-3 199 180	782 800
	<u>-2 764 592</u>	<u>-70 722</u>

Avstämning effektiv skatt

	2024		2023	
Koncernen	Procent	Belopp	Procent	Belopp
Resultat före skatt		38 385 111		-688 222
Skatt enligt gällande skattesats för moderföretaget	20,60%	-7 907 333	20,6%	141 774
Ej avdraggilla kostnader		-117 896		-174 398
Ej skattepliktiga intäkter		11 012 267		9 825
Förändring av skattemässigt ackumulerat underskott		6 991		5 266
Skatt hänförlig till tidigare år		-9 074		79 822
Schablonintäkt på periodiseringsfond		-95 692		-86 043
Tillägg på återförd periodiseringsfond skatt hänförlig till tidigare år		-124 671		-46 968
Summa		2 764 592		-70 722
Moderföretaget				
	Procent	Belopp	Procent	Belopp
Skatt enligt gällande skattesats för moderföretaget	20,6%	-5 508	20,6%	-2 545
Differens		-5 508		-2 545

Not 10 Balanserade utgifter för utvecklingsarbeten

	2024-12-31 Koncernen	2023-12-31 Koncernen	2024-12-31 Moderbolaget	2023-12-31 Moderbolaget
Koncern				
<i>Akkumulerade anskaffningsvärden:</i>				
-Ingående anskaffningsvärde	22 370 999	15 826 267	0	0
-Avsättningar som gjort under åren	6 769 780	6 544 732	0	0
-Omklassificeringar	-236 335	0	0	0
Utgående ackumulerade anskaffningsvärden	28 904 444	22 370 999	0	0
<i>Akkumulerade avskrivningar:</i>				
-Ingående avskrivningar	-10 613 672	-6 916 177	0	0
-Omklassificeringar	227 849		0	0
-Årets avskrivningar	-4 585 804	-3 697 495	0	0
Utgående ackumulerade avskrivningar	-14 971 627	-10 613 672	0	0
Redovisat värde vid årets slut	13 932 817	11 757 327	0	0

Not 11 Byggnader och mark

	2024-12-31 Koncernen	2023-12-31 Koncernen	2024-12-31 Moderbolaget	2023-12-31 Moderbolaget
Koncern				
<i>Akkumulerade anskaffningsvärden:</i>				
-Ingående anskaffningsvärde	16 287 609	16 287 609	0	0
-Inköp		0	0	0
-Försäljning / utrangeringar		0	0	0
Utgående ackumulerade anskaffningsvärden	16 287 609	16 287 609	0	0
<i>Akkumulerade avskrivningar:</i>				
-Ingående avskrivningar	-196 913	-129 942	0	0
-Årets avskrivning	-64 971	-64 971	0	0
-Årets omräkningsdifferenser		-2 000	0	0
Utgående ackumulerade avskrivningar	-261 884	-196 913	0	0
<i>Akkumulerade uppskrivningar:</i>				
-Ingående uppskrivningar	23 844 333	0	0	0
-Årets uppskrivningar	0	23 844 333	0	0
Utgående ackumulerade uppskrivningar	23 844 333	23 844 333	0	0
Redovisat värde vid årets slut	39 870 058	39 935 029	0	0
Taxeringsvärde mark:	11 600 000	11 600 000		
Vid årets slut	11 600 000	11 600 000		

Fastigheten avser i sin helhet förvärvad Mark. Mark skrivs ej av.

Not 12 Maskiner och andra tekniska anläggningar

	2024-12-31	2023-12-31	2024-12-31	2023-12-31
	Koncernen	Koncernen	Moderbolaget	Moderbolaget
Koncern				
<i>Ackumulerade anskaffningsvärden:</i>				
-Vid årets början	729 461	364 061	0	0
-Nyanskaffningar	575 639	365 400	0	0
-Rörelseförvärv			0	0
-Avyttringar och utrangeringar			0	0
-Omklassificeringar	968 328	0	0	0
-Vid årets slut	2 273 428	729 461	0	0
<i>Ackumulerade avskrivningar:</i>				
-Omklassificeringar	-17 360	0	0	0
-Årets avskrivning	-334 745	0	0	0
-Vid årets slut	-352 105	0	0	0
Redovisat värde vid årets slut	1 921 323	729 461	0	0

Not 13 Inventarier, verktyg och installationer

	2024-12-31	2023-12-31	2024-12-31	2023-12-31
	Koncernen	Koncernen	Moderbolaget	Moderbolaget
Koncern				
<i>Ackumulerade anskaffningsvärden:</i>				
-Vid årets början	5 747 161	4 849 822	0	0
-Nyanskaffningar	15 488 526	897 339	0	0
-Avyttringar och utrangeringar	-4 429 608			
-Omklassificeringar	-969 800			
-Vid årets slut	15 836 279	5 747 161	0	0
<i>Ackumulerade avskrivningar:</i>				
-Vid årets början	-4 199 017	-3 991 931	0	0
-Återförda avskrivningar på avyttringar och utrangeringar	4 100 323		0	0
-Omklassificeringar	38 998		0	0
-Årets avskrivning	-701 334	-207 086	0	0
-Vid årets slut	-761 030	-4 199 017	0	0
Redovisat värde vid årets slut	15 075 249	1 548 144	0	0

Not 14 Andelar i Moderbolaget

Företag/ Org nr	Säte	Antal andelar i %	2024-12-31 Redovisat värde	2023-12-31 Redovisat värde
556644-1068, Wowto Sweden AB	Sigtuna	100	1 400 000	1 400 000
559255-9057, Rosers E4-2	Sigtuna	100	6 212 578	6 212 578
			7 612 578	7 612 578

Not 15 Förutbetalda kostnader och upplupna intäkter

	2024-12-31 Koncernen	2023-12-31 Koncernen	2024-12-31 Moderbolaget	2023-12-31 Moderbolaget
Förutbetalda hyror	3 775 390	1 758 782	0	298 878
Övriga förutbetalda kostnader	504 266	372 531	0	0
Upplupna intäkter	1 314 569	1 910 635	0	0
Övriga poster	2 710 921	2 290 250	0	0
	<u>8 305 146</u>	<u>6 332 198</u>	<u>0</u>	<u>298 878</u>

Not 16 Disposition av vinst eller förlust

Styrelsen och verkställande direktören föreslår att fritt eget kapital, kronor 74 937 075kr, disponeras enligt följande:

Balanseras i ny räkning	74 937 075
Summa	74 937 075

Not 17 Upplysningar om aktiekapital

	Antal aktier	Kvotvärde per aktie
Antal/värde vid årets ingång	500	100
Antal/värde vid årets utgång	500	100

Not 18 Avsättningar för övriga skatter

	2024-12-31 Koncernen	2023-12-31 Koncernen	2024-12-31 Moderbolaget	2023-12-31 Moderbolaget
Uppskjuten skatt				
Redovisat värde vid årets början	9 699 479	4 435 180	0	0
Årets avsättningar	-3 199 180	5 264 299	0	0
Redovisat värde vid årets slut	<u>6 500 299</u>	<u>9 699 479</u>	<u>0</u>	<u>0</u>

Not 19 Långfristiga skulder

	2024-12-31 Koncernen	2023-12-31 Koncernen	2024-12-31 Moderbolaget	2023-12-31 Moderbolaget
Amortering inom 1 år	800 000	800 000	0	0
Amortering inom 2 till 5 år	17 736 000	4 000 000	0	0
Amortering efter 5 år	1 550 000	2 150 000	0	0
	<u>20 086 000</u>	<u>6 950 000</u>	<u>0</u>	<u>0</u>

Not 20 Checkräkningskredit

	2024-12-31 Koncernen	2023-12-31 Koncernen	2024-12-31 Moderbolaget	2023-12-31 Moderbolaget
Koncernen				
Beviljad kreditlimit	66 300 000	71 000 000	1 000 000	1 000 000
Övertrasserad del		822 450		
Outnyttjad del	-19 526 917	0	-1 000 000	-1 000 000
Utnyttjat kreditbelopp	46 773 083	71 822 450	0	0

Not 21 Upplupna kostnader och förutbetalda intäkter

	2024-12-31 Koncernen	2023-12-31 Koncernen	2024-12-31 Moderbolaget	2023-12-31 Moderbolaget
Koncernen				
Upplupna semesterlöner	1 863 410	1 922 881	0	0
Upplupna sociala avgifter	585 483	604 169	0	0
Övriga upplupna kostnader	620 027	1 834 409	45 000	37 343
	3 068 920	4 361 459	45 000	37 343

Not 22 Ställda säkerheter och eventalförpliktelser - moderföretaget

Ställda säkerheter

	2024-12-31 Koncernen	2023-12-31 Koncernen	2024-12-31 Moderbolaget	2023-12-31 Moderbolaget
<i>Ställda säkerheter</i>				
Fastighetsinteckningar	8 750 000	8 750 000	0	0
Företagsinteckningar	83 250 000	73 250 000	3 250 000	3 250 000
Summa ställda säkerheter	92 000 000	82 000 000	3 250 000	3 250 000

Skulder för vilka säkerheter ställts

Moderbolaget har borgensåtagande för dotterbolags bankskulder.

Bolagets aktier i Rosers E4-2 AB är pantsatta mot externt banklån.

Not 23 Likvida medel

	2024-12-31 Koncernen	2023-12-31 Koncernen	2024-12-31 Moderbolaget	2023-12-31 Moderbolaget
Kassa och bank	1 208 642	405 333	250 518	0
	1 208 642	405 333	250 518	0

Ovanstående poster har klassificerats som likvida medel med utgångspunkten att:

- De har en obetydlig risk för värdefluktuationer.
- De kan lätt omvandlas till kassamedel.
- De har en löptid om högst 3 månader från anskaffningstidpunkten.

Not 24 Koncernförhållanden

Koncernen består av ett moderbolag och två helägda dotterbolag. Moderbolaget Wowto Holding AB, org nr 556884-7387 har sitt säte i Rosersberg.
Dotterbolag 1 är Wowto Sweden AB, org nr 556644-1068 där den huvudsakliga verksamheten bedrivs. Det andra dotterbolaget: Rosers E4 2 AB, org nr 559255-9057 äger och förvaltar fast egendom.

Not 25 Väsentliga händelser efter räkenskapsårets slut

Efter räkenskapsårets slut har en ny Verkställande Direktör, Fredrik Haag, anställts. Fredrik har lång erfarenhet av bilbranschens olika delar. Med ny VD har företaget också fortsatt sina ambitioner med att stärka de interna processerna och de ekonomiska rapporterna samt mer fokus på att ge medarbetare mer insyn i verksamheten. Ett utökat samarbete med större företag i Wowtos närhet har etablerats för att öka medvetandet om Wowto i närområdet. Samarbetet har också inneburit högre omsättning på den så viktiga servicemarknaden.

En ny strategi gällande marknadsföring på sociala medier har också utarbetats som ska ge såväl ökad uppmärksamhet samt vara mer kostnadseffektiv.

Företaget har också börjat anamma en ny strategi för att attrahera även en annan kundkrets som potentiella bilköpare och verkstadsbesökare.

Not 26 Nyckeltalsdefinitioner

Rörelsemarginal:

Rörelseresultat / Nettoomsättning.

Balansomslutning:

Totala tillgångar.

Avkastning på sysselsatt kapital:

(Rörelseresultat + finansiella intäkter) / Genomsnittligt sysselsatt kapital.

Avkastning på eget kapital:

Årets resultat hänförligt till mfs aktieägare / Genomsnittligt eget kapital hänförligt till mfs aktieägare.

Soliditet:

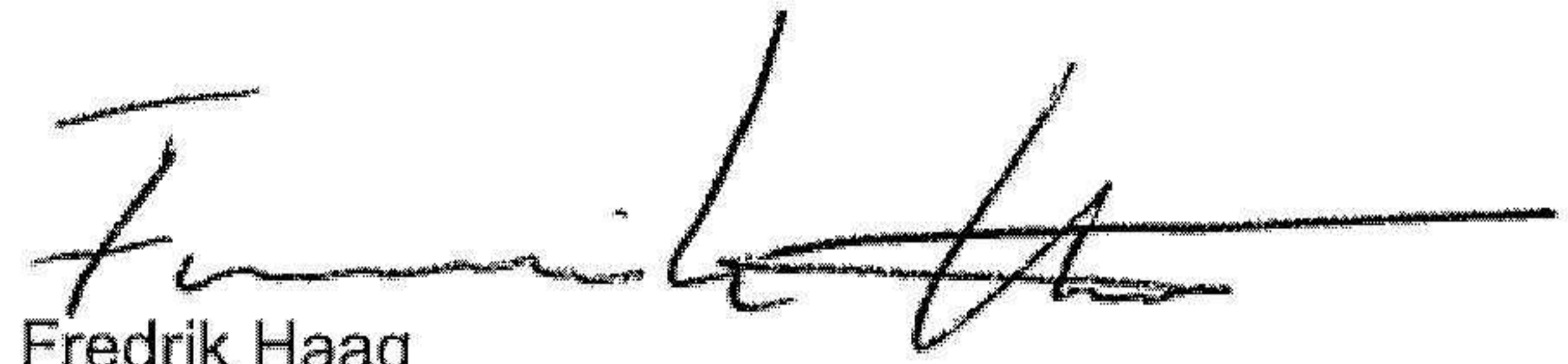
(Totalt eget kapital + (100 % - aktuell bolagsskattesats) * obeskattade reserver) / Totala tillgångar.

Underskrifter

Rosersberg 2025-06-04



Metin Basberber
Styrelseordförande




Fredrik Haag
Verkställande direktör



Danny Attar
Styrelseledamot



Lars-Johan Strand
Styrelseledamot



Reino Kurki
Styrelseledamot

Vår revisionsberättelse har lämnats den 2025-06-11

BDO Mälardalen AB



Peter Hamberg
Auktoriserad revisor

REVISIONSBERÄTTELSE

Till bolagsstämman i Wowto Holding AB
Org.nr. 556884-7387

Rapport om årsredovisningen

Uttalanden

Vi har utfört en revision av årsredovisningen för Wowto Holding AB för år 2024.

Enligt vår uppfattning har årsredovisningen upprättats i enlighet med årsredovisningslagen och ger en i alla väsentliga avseenden rättvisande bild av Wowto Holding ABs finansiella ställning per den 31 december 2024 och av dess finansiella resultat och kassaflöde för året enligt årsredovisningslagen. Förvaltningsberättelsen är förenlig med årsredovisningens övriga delar.

Vi tillstyrker därför att bolagsstämman fastställer resultaträkningen och balansräkningen.

Grund för uttalanden

Vi har utfört revisionen enligt International Standards on Auditing (ISA) och god revisionsred i Sverige. Vårt ansvar enligt dessa standarder beskrivs närmare i avsnittet "Revisorns ansvar". Vi är oberoende i förhållande till Wowto Holding AB enligt god revisorsred i Sverige och har i övrigt fullgjort vårt yrkesetiska ansvar enligt dessa krav.

Vi anser att de revisionsbevis vi har inhämtat är tillräckliga och ändamålsenliga som grund för våra uttalanden.

Styrelsens och verkställande direktörens ansvar

Det är styrelsen och verkställande direktören som har ansvaret för att årsredovisningen upprättas och att den ger en rättvisande bild enligt årsredovisningslagen. Styrelsen och verkställande direktören ansvarar även för den interna kontroll som de bedömer är nödvändig för att upprätta en årsredovisning som inte innehåller några väsentliga felaktigheter, vare sig dessa beror på oegentligheter eller misstag.

Vid upprättandet av årsredovisningen ansvarar styrelsen och verkställande direktören för bedömningen av bolagets förmåga att fortsätta verksamheten. De upplyser, när så är tillämpligt, om förhållanden som kan påverka förmågan att fortsätta verksamheten och att använda antagandet om fortsatt drift. Antagandet om fortsatt drift tillämpas dock inte om styrelsen och verkställande direktören avser att likvidera bolaget, upphöra med verksamheten eller inte har något realistiskt alternativ till att göra något av detta.

Revisorns ansvar

Våra mål är att uppnå en rimlig grad av säkerhet om huruvida årsredovisningen som helhet inte innehåller några väsentliga felaktigheter, vare sig dessa beror på oegentligheter eller misstag, och att lämna en revisionsberättelse som innehåller våra uttalanden. Rimlig säkerhet är en hög grad av säkerhet, men är ingen garanti för att en revision som utförs enligt ISA och god revisionsred i Sverige alltid kommer att upptäcka en väsentlig felaktighet om en sådan finns. Felaktigheter kan uppstå på grund av oegentligheter eller misstag och anses vara väsentliga om de enskilt eller tillsammans rimligen kan förväntas påverka de ekonomiska beslut som användare fattar med grund i årsredovisningen.

Som del av en revision enligt ISA använder vi professionellt omdöme och har en professionellt skeptisk inställning under hela revisionen. Dessutom:

- identifierar och bedömer vi riskerna för väsentliga felaktigheter i årsredovisningen, vare sig dessa beror på oegentligheter eller misstag, utformar och utför granskningsåtgärder bland annat utifrån dessa risker och inhämtar revisionsbevis som är tillräckliga och ändamålsenliga för att utgöra en grund för våra uttalanden. Risker för att inte upptäcka en väsentlig felaktighet till följd av oegentligheter är högre än för en väsentlig felaktighet som beror på misstag, eftersom oegentligheter kan innefatta agerande i maskopi, förfalskning, avsiktliga utelämnanden, felaktig information eller åsidosättande av intern kontroll.
 - skaffar vi oss en förståelse av den del av bolagets interna kontroll som har betydelse för vår revision för att utforma granskningsåtgärder som är lämpliga med hänsyn till omständigheterna, men inte för att uttala oss om effektiviteten i den interna kontrollen.
 - utvärderar vi lämpligheten i de redovisningsprinciper som används och rimligheten i styrelsens och verkställande direktörens uppskattningar i redovisningen och tillhörande upplysningar.
 - drar vi en slutsats om lämpligheten i att styrelsen och verkställande direktören använder antagandet om fortsatt drift vid upprättandet av årsredovisningen. Vi drar också en slutsats, med grund i de inhämtade revisionsbevisen, om huruvida det finns någon väsentlig osäkerhetsfaktor som avser sådana händelser eller förhållanden som kan leda till betydande tvivel om bolagets förmåga att fortsätta verksamheten. Om vi drar slutsatsen att det finns en väsentlig osäkerhetsfaktor, måste vi i revisionsberättelsen fästa uppmärksamheten på upplysningarna i årsredovisningen om den väsentliga osäkerhetsfaktorn eller, om sådana upplysningar är otillräckliga, modifiera uttalandet om årsredovisningen. Våra slutsatser baseras på de revisionsbevis som inhämtas fram till datumet för revisionsberättelsen. Dock kan framtida händelser eller förhållanden göra att ett bolag inte längre kan fortsätta verksamheten.
 - utvärderar vi den övergripande presentationen, strukturen och innehållet i årsredovisningen, däribland upplysningarna, och om årsredovisningen återger de underliggande transaktionerna och händelserna på ett sätt som ger en rättvisande bild.
- Vi måste informera styrelsen om bland annat revisionens planerade omfattning och inriktning samt tidpunkten för den. Vi måste också informera om betydelsefulla iakttagelser under revisionen, däribland de eventuella betydande brister i den interna kontrollen som vi identifierat.

Rapport om andra krav enligt lagar och andra författningar

Uttalanden

Utöver vår revision av årsredovisningen har vi även utfört en revision av styrelsens och verkställande direktörens förvaltning för Wowto Holding AB för år 2024 samt av förslaget till dispositioner beträffande bolagets vinst eller förlust.

Vi tillstyrker att bolagsstämman disponerar vinsten enligt förslaget i förvaltningsberättelsen och beviljar styrelsens ledamöter och verkställande direktören ansvarsfrihet för räkenskapsåret.

Grund för uttalanden

Vi har utfört revisionen enligt god revisionssed i Sverige. Vårt ansvar enligt denna beskrivs närmare i avsnittet "Revisorns ansvar". Vi är oberoende i förhållande till Wowto Holding AB enligt god revisorssed i Sverige och har i övrigt fullgjort vårt yrkesetiska ansvar enligt dessa krav.

Vi anser att de revisionsbevis vi har inhämtat är tillräckliga och ändamålsenliga som grund för våra uttalanden.

Styrelsens och verkställande direktörens ansvar

Det är styrelsen som har ansvaret för förslaget till dispositioner beträffande bolagets vinst eller förlust. Vid förslag till utdelning innefattar detta bland annat en bedömning av om utdelningen är försvarlig med hänsyn till de krav som bolagets verksamhetsart, omfattning och risker ställer på storleken av bolagets egna kapital, konsolideringsbehov, likviditet och ställning i övrigt.

Styrelsen ansvarar för bolagets organisation och förvaltningen av bolagets angelägenheter. Detta innefattar bland annat att fortlöpande bedöma bolagets ekonomiska situation och att tillse att bolagets organisation är utformad så att bokföringen, medelsförvaltningen och bolagets ekonomiska angelägenheter i övrigt kontrolleras på ett betryggande sätt. Verkställande direktören ska sköta den löpande förvaltningen enligt styrelsens riktlinjer och anvisningar och bland annat vidta de åtgärder som är nödvändiga för att bolagets bokföring ska fullgöras i överensstämmelse med lag och för att medelsförvaltningen ska skötas på ett betryggande sätt.

Revisorns ansvar

Vårt mål beträffande revisionen av förvaltningen, och därmed vårt uttalande om ansvarsfrihet, är att inhämta revisionsbevis för att med en rimlig grad av säkerhet kunna bedöma om någon styrelseledamot eller verkställande direktören i något väsentligt avseende:

- företagit någon åtgärd eller gjort sig skyldig till någon försummelse som kan föranleda ersättningsskyldighet mot bolaget, eller
- på något annat sätt handlat i strid med aktiebolagslagen, årsredovisningslagen eller bolagsordningen.

Vårt mål beträffande revisionen av förslaget till dispositioner av bolagets vinst eller förlust, och därmed vårt uttalande om detta, är att med rimlig grad av säkerhet bedöma om förslaget är förenligt med aktiebolagslagen.


Rimlig säkerhet är en hög grad av säkerhet, men ingen garanti för att en revision som utförs enligt god revisionsmed i Sverige alltid kommer att upptäcka åtgärder eller försummelser som kan föranleda ersättningsskyldighet mot

bolaget, eller att ett förslag till dispositioner av bolagets vinst eller förlust inte är förenligt med aktiebolagslagen.

Som en del av en revision enligt god revisionsmed i Sverige använder vi professionellt omdöme och har en professionellt skeptisk inställning under hela revisionen. Granskningen av förvaltningen och förslaget till dispositioner av bolagets vinst eller förlust grundar sig främst på revisionen av räkenskaperna. Vilka tillkommande granskningsåtgärder som utförs baseras på vår professionella bedömning med utgångspunkt i risk och väsentlighet. Det innebär att vi fokuserar granskningen på sådana åtgärder, områden och förhållanden som är väsentliga för verksamheten och där avsteg och överträdelser skulle ha särskild betydelse för bolagets situation. Vi går igenom och prövar fattade beslut, beslutsunderlag, vidtagna åtgärder och andra förhållanden som är relevanta för vårt uttalande om ansvarsfrihet. Som underlag för vårt uttalande om styrelsens förslag till dispositioner beträffande bolagets vinst eller förlust har vi granskat om förslaget är förenligt med aktiebolagslagen.

Stockholm den 11 juni 2025

BDO Mälardalen AB



Peter Hamberg

Auktoriserad revisor