

ark=20230630;2023070305525

Årsredovisning för
JVA PC Center AB

Räkenskapsåret
2022-01-01 – 2022-12-31

Innehållsförteckning:	Sida
Förvaltningsberättelse	1
Resultaträkning	2
Balansräkning	3,4
Ställda säkerheter och ansvarsförbindelser	4
Redovisningsprinciper och bokslutskommentarer	5
Underskrifter	6

Fastställelseintyg

Undertecknad styrelseledamot intygar härmed dels att denna kopia av årsredovisningen överensstämmer med originalet, dels att resultat- och balansräkningen fastställts på årsstämman 2023-06-17. Stämman beslöt också att godkänna styrelsens förslag till resultatdisposition.

Vetlanda 2023-06-17



Anders Mildahl

Styrelsen för JVA PC Center AB får härmed avge
årsredovisning för 2022

Förvaltningsberättelse

Flerårsöversikt	2022	2021	2020	2019	2018	2017
Nettoomsättning	437 278	691 343	684 605	624 561	648 695	573 784
Resultat efter finans.	46 001	29 853	66 267	52 266	37 262	29 165
Soliditet	99,21%	97,38%	92,05%	86,31%	89,11%	60,02%

Förändring av eget kapital	2022-01-01	2021-01-01	2020-01-01	2019-01-01	2018-01-01	2017-01-01
Insatt belopp	50 000	50 000	50 000	50 000	50 000	50 000
Balanserat resultat	318 115	292 757	237 705	196 622	168 332	139 426
Årets resultat	36 497	25 358	55 052	41 083	28 290	28 906
	<u>404 612</u>	<u>368 115</u>	<u>342 757</u>	<u>287 705</u>	<u>218 332</u>	<u>189 426</u>

Dispositioner beträffande vinst eller förlust.


Styrelsen föreslår att till förfogande stående medel:

balanserat resultat	318 115
årets resultat	<u>36 497</u>
Totalt	<u>354 612</u>

disponeras för
att balanseras i ny räkning
Summa

354 612
354 612

Denna kopia
överensstämmer med
originalet.



AM

Resultaträkning

Belopp i SEK

Not 1

2022-01-01
2022-12-31

2021-01-01
2021-12-31

Rörelsens intäkter

Försäljning varor och tjänster

437 278
437 278

691 343
691 343

Rörelsens kostnader

Varukostnader

-134 842

-304 340

Övriga externa kostnader

-96 044

-134 323

Personalkostnader

Not 2 -160 251

-222 827

Rörelseresultat

46 141

29 853

Resultat från finansiella poster

Ränteintäkter och liknande resultatposter

0

0

Räntekostnader och liknande resultatposter

-140

0

Resultat efter finansiella poster

46 001

29 853

Resultat före skatt

46 001

29 853

Skatt på årets resultat

-9 504

-4 495

Årets resultat

36 497

25 358

Denna kopia
överensstämmer med
originalet.



Balansräkning

Belopp i SEK

2022-12-31

2021-12-31

TILLGÅNGAR

Not 1

Omsättningstillgångar

Varulager m.m.

Handelsvaror

57 585

58 420

57 585

58 420

Kortfristiga fordringar

Kundfordringar

26 120

32 216

Skattefordringar

9 824

Övriga fordringar

16 500

24 309

52 444

56 525

Kassa och bank

297 815

263 084

Summa omsättningstillgångar

407 844


378 029

SUMMA TILLGÅNGAR

407 844

378 029

Denna kopia
överensstämmer med
originalet.



AV

Balansräkning

Belopp i SEK

2022-12-31

2021-12-31

EGET KAPITAL OCH SKULDER

Not 1

Eget kapital

Bundet eget kapital

Aktiekapital (500 aktier)

Reservfond

50 000

50 000

50 000

50 000

Fritt eget kapital

Balanserad vinst eller förlust

Årets resultat

Summa fritt eget kapital

318 115

292 757

36 497

25 358

354 612

318 115

Summa eget kapital

404 612

368 115

Kortfristiga skulder

Skatteskuld

Övriga skulder

0

7 153

3 232

2 761

3 232

9 914

SUMMA EGET KAPITAL OCH SKULDER

407 844

378 029

Ställda säkerheter och ansvarsförbindelser

Ställda säkerheter

Företagsinteckningar

2022-12-31

2021-12-31

350 000

350 000

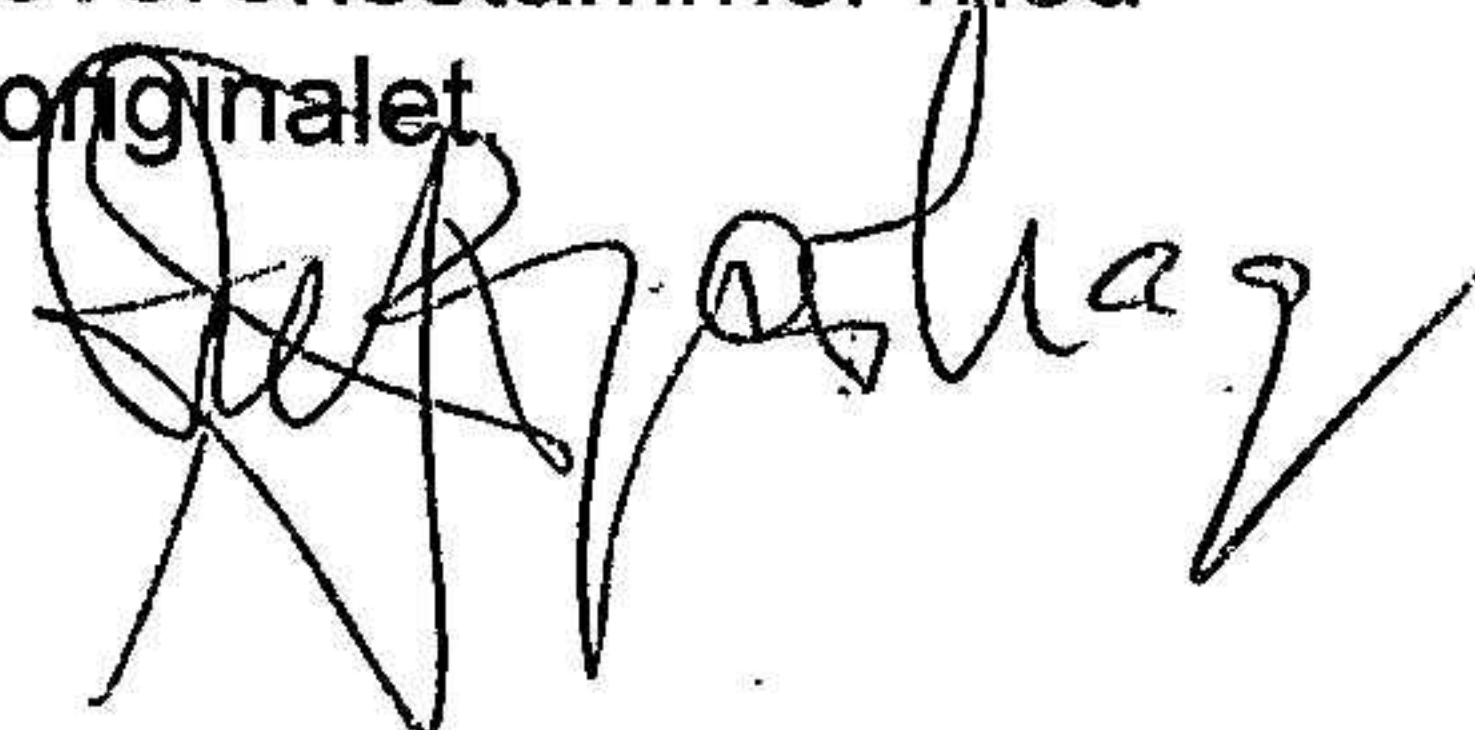
Ansvarsförbindelser

Ansvarsförbindelser

Inga

Inga

Denna kopia
överensstämmer med
originalet.



AM

Redovisningsprinciper och bokslutskommentarer

Belopp i SEK om inte annat anges

Not 1

Årsredovisningen har upprättats i enlighet med BRNAR 2016:10

Not 2

Anställda	2022-01-01	2021-01-01
	2022-12-31	2021-12-31
Medeltalet anställda	1	1
Män	1	1

Denna kopia
överensstämmer med
originalet.



Underskrifter

2023-06-15



Anders Mildahl

Denna kopia
överensstämmer med
originalet.

