

Årsredovisning för

Havator AB

556263-8246

Räkenskapsåret
2022-01-01 - 2022-12-31


Innehållsförteckning:	Sida
Förvaltningsberättelse	1-2
Resultaträkning	3
Balansräkning	4-5
Kassaflödesanalys	6
Noter	7-16
Underskrifter	16

Fastställelseintyg

Undertecknad styrelseledamot i Havator AB intygar härmed dels att denna kopia av årsredovisningen överensstämmer med originalet, dels att resultat- och balansräkningen fastställts på årsstämma 2023-06-01. Stämman beslutade också att godkänna styrelsens förslag till resultatdisposition.

Jag intygar även att kopian av revisionsberättelsen överensstämmer med originalet.

Haparanda 2023-06-08



Henrik Modéer
Verkställande direktör

Årsredovisning för

Havator AB

556263-8246


Räkenskapsåret

2022-01-01 - 2022-12-31

Innehållsförteckning:

Sida

Förvaltningsberättelse	1-2
Resultaträkning	3
Balansräkning	4-5
Kassaflödesanalys	6
Noter	7-16
Underskrifter	16



This file is sealed with a digital signature.
The seal is a guarantee for the authenticity
of the document.

Document ID:
FF220DA3723A40D293EE6C6E46AA9653

Förvaltningsberättelse

Styrelsen för Havator AB, med org nr 556263-8246, och säte i Haparanda får härmed avge årsredovisning för 2022.

Årsredovisningen är upprättad i svenska kronor, SEK.

Allmänt om verksamheten

Havator AB är ett företag som fokuserar på tunga förflyttningar, både vertikalt och horisontellt. Havator har funnits i över 60 år och är en stabil partner som ger kontinuitet i långa projekt och samarbeten. Vårt största affärsområde är depåverksamheten som finns över hela Sverige och utför lyfttjänster med framför allt mobilkranar. Havator har även ett affärsområde för larykranar och de största mobilkranarna samt ett affärsområde som monterar prefabricerade betongelement och stålkonstruktioner. Havator AB är ett helägt dotterbolag till Havator OY.

Utveckling av företagets verksamhet, resultat och ställning

	2022-12-31	2021-12-31	2020-12-31	2019-12-31	Belopp i kkr 2018-12-31
Nettoomsättning	506 362	614 132	443 576	470 186	523 463
Resultat efter fin poster	22 352	15 832	9 929	22 086	41 979
Balansomslutning	706 299	699 420	682 617	677 577	714 372
Avkastning på sysselsatt kapital %	5,1	4,1	3,7	6,4	9,5
Avkastning på eget kapital %	6,5	4,9	3,4	7,7	15,4
Soliditet %	48,6	46,3	43,1	42,1	37,8

Definitoner: se not 31

Väsentliga händelser under räkenskapsåret

Byggindustrin har under året präglats av tillväxt och återhämtning sedan corona utbrottet. Under andra halvåret har en ökad osäkerhet kunnat konstateras kopplat till ökande kostnader och osäkra leveranskedjor, vilket påverkar resultat negativt. Samtidigt har infrastrukturprojekten fortgått i god takt under året.

Industrisektorn som helhet har bibehållit sin aktivitetsnivå, med kommunicerad information under 2022 om flera kommande omställningsprojekt.

Konkurrensen har ökat under året på flera orter inte minst i form av aktörer från utlandet och ökad rörlighet i marknaden.

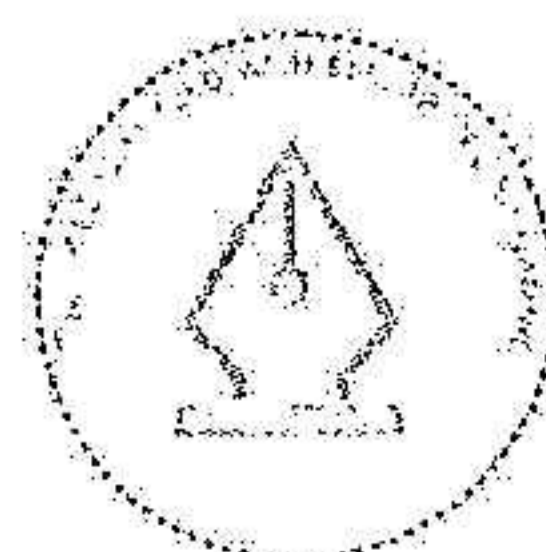
Vi har också sett fortsatt ökande betalningssvårigheter och konkurser hos våra kunder framför allt inom byggsektorn. I årsbokslutet har reservering gjorts för en befarad kundförlust med 1,4 MSEK.

Intäkterna i Havator AB uppgick för räkenskapsåret till 506 MSEK, vilket innebar en minskning med 18 % jämfört med föregående år. Minskningen beror till största del på färre antal genomförda transportprojekt till vindkraftsindustrin. De externa kostnaderna var totalt 268 MSEK och har minskat med 27 %. Personalkostnaderna uppgick till 165 MSEK och ökade med 6,4 % jämfört med föregående år.

Riskhantering

Havators verksamhet är säsongsbetonad, vilket föranleder fluktuationer i rörelsen. Under vintermånaderna är aktiviteten lägre än under högsäsongen, som sträcker sig till slutet av hösten. Havator har kontinuerligt bearbetat sin verksamhetsmodell för att bättre kunna jämna ut säsongsvariationerna och optimera sin maskinpark. För att säkra långsiktig ekonomisk hållbarhet hos Havator vid eventuella större nedgångar är riskhantering en väsentlig del av vår verksamhet. Till

DS
L



This file is sealed with a digital signature.
The seal is a guarantee for the authenticity
of the document.

Document ID
FF220DA5723A40D293EE6C8E46AA9633

exempel omfördelar vi våra resurser för att säkerställa våra leveranser.

Förväntad framtida utveckling

Havator AB genomför parallellt viktiga åtgärder för ökad lönsamhet i flera av de befintliga marknaderna. Detta tillsammans ger förväntningar om ett EBIT resultat för 2023 i linje med målsättning.

Hållbarhetsrapport

Bolaget har upprättat en särskild hållbarhetsrapport som redovisas i separat dokument. Hållbarhetsredovisningen finns att tillgå på hemsidan för Havator AB.

Eget kapital

<i>Belopp i kkr</i>	<i>Aktie- kapital</i>	<i>Reserv- fond</i>	<i>Fritt eget kapital</i>
Vid årets början	3 650	63	19 463
Årets resultat			7 631
Vid årets slut	3 650	63	27 094


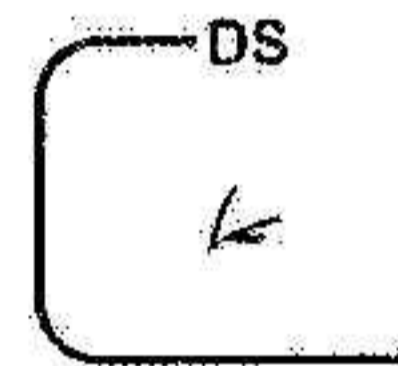
Villkorat aktieägartillskott har lämnats med 130 501 tkr (130 501 tkr).

Förslag till disposition av företagets vinst

Styrelsen föreslår att till förfogande stående vinstmedel, kronor 27 093 871, disponeras enligt följande:

	<i>Belopp i SEK</i>
Balanseras i ny räkning	27 093 871
Summa	27 093 871

Vad beträffar resultat och ställning i övrigt hänvisas till efterföljande resultat- och balansräkning med tillhörande noter



This file is sealed with a digital signature.
The seal is a guarantee for the authenticity
of the document.


Document ID:
FF220DA5723A40D293EE6C8E46AA5633

Resultaträkning

Belopp i kkr	Not	2022-01-01- 2022-12-31	2021-01-01- 2021-12-31
Nettoomsättning	2	506 362	614 132
Övriga rörelseintäkter	3	15 554	3 481
		<u>521 916</u>	<u>617 613</u>
Rörelsens kostnader			
Råvaror och förnödenheter		-133 475	-245 465
Övriga externa kostnader	4,5	-134 101	-122 016
Personalkostnader	6	-164 554	-154 554
Avskrivningar av materiella och immateriella anläggningstillgångar		-56 580	-68 365
Övriga rörelsekostnader	7	-2 396	-2 253
		<u>30 810</u>	<u>24 960</u>
Rörelseresultat			
Resultat från finansiella poster			
Resultat från övriga värdepapper och fordringar som är anläggningstillgångar	8	107	80
Ränteintäkter och liknande resultatposter	9	1 259	2
Räntekostnader och liknande kostnader	10	-9 824	-9 210
		<u>22 352</u>	<u>15 832</u>
Resultat efter finansiella poster			
Bokslutsdispositioner		-14 721	-31 704
Resultat före skatt		<u>7 631</u>	<u>-15 872</u>
Årets resultat		<u>7 631</u>	<u>-15 872</u>

ank=20230630;2023070302065

DS
←



This file is sealed with a digital signature.
The seal is a guarantee for the authenticity
of the document.


Document ID
FF220DA5723A40D293EE8C8E36A49333

Balansräkning

Belopp i kkr	Not	2022-12-31	2021-12-31
TILLGÅNGAR			
Anläggningstillgångar			
Immateriella anläggningstillgångar			
Balanserade utgifter för utvecklingsarbeten och liknande arbeten	12	104	-
Goodwill	13	3 050	5 700
		<u>3 154</u>	<u>5 700</u>
Materiella anläggningstillgångar			
Byggnader och mark	14	228	257
Maskiner och andra tekniska anläggningar	15	597 173	528 599
Inventarier, verktyg och installationer	16	7 711	4 023
		<u>605 112</u>	<u>532 879</u>
Finansiella anläggningstillgångar			
Fordringar hos koncernföretag	17	52 251	-
Andra långfristiga värdepappersinnehav	18	1 102	1 102
		<u>53 353</u>	<u>1 102</u>
Summa anläggningstillgångar		<u>661 619</u>	<u>539 681</u>
Omsättningstillgångar			
Varulager mm			
Pågående arbeten för annans räkning	19	3 764	689
		<u>3 764</u>	<u>689</u>
Kortfristiga fordringar			
Kundfordringar		33 411	89 883
Fordringar hos koncernföretag		4 592	20 501
Aktuell skattefordran		15	171
Övriga fordringar		1 221	627
Förutbetalda kostnader och upplupna intäkter	20	667	2 184
		<u>39 906</u>	<u>113 366</u>
Kassa och bank		1 010	45 684
Summa omsättningstillgångar		<u>44 680</u>	<u>159 739</u>
SUMMA TILLGÅNGAR		<u>706 299</u>	<u>699 420</u>

anik=20230630;2023070302066

DS
←



This file is sealed with a digital signature.
The seal is a guarantee for the authenticity
of the document.

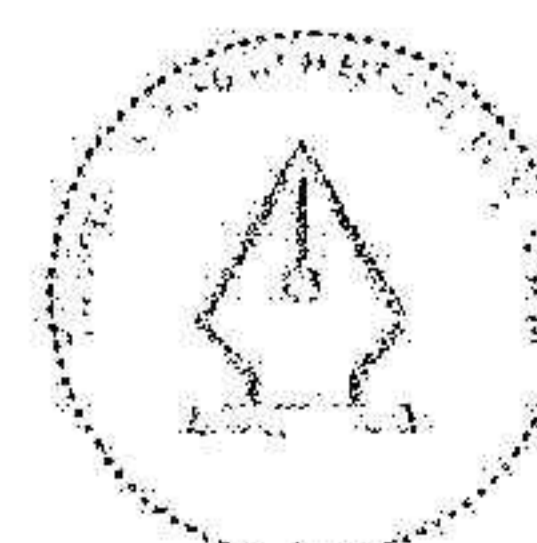
Document ID:
FF220DA5723A49D293EE8C6E46AA9633

Balansräkning

Belopp i kkr	Not	2022-12-31	2021-12-31
EGET KAPITAL OCH SKULDER			
Eget kapital	21,22		
<i>Bundet eget kapital</i>			
Aktiekapital		3 650	3 650
Reservfond		63	63
		<u>3 713</u>	<u>3 713</u>
<i>Fritt eget kapital</i>			
Balanserad vinst		19 463	35 335
Årets resultat		7 631	-15 872
		<u>27 094</u>	<u>19 463</u>
Summa eget kapital		<u>30 807</u>	<u>23 176</u>
Obeskattade reserver			
Ackumulerade överavskrivningar	23	393 170	378 449
		<u>393 170</u>	<u>378 449</u>
Långfristiga skulder	24		
Övriga skulder till kreditinstitut		143 221	110 514
Skulder till koncernföretag		-	35 409
		<u>143 221</u>	<u>145 923</u>
Kortfristiga skulder			
Skulder till kreditinstitut		66 176	59 609
Förskott från kunder		-	221
Leverantörsskulder		25 752	33 583
Skulder till koncernföretag		3 093	17 627
Övriga kortfristiga skulder		2 965	2 909
Upplupna kostnader och förutbetalda intäkter	25	41 115	37 923
		<u>139 101</u>	<u>151 872</u>
SUMMA EGET KAPITAL OCH SKULDER		<u>706 299</u>	<u>699 420</u>

ank=20230630-2023070302067

DS
←



This file is sealed with a digital signature.
The seal is a guarantee for the authenticity
of the document.

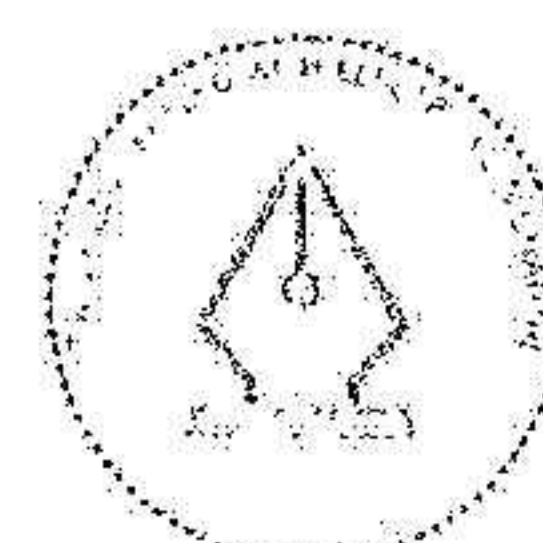
Document ID
FF220DA5723A40D293E56C6E43AA9633

Kassaflödesanalys

Belopp i kkr	Not	2022-01-01- 2022-12-31	2021-01-01- 2021-12-31
Den löpande verksamheten			
Resultat efter finansiella poster		22 352	15 832
Justeringar för poster som inte ingår i kassaflödet, m m	28	46 002	68 045
		<u>68 354</u>	<u>83 877</u>
Betald inkomstskatt		156	222
Kassaflöde från den löpande verksamheten före förändringar av rörelsekapital		68 510	84 099
<i>Kassaflöde från förändringar i rörelsekapital</i>			
Ökning(-)/Minskning (+) av varulager		-3 075	2 904
Ökning(-)/Minskning (+) av rörelsefordringar		73 304	-74 675
Ökning(+)/Minskning (-) av rörelseskulder		-19 339	33 686
Kassaflöde från den löpande verksamheten		119 400	46 014
Investeringsverksamheten			
Förvärv av immateriella anläggningstillgångar		-117	-
Förvärv av materiella anläggningstillgångar		-133 048	-20 810
Avyttring av materiella anläggningstillgångar		17 476	320
Förvärv av finansiella tillgångar		-52 251	-
Avyttring av finansiella tillgångar		-	1
Kassaflöde från investeringsverksamheten		-167 940	-20 489
Finansieringsverksamheten			
Erhållna aktieägartillskott		-	20 501
Upptagna lån		124 177	-
Amortering av lån		-120 311	-53 216
Kassaflöde från finansieringsverksamheten		3 866	-32 715
Årets kassaflöde		-44 674	-7 190
Likvida medel vid årets början		45 684	52 874
Likvida medel vid årets slut	29	1 010	45 684

ank=20230630;2023070302068

DS
←



This file is sealed with a digital signature.
The seal is a guarantee for the authenticity
of the document.

Document ID:
FF220DA5723A40D293EE6C6E46AA9333

Noter

Not 1 Redovisningsprinciper

Belopp i kkr om inget annat anges

Allmänna redovisningsprinciper

Årsredovisningen har upprättats i enlighet med årsredovisningslagen och Bokföringsnämndens allmänna råd BFAR 2012:1 Årsredovisning och koncernredovisning (K3).

Värderingsprinciper m m

Tillgångar, avsättningar och skulder har värderats utifrån anskaffningsvärden om inget annat anges nedan.

Immateriella anläggningstillgångar

Övriga immateriella anläggningstillgångar

Övriga immateriella tillgångar som förvärvats av företaget är redovisade till anskaffningsvärde minus ackumulerade avskrivningar och nedskrivningar. Utgifter för internt genererad goodwill och varumärken redovisas i resultaträkningen som kostnad då de uppkommer.

Avskrivningar

Avskrivning sker linjärt över tillgångens beräknade nyttjandeperiod. Avskrivningen redovisas som kostnad i resultaträkningen.

<i>Immateriella anläggningstillgångar</i>	År
Balanserade utgifter för utveckling och liknande arbeten	4
Förvärvade immateriella tillgångar	
Goodwill	10

Materiella anläggningstillgångar

Materiella anläggningstillgångar redovisas till anskaffningsvärde minskat med ackumulerade avskrivningar och nedskrivningar. I anskaffningsvärdet ingår förutom inköpspriset även utgifter som är direkt hänförliga till förvärvet.

Avskrivningar

Avskrivning sker linjärt över tillgångens beräknade nyttjandeperiod eftersom det återspeglar den förväntade förbrukningen av tillgångens framtida ekonomiska fördelar. Avskrivningen redovisas som kostnad i resultaträkningen.

<i>Materiella anläggningstillgångar</i>	År
Markanläggningar	15
Maskiner och andra tekniska anläggningar	3-20
Inventarier, verktyg och installationer	3-7


Leasingavtal där företaget är leasetagare

Alla leasingavtal redovisas som operationella leasingavtal.

Operationella leasingavtal

Leasingavgifterna enligt operationella leasingavtal, inklusive förhöjd förstagångshyra men exklusive utgifter för tjänster som försäkring och underhåll, redovisas som kostnad linjärt över leasingperioden.

DS
←



This file is sealed with a digital signature.
The seal is a guarantee for the authenticity
of the document.

DocumentID:
FF220DA5723A40D293EE6C8E46AA9833

Utländsk valuta

Monetära poster i utländsk valuta räknas om till balansdagens kurs. Icke-monetära poster räknas inte om utan redovisas till kursen vid anskaffningstillfället.

Finansiella tillgångar och skulder

Finansiella tillgångar och skulder redovisas i enlighet med kapitel 11 (Finansiella instrument värderade utifrån anskaffningsvärdet) i BFNAR 2012:1.

Värdering av finansiella tillgångar

Finansiella tillgångar värderas vid första redovisningstillfället till anskaffningsvärde, inklusive eventuella transaktionsutgifter som är direkt hänförliga till förvärvet av tillgången eventuella nedskrivningar och med tillägg för eventuella uppskrivningar.

Värdering av finansiella skulder

Finansiella skulder värderas till anskaffningsvärdet. Utgifter som är direkt hänförliga till upptagande av lån kostnadsförs i resultaträkningen.

Skatt

Skatt på årets resultat i resultaträkningen består av aktuell skatt och uppskjuten skatt. Aktuell skatt är inkomstskatt för innevarande räkenskapsår som avser årets skattepliktiga resultat och den del av tidigare räkenskapsårs inkomstskatt som ännu inte har redovisats. Uppskjuten skatt är inkomstskatt för skattepliktigt resultat avseende framtida räkenskapsår till följd av tidigare transaktioner eller händelser.

Uppskjuten skatteskuld redovisas för alla skattepliktiga temporära skillnader, dock inte för temporära skillnader som härrör från första redovisningen av goodwill. Uppskjuten skattefordran redovisas för avdragsgilla temporära skillnader och för möjligheten att i framtiden använda skattemässiga underskottsavdrag. Värderingen baseras på hur det redovisade värdet för motsvarande tillgång eller skuld förväntas återvinnas respektive regleras. Beloppen baseras på de skattesatser och skatteregler som är beslutade före balansdagen och har inte nuvärdeberäknats.

Uppskjutna skattefordringar har värderats till högst det belopp som sannolikt kommer att återvinnas baserat på innevarande och framtida skattepliktiga resultat. Värderingen omprövas varje balansdag.

Eventualförpliktelser

En eventualförpliktelse är:

En möjlig förpliktelse som till följd av inträffade händelser och vars förekomst endast kommer att bekräftas av en eller flera osäkra framtida händelser, som inte helt ligger inom företagets kontroll, inträffar eller uteblir, eller

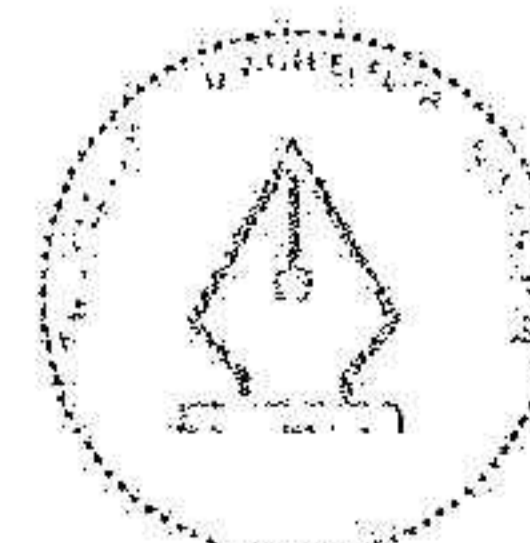
En befintlig förpliktelse till följd av inträffade händelser, men som inte redovisas som skuld eller avsättning eftersom det inte är sannolikt att ett utflöde av resurser kommer att krävas för att reglera förpliktelsen eller förpliktelsens storlek inte kan beräknas med tillräcklig tillförlitlighet.

Eventualförpliktelser är en sammanfattande beteckning för sådana garantier, ekonomiska åtaganden och eventuella förpliktelser som inte tas upp i balansräkningen.

Intäkter

Det inflöde av ekonomiska fördelar som företaget erhållit eller kommer att erhålla för egen räkning redovisas som intäkt. Intäkter värderas till verkliga värdet av det som erhållits eller kommer att erhållas, med avdrag för rabatter.

DS
↳



This file is sealed with a digital signature.
The seal is a guarantee for the authenticity
of the document.

Document ID
FF229DA5723A40D299EE608E48AA6633

Tjänsteuppdrag och entreprenadavtal - löpande räkning

Inkomst från uppdrag på löpande räkning redovisas som intäkt i takt med att arbete utförs och material levereras eller förbrukas.

Tjänsteuppdrag och entreprenadavtal - fast pris

Uppdragsinkomster och uppdragsutgifter för uppdrag till fast pris redovisas som intäkt och kostnad med utgångspunkt från färdigställandegraden på balansdagen (successiv vinstavräkning).

Färdigställandegraden beräknas som nedlagda uppdragsutgifter för utfört arbete på balansdagen i förhållande till beräknade totala uppdragsutgifter.

Not 2 Nettoomsättning per rörelsegren

Nettoomsättning per rörelsegren

	2022-01-01- 2022-12-31	2021-01-01- 2021-12-31
Cranes	381 600	320 272
Montage	46 181	65 978
Projects	60 726	112 835
Transport	1 191	99 088
Övrigt	16 666	15 959
Summa	506 364	614 132

Not 3 Övriga rörelseintäkter

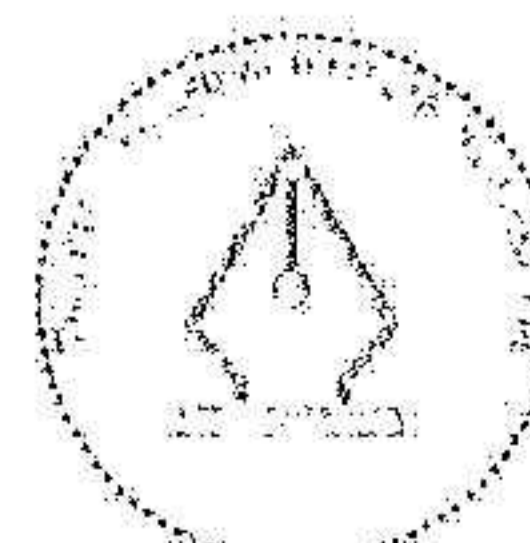
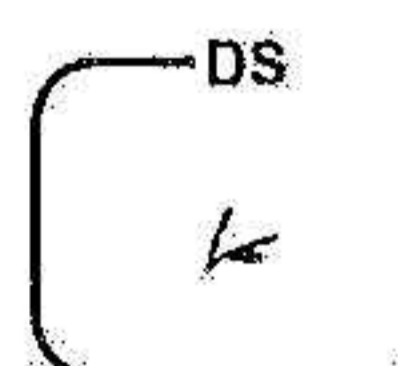
	2022-01-01- 2022-12-31	2021-01-01- 2021-12-31
Återvunna kundförluster	2	21
Försäkringsersättningar	-	81
Kursvinster på fordringar av rörelsekaraktär	3 579	2 334
Realisationsvinster	10 905	320
Bidrag för personal	793	543
Övrigt	275	182
Summa	15 554	3 481

Not 4 Arvode och kostnadsersättning till revisorer

	2022-01-01- 2022-12-31	2021-01-01- 2021-12-31
KPMG AB		
Revisionsuppdrag	182	95
Skatterådgivning	6	-
Andra uppdrag	24	119

Med revisionsuppdrag avses lagstadgad revision av årsredovisningen och bokföringen samt styrelsens och verkställande direktörens förvaltning samt revision och annan granskning utförd i enlighet med överenskommelse eller avtal.

Detta inkluderar övriga arbetsuppgifter som det ankommer på bolagets revisor att utföra samt rådgivning eller annat biträde som föranleds av iakttagelser vid sådan granskning eller genomförandet av sådana övriga arbetsuppgifter.



This file is sealed with a digital signature.
The seal is a guarantee for the authenticity
of the document.

Document ID:
FF220D9A5723A40D293EE8C6E46AA9633

Not 5 Operationell leasing - leasetagare

	2022-01-01- 2022-12-31	2021-01-01- 2021-12-31
<i>Framtida minimileaseavgifter avseende icke uppsägningsbara operationella leasingavtal:</i>		
Inom ett år	29 767	3 291
Mellan ett och fem år	44 651	3 876
Senare än fem år	-	-
	74 418	7 167
Räkenskapsårets kostnadsförda leasingavgifter	18 604	5 674

Not 6 Anställda och personalkostnader

Medelantalet anställda

	2022-01-01- 2022-12-31	Varav män	2021-01-01- 2021-12-31	Varav män
Sverige	199	188	179	171
Totalt	199	188	179	171

Redovisning av könsfördelning i företagsledning

	2022-12-31	2021-12-31
<i>Andel kvinnor</i>		
Styrelse och VD	0%	0%
Övriga ledande befattningshavare	10%	10%

Löner och andra ersättningar samt sociala kostnader, inklusive pensionskostnader

	2022-01-01- 2022-12-31	2021-01-01- 2021-12-31
Löner och ersättningar	113 665	104 999
Summa	113 665	104 999
Sociala kostnader	45 281	43 345
(varav pensionskostnader) 1)	13 547	12 748

1) Av företagets pensionskostnader avser 717 tkr (f.å. 434) verkställande direktör och styrelse.

Löner och andra ersättningar fördelade mellan styrelseledamöter m. fl. och övriga anställda


	2022-01-01- 2022-12-31	2021-01-01- 2021-12-31
Löner och andra ersättningar, styrelse och VD	1 827	2 267
Löner och andra ersättningar, övriga anställda	111 838	102 732
	113 665	104 999

Not 7 Övriga rörelsekostnader

	2022-01-01- 2022-12-31	2021-01-01- 2021-12-31
Kursförluster på fordringar/skulder av rörelsekaraktär	-2 070	-2 253
Realisationsförluster	-326	-
Summa	-2 396	-2 253

DS

←



This file is sealed with a digital signature.
The seal is a guarantee for the authenticity of the document.

Document ID
FF220DA5723A40D293E56C8E46A19633

Not 8 Resultat från övriga värdepapper och fordringar som är anläggningstillgångar

	2022-01-01- 2022-12-31	2021-01-01- 2021-12-31
Utdelning	107	80
Summa	107	80

Not 9 Ränteintäkter och liknande resultatposter

	2022-01-01- 2022-12-31	2021-01-01- 2021-12-31
Ränteintäkter, koncernföretag	816	2
Ränteintäkter, övriga	4	0
Kursdifferenser	439	-
Summa	1 259	2

Not 10 Räntekostnader och liknande resultatposter

	2022-01-01- 2022-12-31	2021-01-01- 2021-12-31
Räntekostnader, koncernföretag	114	266
Räntekostnader, övriga	9 710	8 903
Kursdifferenser	-	41
Summa	9 824	9 210


Not 11 Skatt på årets resultat

	2022-01-01- 2022-12-31	2021-01-01- 2021-12-31
Aktuell skatt	-	-

Avstämning av effektiv skatt

	2022-01-01- 2022-12-31		2021-01-01- 2021-12-31	
		Procent		
Resultat före skatt	7 631		-15 872	
Skatt enligt gällande skattesats	-20,6	-1 572	20,6	3 270
Ej avdragsgilla kostnader	-2	-154	-0,3	-51
Ej skattepliktiga intäkter	0,3	22	0,1	16
Ej avdragsgill goodwill	-7,2	-546	-20,4	-3 235
Skattereduktion investering	29,5	2 250		
Redovisad effektiv skatt	-	-	-	-

DS
←



This file is sealed with a digital signature.
The seal is a guarantee for the authenticity
of the document.

Document ID:
FF220DA5723A40D293EE6C6E46AA9833

ank=20230630;2023070302073

Not 12 Balanserade utgifter för utvecklingsarbeten och liknande arbeten

	2022-12-31	2021-12-31
<i>Ackumulerade anskaffningsvärden</i>		
-Vid årets början	1 164	1 164
-Övriga investeringar	117	-
Vid årets slut	1 281	1 164
<i>Ackumulerade avskrivningar</i>		
-Vid årets början	-1 164	-1 144
-Årets avskrivning	-13	-20
Vid årets slut	-1 177	-1 164
Redovisat värde vid årets slut	104	-

Not 13 Goodwill

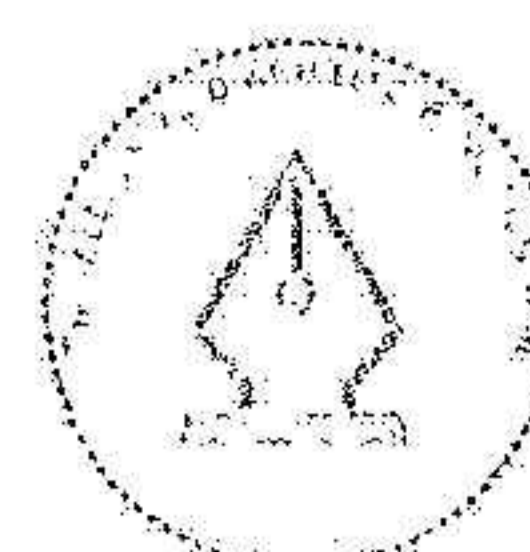
	2022-12-31	2021-12-31
<i>Ackumulerade anskaffningsvärden</i>		
-Vid årets början	176 818	176 818
Vid årets slut	176 818	176 818
<i>Ackumulerade avskrivningar</i>		
-Vid årets början	-171 118	-155 412
-Årets avskrivning	-2 650	-15 706
Vid årets slut	-173 768	-171 118
Redovisat värde vid årets slut	3 050	5 700

Not 14 Byggnader och mark

	2022-12-31	2021-12-31
<i>Ackumulerade anskaffningsvärden</i>		
-Vid årets början	651	651
Vid årets slut	651	651
<i>Ackumulerade avskrivningar</i>		
-Vid årets början	-394	-351
-Årets avskrivning	-29	-43
Vid årets slut	-423	-394
Redovisat värde vid årets slut	228	257
Varav markanläggningar		
Ackumulerade anskaffningsvärden	651	651
Ackumulerade avskrivningar	-423	-394
Redovisat värde vid årets slut	228	257

DS

Le



This file is sealed with a digital signature.
The seal is a guarantee for the authenticity
of the document.

Document ID:
FF220D-A5F23A40D293EE6C6E13AA6633

ank=20230630;2023070302074

Not 15 Maskiner och andra tekniska anläggningar

	2022-12-31	2021-12-31
<i>Ackumulerade anskaffningsvärden</i>		
-Vid årets början	953 925	935 156
-Nyanskaffningar	126 942	20 574
-Avyttringar och utrangeringar	-43 843	-1 750
-Omklassificeringar	-	-55
Vid årets slut	1 037 024	953 925
<i>Ackumulerade avskrivningar</i>		
-Vid årets början	-425 326	-377 159
-Rörelseförvärv, via fusion	-	-
-Återförda avskrivningar på avyttringar och utrangeringar	37 126	1 750
-Omklassificeringar	-	53
-Årets avskrivning	-51 651	-49 970
Vid årets slut	-439 851	-425 326
Redovisat värde vid årets slut	597 173	528 599

Not 16 Inventarier, verktyg och installationer

	2022-12-31	2021-12-31
<i>Ackumulerade anskaffningsvärden</i>		
-Vid årets början	25 636	25 345
-Nyanskaffningar	6 106	237
-Avyttringar och utrangeringar	-1 076	-
-Omklassificeringar	-	54
	30 666	25 636
<i>Ackumulerade avskrivningar</i>		
-Vid årets början	-21 613	-18 935
-Återförda avskrivningar på avyttringar och utrangeringar	896	-
-Omklassificeringar	-	-53
-Årets avskrivning	-2 238	-2 625
	-22 955	-21 613
Redovisat värde vid årets slut	7 711	4 023

Not 17 Fordringar hos koncernföretag

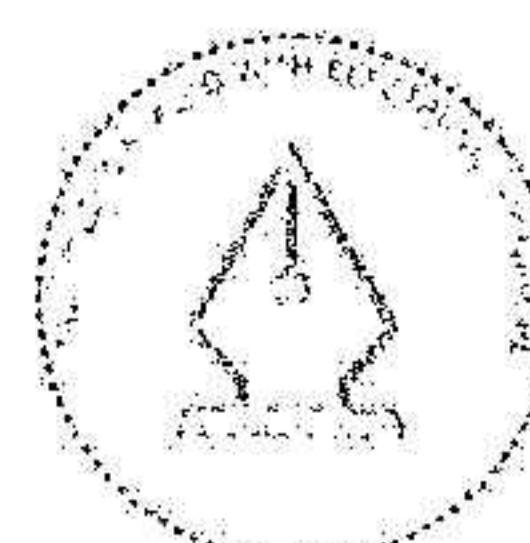
	2022-12-31	2021-12-31
<i>Ackumulerade anskaffningsvärden:</i>		
-Vid årets början	-	1
-Tillkommande fordringar	52 250	-
-Reglerade fordringar	-	-1
Redovisat värde vid årets slut	52 250	-

Not 18 Andra långfristiga värdepappersinnehav

	2022-12-31	2021-12-31
<i>Ackumulerade anskaffningsvärden:</i>		
-Vid årets början	1 102	1 102
Redovisat värde vid årets slut	1 102	1 102

DS

←



This file is sealed with a digital signature.
The seal is a guarantee for the authenticity
of the document.

Document ID:
FF220DA5723A40D293EE8C8E48AA6633

ank=20230630;2023070302075

Not 19 Pågående arbeten för annans räkning

	2022-12-31	2021-12-31
Upparbetad intäkt	3 764	689
	3 764	689

Not 20 Förutbetalda kostnader och upplupna intäkter

	2022-12-31	2021-12-31
Övriga förutbetalda kostnader	372	184
Upplupna intäkter	295	2 000
	667	2 184

Not 21 Disposition av vinst

Förslag till disposition av företagets vinst
Styrelsen föreslår att fritt eget kapital, kronor 27 093 871 disponeras enligt nedan:

	2022-12-31
Balanseras i ny räkning	27 094
	27 094

Not 22 Antal aktier och kvotvärde

	2022-12-31	2021-12-31
antal aktier	36 500	36 500
kvotvärde	100	100

Not 23 Ackumulerade överavskrivningar

	2022-12-31	2021-12-31
Maskiner och inventarier	393 170	378 449
	393 170	378 449

I ackumulerade överavskrivningar utgör 80 993 tkr (77 960 tkr) uppskjuten skatt.

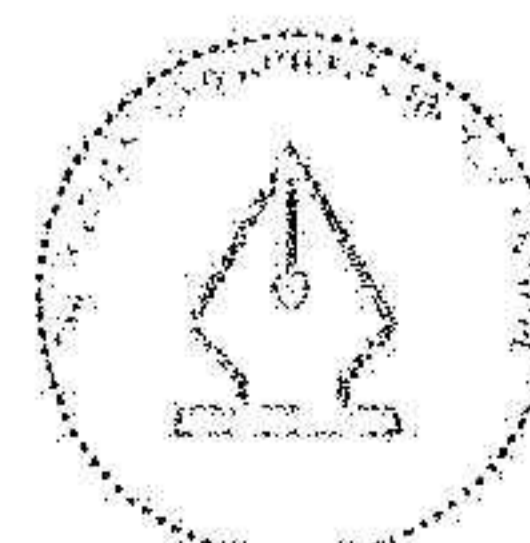
Not 24 Långfristiga skulder

	2022-12-31	2021-12-31
Skulder som förfaller senare än fem år från balansdagen		
Övriga skulder till kreditinstitut	31 268	6 498
Skulder till koncernföretag	-	35 409

Not 25 Upplupna kostnader och förutbetalda intäkter

	2022-12-31	2021-12-31
Upplupna personalkostnader	40 257	36 908
Övriga poster	858	1 015
	41 115	37 923

DS
←



This file is sealed with a digital signature.
The seal is a guarantee for the authenticity
of the document.

Document ID:
FF220DA5723A40D293E8E08E45AA9633

ank=20230630;2023070302076

Not 26 Ställda säkerheter och eventalförpliktelser

Ställda säkerheter

	2022-12-31	2021-12-31
<i>För egna skulder och avsättningar</i>		
Företagsinteckningar	304 130	304 130
Tillgångar med äganderättsförbehåll	383 023	424 791
	<u>687 153</u>	<u>728 921</u>
Summa ställda säkerheter	687 153	728 921

Eventalförpliktelser

	2022-12-31	2021-12-31
Fakturaförsäljning med regressrätt	4 157	9 432
	<u>4 157</u>	<u>9 432</u>

Not 27 Betalda räntor och erhållen utdelning

	2022-01-01- 2022-12-31	2021-01-01- 2021-12-31
Erhållen utdelning	107	80
Erhållen ränta	1 259	2
Erlagd ränta	9 824	9 144

Not 28 Övriga upplysningar till kassaflödesanalysen

	2022-12-31	2021-12-31
Justering för poster som inte ingår i kassaflödet m m		
Avskrivningar	56 580	68 365
Rearesultat försäljning av anläggningstillgångar	-10 578	-320
	<u>46 002</u>	<u>68 045</u>

Not 29 Likvida medel

	2022-12-31	2021-12-31
<i>Följande delkomponenter ingår i likvida medel:</i>		
Banktillgodohavande	1 010	45 684
	<u>1 010</u>	<u>45 684</u>


Not 30 Koncernuppgifter

Företaget är helägt dotterföretag till Havator OY, org nr 502052-1505 med säte i Tornio, Finland. Koncernredovisningen finns att tillgå hos Havator Group Oy org nr 2083609-1 som är moderföretag till Havator Oy.

Inköp och försäljning inom koncernen

Av koncernens totala inköp och försäljning mätt i kronor avser 16,3 % (25,5) av inköpen och 5,1 % (3,2) av försäljningen andra företag inom hela den företagsgrupp som koncernen tillhör.

DS
←



This file is sealed with a digital signature.
The seal is a guarantee for the authenticity
of the document.

Document ID:
FF220DA5723A40D293EE606E46AA9639

Not 31 Nyckeltalsdefinitioner

Balansomslutning:

Totala tillgångar.

Avkastning på sysselsatt kapital:

(Rörelseresultat + finansiella intäkter) / sysselsatt kapital.

Finansiella intäkter:

Poster i finansnettot som är hänförliga till tillgångar (som ingår i sysselsatt kapital).

Sysselsatt kapital:

Totala tillgångar - räntefria skulder.

Räntefria skulder:

Skulder som inte är räntebärande. Pensionsskulder ses som räntebärande.

Avkastning på eget kapital:

Resultat efter finansiella poster / Justerat eget kapital.

Soliditet:

(Totalt eget kapital + 79,4 % av obeskattade reserver) / Totala tillgångar.

Underskrifter


Haparanda

Hannu Leinonen
Styrelseordförande

Henrik Modéer
Verkställande direktör

Lari Niemi

Vår revisionsberättelse har lämnats den
KPMG AB

DocuSigned by:

Tapio Kestel
Auktoriserad revisor



This file is sealed with a digital signature.
The seal is a guarantee for the authenticity
of the document.

Document ID
FF220DA5723A40D293EE8C8E48A99833


List of Signatures

Page 1/1



Årsredovisning HavatorAB 2022-12-31_för_signering.pdf

Name	Method	Signed at
ULF HENRIK MODÉER	BANKID	2023-04-03 13:54 GMT+02
HANNU JUHANI LEINONEN	FTN (Nordea)	2023-04-03 13:20 GMT+02
Lari Matti Aleks Niemi	FTN (Danske Bank)	2023-04-03 09:36 GMT+02



This file is sealed with a digital signature. The seal is a guarantee for the authenticity of the document.

External reference: FF220DA5723A40D293EE6C6E46AA9633

ank=20230630:2023070302061

Revisionsberättelse

Till bolagsstämman i Havator AB, org. nr 556263-8246

Rapport om årsredovisningen

Uttalanden

Vi har utfört en revision av årsredovisningen för Havator AB för år 2022.

Enligt vår uppfattning har årsredovisningen upprättats i enlighet med årsredovisningslagen och ger en i alla väsentliga avseenden rättvisande bild av Havator ABs finansiella ställning per den 31 december 2022 och av dess finansiella resultat och kassaflöde för året enligt årsredovisningslagen. Förvaltningsberättelsen är förenlig med årsredovisningens övriga delar.

Vi tillstyrker därför att bolagsstämman fastställer resultaträkningen och balansräkningen.

Grund för uttalanden

Vi har utfört revisionen enligt International Standards on Auditing (ISA) och god revisionssed i Sverige. Vårt ansvar enligt dessa standarder beskrivs närmare i avsnittet Revisorns ansvar. Vi är oberoende i förhållande till Havator AB enligt god revisionssed i Sverige och har i övrigt fullgjort vårt yrkesetiska ansvar enligt dessa krav.

Vi anser att de revisionsbevis vi har inhämtat är tillräckliga och ändamålsenliga som grund för våra uttalanden.

Styrelsens och verkställande direktörens ansvar

Det är styrelsen och verkställande direktören som har ansvaret för att årsredovisningen upprättas och att den ger en rättvisande bild enligt årsredovisningslagen. Styrelsen och verkställande direktören ansvarar även för den interna kontroll som de bedömer är nödvändig för att upprätta en årsredovisning som inte innehåller några väsentliga felaktigheter, vare sig dessa beror på oegentligheter eller misstag.

Vid upprättandet av årsredovisningen ansvarar styrelsen och verkställande direktören för bedömningen av bolagets förmåga att

fortsätta verksamheten. De upplyser, när så är tillämpligt, om förhållanden som kan påverka förmågan att fortsätta verksamheten och att använda antagandet om fortsatt drift. Antagandet om fortsatt drift tillämpas dock inte om styrelsen och verkställande direktören avser att likvidera bolaget, upphöra med verksamheten eller inte har något realistiskt alternativ till att göra något av detta.

Revisorns ansvar

Våra mål är att uppnå en rimlig grad av säkerhet om huruvida årsredovisningen som helhet inte innehåller några väsentliga felaktigheter, vare sig dessa beror på oegentligheter eller misstag, och att lämna en revisionsberättelse som innehåller våra uttalanden. Rimlig säkerhet är en hög grad av säkerhet, men är ingen garanti för att en revision som utförs enligt ISA och god revisionssed i Sverige alltid kommer att upptäcka en väsentlig felaktighet om en sådan finns. Felaktigheter kan uppstå på grund av oegentligheter eller misstag och anses vara väsentliga om de enskilt eller tillsammans rimligen kan förväntas påverka de ekonomiska beslut som användare fattar med grund i årsredovisningen.

Som del av en revision enligt ISA använder vi professionellt omdöme och har en professionellt skeptisk inställning under hela revisionen. Dessutom:

- identifierar och bedömer vi riskerna för väsentliga felaktigheter i årsredovisningen, vare sig dessa beror på oegentligheter eller misstag, utformar och utför granskningsåtgärder bland annat utifrån dessa risker och inhämtar revisionsbevis som är tillräckliga och ändamålsenliga för att utgöra en grund för våra uttalanden. Risken för att inte upptäcka en väsentlig felaktighet till följd av oegentligheter är högre än för en väsentlig felaktighet som beror på misstag, eftersom oegentligheter kan innefatta agerande i maskopi, förfalskning, avsiktliga utelämnanden, felaktig information eller åsidosättande av intern kontroll.
- skaffar vi oss en förståelse av den del av bolagets interna kontroll som har betydelse för vår revision för att utforma granskningsåtgärder som är lämpliga med hänsyn till omständigheterna, men inte för att uttala oss om effektiviteten i den interna kontrollen.

- utvärderar vi lämpligheten i de redovisningsprinciper som används och rimligheten i styrelsens och verkställande direktörens uppskattningar i redovisningen och tillhörande upplysningar.
- drar vi en slutsats om lämpligheten i att styrelsen och verkställande direktören använder antagandet om fortsatt drift vid upprättandet av årsredovisningen. Vi drar också en slutsats, med grund i de inhämtade revisionsbevisen, om huruvida det finns någon väsentlig osäkerhetsfaktor som avser sådana händelser eller förhållanden som kan leda till betydande tvivel om bolagets förmåga att fortsätta verksamheten. Om vi drar slutsatsen att det finns en väsentlig osäkerhetsfaktor, måste vi i revisionsberättelsen fästa uppmärksamheten på upplysningarna i årsredovisningen om den väsentliga osäkerhetsfaktorn eller, om sådana upplysningar är otillräckliga, modifiera uttalandet om årsredovisningen. Våra slutsatser baseras på de revisionsbevis som inhämtas fram till datumet för revisionsberättelsen. Dock kan framtida händelser eller förhållanden göra att ett bolag inte längre kan fortsätta verksamheten.
- utvärderar vi den övergripande presentationen, strukturen och innehållet i årsredovisningen, däribland upplysningarna, och om årsredovisningen återger de underliggande transaktionerna och händelserna på ett sätt som ger en rättvisande bild.

Vi måste informera styrelsen om bland annat revisionens planerade omfattning och inriktning samt tidpunkten för den. Vi måste också informera om betydelsefulla iakttagelser under revisionen, däribland de eventuella betydande brister i den interna kontrollen som vi identifierat.

Rapport om andra krav enligt lagar och andra författningar

Uttalanden

Utöver vår revision av årsredovisningen har vi även utfört en revision av styrelsens och verkställande direktörens förvaltning för Havator AB för år 2022 samt av förslaget till dispositioner beträffande bolagets vinst eller förlust.

Vi tillstyrker att bolagsstämman disponerar vinsten enligt förslaget i förvaltningsberättelsen och beviljar styrelsens ledamöter och verkställande direktören ansvarsfrihet för räkenskapsåret.

Grund för uttalanden

Vi har utfört revisionen enligt god revisionsssed i Sverige. Vårt ansvar enligt denna beskrivs närmare i avsnittet Revisorns ansvar. Vi är oberoende i förhållande till Havator AB enligt god revisorssed i Sverige och har i övrigt fullgjort vårt yrkesetiska ansvar enligt dessa krav. Vi anser att de revisionsbevis vi har inhämtat är tillräckliga och ändamålsenliga som grund för våra uttalanden.

Styrelsens och verkställande direktörens ansvar

Det är styrelsen som har ansvaret för förslaget till dispositioner beträffande bolagets vinst eller förlust. Vid förslag till utdelning innefattar detta bland annat en bedömning av om utdelningen är försvarlig med hänsyn till de krav som bolagets verksamhetsart, omfattning och risker ställer på storleken av bolagets egna kapital, konsolideringsbehov, likviditet och ställning i övrigt.

Styrelsen ansvarar för bolagets organisation och förvaltningen av bolagets angelägenheter. Detta innefattar bland annat att fortlöpande bedöma bolagets ekonomiska situation och att tillse att bolagets

organisation är utformad så att bokföringen, medelsförvaltningen och bolagets ekonomiska angelägenheter i övrigt kontrolleras på ett betryggande sätt.

Verkställande direktören ska sköta den löpande förvaltningen enligt styrelsens riktlinjer och anvisningar och bland annat vidta de åtgärder som är nödvändiga för att bolagets bokföring ska fullgöras i överensstämmelse med lag och för att medelsförvaltningen ska skötas på ett betryggande sätt.

Revisorns ansvar

Vårt mål beträffande revisionen av förvaltningen, och därmed vårt uttalande om ansvarsfrihet, är att inhämta revisionsbevis för att med en rimlig grad av säkerhet kunna bedöma om någon styrelseledamot eller verkställande direktören i något väsentligt avseende:

- företagit någon åtgärd eller gjort sig skyldig till någon försummelse som kan föranleda ersättningsskyldighet mot bolaget, eller
- på något annat sätt handlat i strid med aktiebolagslagen, årsredovisningslagen eller bolagsordningen.

Vårt mål beträffande revisionen av förslaget till dispositioner av bolagets vinst eller förlust, och därmed vårt uttalande om detta, är att med rimlig grad av säkerhet bedöma om förslaget är förenligt med aktiebolagslagen.

Rimlig säkerhet är en hög grad av säkerhet, men ingen garanti för att en revision som utförs enligt god revisionsssed i Sverige alltid kommer att upptäcka åtgärder eller försummelser som kan föranleda

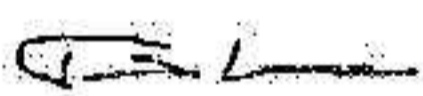
ersättningsskyldighet mot bolaget, eller att ett förslag till dispositioner av bolagets vinst eller förlust inte är förenligt med aktiebolagslagen.

Som en del av en revision enligt god revisionsssed i Sverige använder vi professionellt omdöme och har en professionellt skeptisk inställning under hela revisionen. Granskningen av förvaltningen och förslaget till dispositioner av bolagets vinst eller förlust grundar sig främst på revisionen av räkenskaperna. Vilka tillkommande granskningsåtgärder som utförs baseras på vår professionella bedömning med utgångspunkt i risk och väsentlighet. Det innebär att vi fokuserar granskningen på sådana åtgärder, områden och förhållanden som är väsentliga för verksamheten och där avsteg och överträdelser skulle ha särskild betydelse för bolagets situation. Vi går igenom och prövar fattade beslut, beslutsunderlag, vidtagna åtgärder och andra förhållanden som är relevanta för vårt uttalande om ansvarsfrihet. Som underlag för vårt uttalande om styrelsens förslag till dispositioner beträffande bolagets vinst eller förlust har vi granskat om förslaget är förenligt med aktiebolagslagen.

Haparanda den 10 maj 2023

KPMG AB

DocuSigned by:



3530E59492AE44A...

Tapio Kostet

Auktoriserad revisor

Certificate Of Completion

Envelope Id: 9141144060B54C578793FA0A5EB2B9AB Status: Completed
 Subject: Complete with DocuSign: Årsredovisning HavatorAB 2022-12-31_Signed.pdf, HavatorRevisionsberätte...
 Source Envelope:
 Document Pages: 20 Signatures: 2 Envelope Originator:
 Certificate Pages: 1 Initials: 16 Tapio Kostet
 AutoNav: Enabled PO Box 50768
 Envelopeld Stamping: Disabled Malmö, SE -202 71
 Time Zone: (UTC+01:00) Amsterdam, Berlin, Bern, Rome, Stockholm, Vienna tapio.kostet@kpmg.se
IP Address: 195.84.56.2


Record Tracking

Status: Original Holder: Tapio Kostet Location: DocuSign
 5/10/2023 11:44:47 AM tapio.kostet@kpmg.se

Signer Events

Tapio Kostet
 tapio.kostet@kpmg.se
 KPMG AB
 Security Level: Email, Account Authentication (None)

Signature



Signature Adoption: Uploaded Signature Image
 Using IP Address: 195.84.56.2

Timestamp

Sent: 5/10/2023 11:45:13 AM
 Viewed: 5/10/2023 11:45:23 AM
 Signed: 5/10/2023 11:47:36 AM
 Freeform Signing

Electronic Record and Signature Disclosure:
 Not Offered via DocuSign

In Person Signer Events

Signature

Timestamp

Editor Delivery Events

Status

Timestamp

Agent Delivery Events

Status

Timestamp

Intermediary Delivery Events

Status

Timestamp

Certified Delivery Events

Status

Timestamp

Carbon Copy Events

Status

Timestamp

Witness Events

Signature

Timestamp

Notary Events

Signature

Timestamp

Envelope Summary Events

Envelope Sent	Hashed/Encrypted
Certified Delivered	Security Checked
Signing Complete	Security Checked
Completed	Security Checked

Timestamps
 5/10/2023 11:45:13 AM
 5/10/2023 11:45:23 AM
 5/10/2023 11:47:36 AM
 5/10/2023 11:47:36 AM

Payment Events

Status

Timestamps

ank=20230630;2023070302081


List of Signatures

Page 1/1

ank=20230630;2023070302082

Havator AB protokoll_bolagsstamma_20230601.pdf

Name	Method	Signed at
HANNU JUHANI LEINONEN	FTN (Nordea)	2023-06-06 09:03 GMT+02
Lari Matti Aleksii Niemi	FTN (Danske Bank)	2023-06-06 08:54 GMT+02



This file is sealed with a digital signature. The seal is a guarantee for the authenticity of the document.

External reference: F40200C6753B4E2DBD18282BD8523DE0