

ÅRSREDOVISNING

för


North Parade AB
(556918-8963)

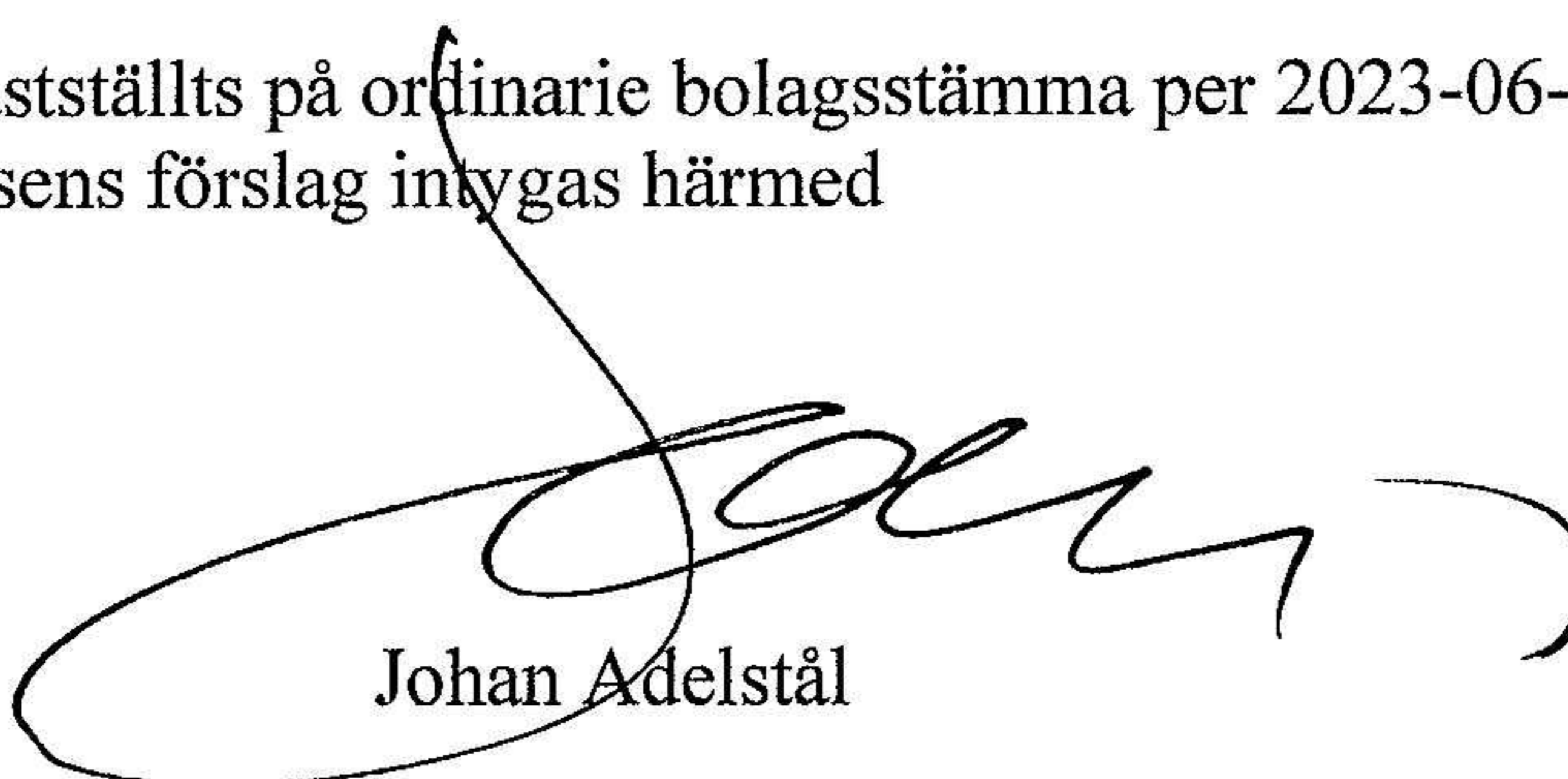
Räkenskapsåret
2022-01-01 – 2022-12-31

Fastställelseintyg

Att balans- och resultaträkning fastställts på ordinarie bolagsstämma per 2023-06-20 samt att resultatet disponeras enligt styrelsens förslag intygas härmed

Datum 2023-06-20


Christina Adelstål Gotzl


Johan Adelstål

ÅRSREDOVISNING

för

**North Parade AB
(556918-8963)**

**Räkenskapsåret
2022-01-01 – 2022-12-31**

Styrelsen för North Parade AB, med säte i Stockholm, får härmed avge årsredovisning för räkenskapsåret 2022-01-01 – 2022-12-31. Årsredovisningen är upprättad i svenska kronor, SEK.

FÖRVALTNINGSBERÄTTELSE

Verksamhet

North Parade ska bedriva försäljning av egenproducerade och importerade varor såsom handväskor, accessoarer och kryddor.

Det här är bolagets sjunde verksamhetsår.

Väsentliga händelser under och efter räkenskapsårets slut

Inga väsentliga händelser har inträffat under och efter räkenskapsårets slut.

<u>Flerårsöversikt</u>	<u>2022</u>	<u>2021</u>	<u>2020</u>	<u>2019</u>
Nettoomsättning (tkr)	2 302	3 028	2 019	2 407
Resultat efter finansiella poster	- 9	734	37	- 125
Soliditet (%)	71	79	48	23

Förslag till resultatdisposition

2022-01-01
2022-12-31

Styrelsen föreslår att till förfogande stående medel:

Balanserat resultat	882 831
årets resultat	1 954
Totalt	884 785

disponeras så att:

i ny räkning överförs	884 785
Totalt	884 785

Bolagets resultat och ställning i övrigt framgår av efterföljande resultat- och balansräkningar med tilläggsupplysningar.

RESULTATRÄKNING	2022-01-01	2021-01-01
	2022-12-31	2021-12-31
	(not 1)	
RÖRELSEINTÄKTER		
Nettoomsättning	2 301 838	3 028 409
Summa rörelseintäkter	2 301 838	3 028 409
RÖRELSEKOSTNADER		
Handelsvaror	- 1 744 079	- 1 648 296
Övriga externa kostnader	- 538 402	- 408 571
Personalkostnader (not 2)	- 17 230	- 20 714
Avskrivningar av materiella anl.tillgångar	0	0
Summa rörelsekostnader	- 2 299 711	- 2 077 581
Rörelseresultat	2 127	950 828
FINANSIELLA POSTER		
Ränteintäkter och liknande intäkter	0	0
Räntekostnader och liknande kostnader	11 402	32 095
Summa finansiella poster	11 402	32 095
Resultat efter finansiella poster	- 9 275	918 733
BOKSLUTSDISPOSITIONER		
Förändring av periodiseringsfonder	0	0
Föregående års resultat	0	0
Summa bokslutsdispositioner	0	0
Resultat före skatt	- 9 275	918 733
SKATTER		
Föregående års skatter	11 717	0
Skatt på årets resultat	- 488	- 184 112
ÅRETS RESULTAT	1 954	734 621

BALANSRÄKNING	2022-12-31	2021-12-31
TILLGÅNGAR		
Anläggningstillgångar		
<u>Materiella anläggningstillgångar</u>		
Varulager	747 001	778 425
Summa materiella anläggningstillgångar	747 001	778 425
<u>Finansiella anläggningstillgångar</u>		
Andra långfristiga värdepappersinnehav	0	0
Summa finansiella anläggningstillgångar	0	0
Summa anläggningstillgångar	747 001	778 425
Omsättningstillgångar		
<u>Kortfristiga fordringar</u>		
Kundfordringar	153 120	191 825
Övriga fordringar	147 452	62 585
Förutbetalda kostnader och upplupna intäkter	0	0
Summa kortfristiga fordringar	300 572	254 410
<u>Kassa och bank</u>		
Kassa och bank	267 230	182 235
Summa kassa och bank	267 230	182 235
Summa omsättningstillgångar	567 802	436 645
SUMMA TILLGÅNGAR	1 314 803	1 215 070

EGET KAPITAL OCH SKULDER

Eget kapital (not 3)

Bundet eget kapital

Aktiekapital (500 st. aktier) 50 000 50 000

Summa bundet eget kapital 50 000 50 000

Fritt eget kapital

Balanserat resultat 882 831 148 210

Årets resultat 1 954 734 621

Summa fritt eget kapital 884 785 882 831

Summa eget kapital 934 785 932 831

Långfristiga skulder

Övriga skulder 87 230 937

Summa långfristiga skulder 87 230 937

Kortfristiga skulder

Leverantörsskulder 115 432 44 724

Övriga skulder 155 356 224 578

Upplupna kostnader och förutbetalda intäkter 22 000 12 000

Summa kortfristiga skulder 292 788 281 302

SUMMA EGET KAPITAL OCH SKULDER

1 314 803 1 215 070

STÄLLDA SÄKERHETER OCH ANSVARFÖRBINDELSER

2022-12-31

2021-12-31

Ställda säkerheter

Inga

Inga

Ansvarförbindelser

Inga

Inga

TILLÄGGSUPPLYSNINGAR

Not 1 Redovisningsprinciper

Allmänna upplysningar

Årsredovisningen är upprättad i enlighet med årsredovisningslagen och BFNAR 2008:1 *Årsredovisning i mindre aktieföretag*.

Årsredovisningen upprättas för första gången i enlighet med BFNAR 2008:1 *Årsredovisning i mindre aktieföretag*, omläggningen har inte inneburit några förändringar i tillämpliga redovisningsprinciper.

Tjänste- och entreprenaduppdrag

Företagets intäkter från uppdrag på löpande räkning redovisas enligt huvudregeln.

Företagets intäkter från uppdrag till fast pris redovisas enligt huvudregeln.

Avskrivning

Tillämpade avskrivningstider:

Inventarier, kassationer 3 %

Nyckeltalsdefinitioner

Nettoomsättning

Rörelsens huvudintäkter, fakturerade kostnader, sidointäkter samt intäktskorrigeringar.

Resultat efter finansiella poster

Resultat efter finansiella intäkter och kostnader, men före extraordinära intäkter och kostnader.

Soliditet (%)

Justerat eget kapital (eget kapital och obeskattade reserver med avdrag för uppskjuten skatt) i procent av balansomsättning.

	2022-01-01	2021-01-01
<u>Not 2. Personalkostnader</u>	<u>2022-12-31</u>	<u>2021-12-31</u>

Löner och andra ersättningar samt sociala kostnader


Inklusive pensionskostnader:

Löner och andra ersättningar	17 230	20 714
Sociala kostnader och pensionskostnader (varav pensionskostnader)	0 (0)	0 (0)
Totala löner, andra ersättningar, Sociala kostnader och pensionskostnader	17 230	20 714


Not 3. Förändring av eget kapital

	<u>Aktie-</u> <u>kapital</u>	<u>Balanserat</u> <u>resultat</u>	<u>Årets</u> <u>resultat</u>
Belopp vid årets ingång	50 000	148 210	734 621
Disposition enligt beslut Av årets stämma		734 621	- 734 621
Årets resultat			1 954
Belopp vid årets utgång	50 000	882 831	1 954

Stockholm 2023-06-20



Christina Adelstål Gotzl



Johan Adelstål