

Årsredovisning för
WIN Management Scandinavia AB
556835-6371


Räkenskapsåret
2021-01-01 - 2021-12-31

Innehållsförteckning:	Sida
Förvaltningsberättelse	1
Resultaträkning	2
Balansräkning	3-4
Noter	5
Underskrifter	6

Fastställelseintyg

Undertecknad verkställande direktör i WIN Management Scandinavia AB intygar härmed dels att denna kopia av årsredovisningen överensstämmer med originalet, dels att resultat- och balansräkningen fastställts på årsstämman 22-07-05. Stämman beslutade också att godkänna styrelsens förslag till resultatdisposition.

Stockholm 22-07-05



Peter Nilsson
Verkställande direktör

Förvaltningsberättelse

Styrelsen och VD för WIN Management Scandinavia AB, 556835-6371, med säte i Stockholm får härmed avge årsredovisning för räkenskapsåret 2021.

Verksamheten

Allmänt om verksamheten

Företaget bistår med rådgivning och agentverksamhet för idrottsutövare och arrangerar evenemang.

En fortsatt positiv utveckling för våra klienter i såväl Sverige, Europa och Nordamerika har bidragit till en stabil intäktsbas för bolaget. För tredje året i rad kunde NHL-draften summeras med ett antal nya draftval vilket stärkt vår position på marknaden. Bolaget beslutade därför att avsluta det konsultuppdrag som tecknats avseende helåret 2021 under augusti månad för att kunna frigöra tid i arbetet med rekrytering av nya klienter vilket innebär att omsättning och resultat är jämförbara med föregående verksamhetsår. Vi kan glädjande konstatera att det systematiska och noggranna arbete som gjorts gällande rekrytering av klienter och ett breddat nätverk hos föreningar både i och utanför Sverige ligger helt i linje med vår vision om att på sikt bli Nordens och Europas ledande management agentur inom ishockey. Bolaget har klarat sig under omständigheterna väl under Covid-19 trots att ett antal klienter verksamma utomlands ej fick de totala kontraktssummorna som utlovats utbetalda vilket därmed innebar ett minskat arvode för WIN.

Flerårsöversikt

	2021	2020	2019	Belopp i kr 2018
Nettoomsättning	2 060 396	2 040 795	1 512 410	1 441 386
Resultat efter finansiella poster	243 054	279 014	42 848	487 439
Soliditet, %	82	62	49	44

Förändringar i eget kapital

	Aktie- kapital	Balanserad vinst	Årets vinst
Vid årets början	50 000	421 589	194 121
Omföring av föreg års vinst		194 120	-194 121
Årets resultat			173 828
Vid årets slut	50 000	615 709	173 828

Resultatdisposition

	Belopp i kr
Styrelsen föreslår att fritt eget kapital, 615 708 kronor disponeras enligt följande:	
balanserat resultat	615 709
årets resultat	173 828
Totalt	789 537
balanseras i ny räkning	789 537
Summa	789 537

Bolagets resultat och ställning framgår av efterföljande resultat- och balansräkningar med noter.

Resultaträkning

<i>Belopp i kr</i>	<i>Not</i>	<i>2021-01-01- 2021-12-31</i>	<i>2020-01-01- 2020-12-31</i>
Rörelseintäkter m.m.			
Nettoomsättning		2 060 396	2 040 795
Övriga rörelseintäkter		-9 500	89 532
Summa rörelseintäkter m.m.		2 050 896	2 130 327
Rörelsekostnader			
Övriga externa kostnader		-1 140 452	-867 511
Personalkostnader	2	-662 750	-969 395
Övriga rörelsekostnader		-4 640	-13 503
Summa rörelsekostnader		-1 807 842	-1 850 409
Rörelseresultat		243 054	279 918
Finansiella poster			
Räntekostnader		0	-904
Summa finansiella poster		0	-904
Resultat efter finansiella poster		243 054	279 014
Resultat före skatt		243 054	279 014
Skatter			
Skatt på årets resultat		-69 226	-84 893
Årets resultat		173 828	194 121

2022110401428

Balansräkning

<i>Belopp i kr</i>	<i>Not</i>	<i>2021-12-31</i>	<i>2020-12-31</i>
TILLGÅNGAR			
Omsättningstillgångar			
<i>Kortfristiga fordringar</i>			
Kundfordringar		335 345	228 949
Övriga fordringar		63 467	54 569
Upparbetad men ej fakturerad intäkt		163 558	193 734
Förutbetalda kostnader och upplupna intäkter		9 000	5 250
Summa kortfristiga fordringar		571 370	482 502
<i>Kassa och bank</i>			
Kassa och bank		451 078	589 992
Summa kassa och bank		451 078	589 992
Summa omsättningstillgångar		1 022 448	1 072 494
SUMMA TILLGÅNGAR		1 022 448	1 072 494

2022110401429

Balansräkning

<i>Belopp i kr</i>	<i>Not</i>	<i>2021-12-31</i>	<i>2020-12-31</i>
EGET KAPITAL OCH SKULDER			
<i>Eget kapital</i>			
<i>Bundet eget kapital</i>			
Aktiekapital (500 aktier)		50 000	50 000
Summa bundet eget kapital		50 000	50 000
<i>Fritt eget kapital</i>			
Balanserat resultat		615 709	421 589
Årets resultat		173 828	194 121
Summa fritt eget kapital		789 537	615 710
Summa eget kapital		839 537	665 710
<i>Kortfristiga skulder</i>			
Fakturerad men ej upparbetad intäkt		79 008	156 879
Leverantörsskulder		21 991	43 772
Övriga skulder		69 416	193 639
Upplupna kostnader och förutbetalda intäkter		12 496	12 494
Summa kortfristiga skulder		182 911	406 784
SUMMA EGET KAPITAL OCH SKULDER		1 022 448	1 072 494

2022110401430

Noter

Belopp i kr om inget annat anges.

Not 1 Redovisningsprinciper

Årsredovisningen har upprättats i enlighet med Årsredovisningslagen och Bokföringsnämndens allmänna råd BFNAR 2016:10 Årsredovisning i mindre företag.

Definition av nyckeltal

Nettoomsättning

Rörelsens huvudintäkter, fakturerade kostnader, sidointäkter samt intäktskorrigeringar.

Resultat efter finansiella poster

Resultat efter finansiella intäkter och kostnader, men före skatter.

Soliditet

(Totalt eget kapital + (100% - aktuell bolagsskattesats av obeskattade reserver)) / Totala tillgångar

Tjänste- och entreprenaduppdrag

Företagets intäkter från uppdrag till fast pris redovisas enligt alternativregeln.

Not 2 Anställda och personalkostnader

Personal

	2021-01-01- 2021-12-31	2020-01-01- 2020-12-31
Medelantalet anställda	1	1
Summa	1	1


Not 3 Rapport om årsbokslutet

Rapport om årsredovisningen enligt Rex-svensk standard för redovisningsuppdrag har upprättats av Srf Auktoriserad Redovisningskonsult:

Henrik Klasa, Ekonomernas Hus i Sverige AB

Underskrifter

Stockholm 2022-07-05




Marcus Isaksson



Peter Nilsson
Verkställande direktör

Radek Hamr



2022110401432