

SwedF QA AB

Org nr 556350-2276

Årsredovisning för kalenderår 2023

Innehåll


- Förvaltningsberättelse
- Resultaträkning
- Balansräkning
- Tilläggsupplysning

Om inte annat särskilt anges, redovisas alla belopp i kronor. Uppgifter inom parentes avser föregående år.

Undertecknad styrelseledamot/VD i SwedF QA AB intygar, dels att denna kopia av årsredovisningen överensstämmer med originalet, dels att resultat- och balansräkningen fastställts på årsstämman 2024-06-21.

Årsstämman beslöt att godkänna styrelsens förslag beträffande uppkomna förluster.

Uppsala 2024-06-24



Lars Fjellström

Förvaltningsberättelse

Verksamheten

SwedF QA AB har under året 2023 inte bedrivit någon rörelse. HSB-kontot utgör årets enda kostnad.

I likhet med tidigare år är bolagets aktiekapital förbrukat. Styrelsen bedömer att aktiekapitalet kommer återställas på sikt. Inga förpliktigande externa åtaganden finns i bolaget.

Översikt

	2023	2022	2021	2020
Nettoomsättning i kr	0	0	0	0
Resultat efter finansiella poster i kr	-1'550	-1'550	-1'550	-1'250
Soliditet i %	neg	neg	neg	neg

Förslag till behandling av förluster:

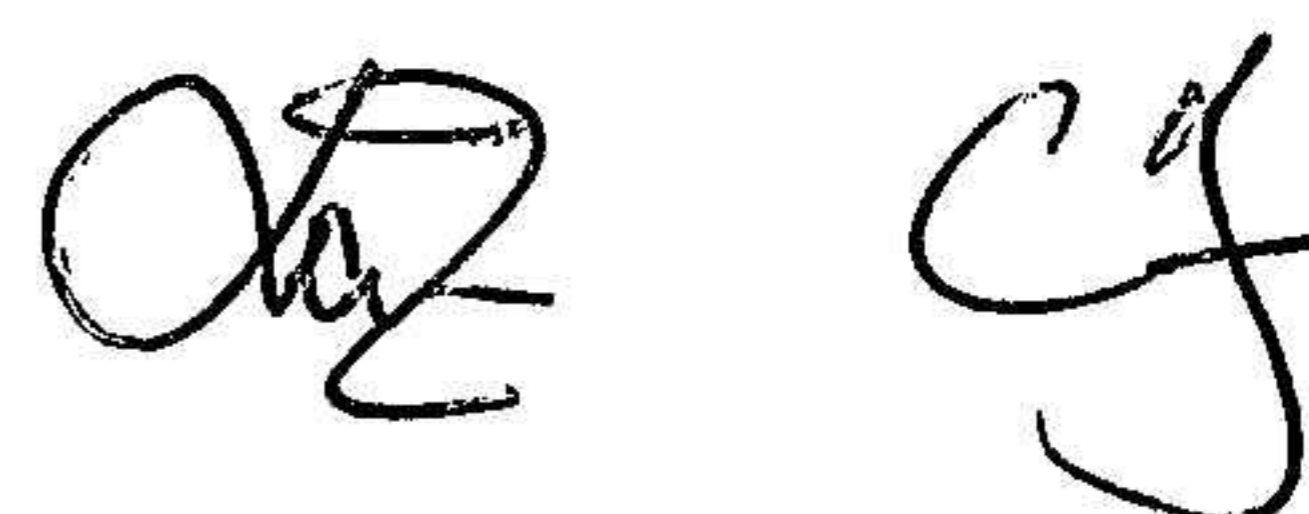
Balanserat resultat	-392'116	-390'566	-389'016	-387'766
Årets resultat	-1'550	-1'550	-1'550	-1'250

Styrelsen föreslår att förlusten balanseras i ny räkning:

Balanseras i ny räkning	-393'666	-392'116	-390'566	-389'016
-------------------------	----------	----------	----------	----------

Ställning

Styrelsen har, i avvaktan på ställningstagande till bolagets framtid, beslutat att verksamheten tillsvidare är vilande.



Resultaträkning

	230101 231231	220101 221231	210101 211231	200101 201231
Nettoomsättning	0	0	0	0
Summa rörelseintäkter	0	0	0	0
Övriga rörelsekostnader	0	0	0	0
Avskrivningar av mtrl anläggningstillgångar	0	0	0	0
Externa finansiella kostnader	-1'550	- 1'550	- 1'550	-1'250
Summa rörelsekostnader	-1'550	-1'550	-1'550	-1'250
Årets resultat	-1'550	-1'550	-1'550	-1'250



Balansräkning

	20231231	20221231	20211231	20201231
Anläggningstillgångar				
Materiella anläggningstillgångar	0	0	0	0
Inventarier, verktyg och installationer	0	0	0	0
Summa anläggningstillgångar	0	0	0	0
Omsättningstillgångar				
Kortfristiga fordringar	0	0	0	0
Summa kortfristiga fordringar	0	0	0	0
Kassa och bank	12'226	13'776	15'326	16'876
Summa kassa och bank	12'226	13'776	15'326	16'876
Summa tillgångar	12'226	13'776	15'326	16'876
Eget kapital och skulder				
Eget kapital	100'000	100'000	100'000	100'000
Reservfond	10'000	10'000	10'000	10'000
Summa bundet eget kapital	110'000	110'000	110'000	110'000
Vinst/Förluster				
Balanserat resultat	-392'116	-390'566	-389'016	-387'766
Årets resultat	1'550	-1'550	-1'550	-1'250
Summa Vinst/Förlust	-393'666	-392'116	-390'566	-389'016
Summa eget kapital	-283'666	-282'116	-280'566	-279'016
Långfristiga skulder				
Långfristiga skulder	289'670	289'670	289'670	289'670
Summa långfristiga skulder	289'670	289'670	289'670	289'670
Kortfristiga skulder				
Leverantörsskulder	0	0	0	0
Upplupna kostnader och förutbetalda intäkter	0	0	0	0
Summa kortfristiga skulder	0	0	0	0
Summa eget kapital och skulder	12'226	13'776	15'326	16'876



Tilläggsupplysning

Årsredovisningen är upprättad i enlighet med årsredovisningslagen "Årsredovisning i mindre bolag".

Avskrivningar saknas, men annars tillämpas avskrivningstid 5 år på inventarier, verktyg och installationer.


Förändringen av eget kapital

	Aktie- kapital	Reserv- fond	Fritt eget kapital	Summa eget kapital
Eget kapital 2022-12-31	100'000	10'000	-390'566	-290'566
Ingående balans 2022	100'000	10'000	-392'116	-282'116
Årets resultat			-1'550	-1'550
Summa Vinst/Förlust	100'000	10'000	-393'666	-283'666

Villkorat aktieägartillskott

Aktieägarna har lämnat villkorat aktieägartillskott som uppgår till totalt 409'000kr (409'000kr)

Uppsala 2024-06-24


Lars Fjellström

Styrelsens ordf.




Carmina Kjellström

Styrelseledamot

