

Årsredovisning

för

Gästrike-Dala Städ AB

556158-8772

Räkenskapsåret

2021-09-01 – 2022-08-31

Fastställelseintyg

Undertecknad styrelseledamot i Gästrike-Dala Städ AB intygar, dels att denna kopia av årsredovisningen stämmer överens med originalet, dels att resultaträkningen och balansräkningen i årsredovisningen har fastställts på årsstämma den 8 mars 2023. Årsstämman beslutade att godkänna styrelsens förslag till resultatdisposition.

Uppsala den 8 mars 2023



Roland Svärting

Styrelsen för Gästrik-Dala Ståd AB avger följande årsredovisning för räkenskapsåret 2021-09-01 – 2022-08-31.

Årsredovisningen är upprättad i svenska kronor, SEK. Om inte annat särskilt anges, redovisas alla belopp i hela kronor (kr). Uppgifter inom parentes avser föregående år.

Förvaltningsberättelse

Bolaget hyr ut en fastighet i Uppsala.

Bolaget är ett helägt dotterbolag till Uppsala Stådcentral AB org.nr. 556063-3462.

Företaget har sitt säte i Uppsala kommun.

Flerårsöversikt (tkr)	2021/22	2020/21	2019/20	2018/19
Nettoomsättning	400	440	436	427
Resultat efter finansiella poster	313	364	362	347
Soliditet (%)	81	78	77	76

För definitioner av nyckeltal, se Not 1 Redovisningsprinciper.

Förändringar i eget kapital

	Aktie- kapital	Reserv- fond	Balanserat resultat	Årets resultat	Totalt
Belopp vid årets ingång	100 000	20 000	4 630 773	358 140	5 108 913
Disposition enligt beslut av årsstämman:					
Balanseras i ny räkning			358 140	-358 140	0
Årets resultat				314 845	314 845
Belopp vid årets utgång	100 000	20 000	4 988 913	314 845	5 423 758

Resultatdisposition

Styrelsen föreslår att till förfogande stående vinstmedel (kronor):

balanserad vinst	4 988 913
årets vinst	314 845
	5 303 758

disponeras så att i ny räkning överföres	5 303 758
	5 303 758

Företagets resultat och ställning i övrigt framgår av efterföljande resultat- och balansräkning med noter.

Resultaträkning

Not
1

2021-09-01
-2022-08-31

2020-09-01
-2021-08-31

Rörelseintäkter

Nettoomsättning

400 116

440 116

Summa rörelseintäkter

400 116

440 116

Rörelsekostnader

Övriga externa kostnader

-82 873

-72 184

Av- och nedskrivningar av materiella
anläggningstillgångar

-4 282

-4 282

Summa rörelsekostnader

-87 155

-76 466

Rörelseresultat

312 961

363 650

Resultat efter finansiella poster

312 961

363 650

Bokslutsdispositioner

Förändring av periodiseringsfonder

85 000

93 000

Summa bokslutsdispositioner

85 000

93 000

Resultat före skatt

397 961

456 650

Skatter

Skatt på årets resultat

-83 116

-98 510

Årets resultat

314 845

358 140

Balansräkning

Not
1

2022-08-31

2021-08-31

TILLGÅNGAR

Anläggningstillgångar

Materiella anläggningstillgångar

Byggnader och mark

2

1 552 506

1 556 788

Summa materiella anläggningstillgångar

1 552 506

1 556 788

Summa anläggningstillgångar

1 552 506

1 556 788

Omsättningstillgångar

Kortfristiga fordringar

Övriga fordringar

1 239 054

1 112 801

Förutbetalda kostnader och upplupna intäkter

240 000

240 000

Summa kortfristiga fordringar

1 479 054

1 352 801

Kassa och bank

Kassa och bank

3 689 491

3 694 410

Summa kassa och bank

3 689 491

3 694 410

Summa omsättningstillgångar

5 168 545

5 047 211

SUMMA TILLGÅNGAR

6 721 051

6 603 999

Balansråkning

Not
1

2022-08-31

2021-08-31

EGET KAPITAL OCH SKULDER

Eget kapital

Bundet eget kapital

Aktiekapital

100 000

100 000

Reservfond

20 000

20 000

Summa bundet eget kapital

120 000

120 000

Fritt eget kapital

Balanserat resultat

4 988 913

4 630 773

Årets resultat

314 845

358 140

Summa fritt eget kapital

5 303 758

4 988 913

Summa eget kapital

5 423 758

5 108 913

Obeskattade reserver

Periodiseringsfonder

0

85 000

Summa obeskattade reserver

0

85 000

Kortfristiga skulder

Leverantörsskulder

2 492

0

Skulder till koncernföretag

1 219 719

1 219 719

Skatteskulder

1 906

23 423

Övriga skulder

50 332

148 100

Upplupna kostnader och förutbetalda intäkter

22 844

18 844

Summa kortfristiga skulder

1 297 293

1 410 086

SUMMA EGET KAPITAL OCH SKULDER

6 721 051

6 603 999

Noter

Not 1 Redovisningsprinciper

Allmänna upplysningar

Årsredovisningen är upprättad i enlighet med årsredovisningslagen och Bokföringsnämndens allmänna råd (BFNAR 2016:10) om årsredovisning i mindre företag.

Avskrivning

Anläggningstillgångar skrivs av enligt plan över den förväntade nyttjandeperioden med hänsyn till väsentligt restvärde. Tillämpade avskrivningstider:

Byggnader 50 år

Nyckeltalsdefinitioner

Nettoomsättning

Rörelsens huvudintäkter, fakturerade kostnader, sidointäkter samt intäktskorrigeringar.

Resultat efter finansiella poster

Resultat efter finansiella intäkter och kostnader men före bokslutsdispositioner och skatter.

Soliditet (%)


Justerat eget kapital (eget kapital och obeskattade reserver med avdrag för uppskjuten skatt) i procent av balansomslutning.

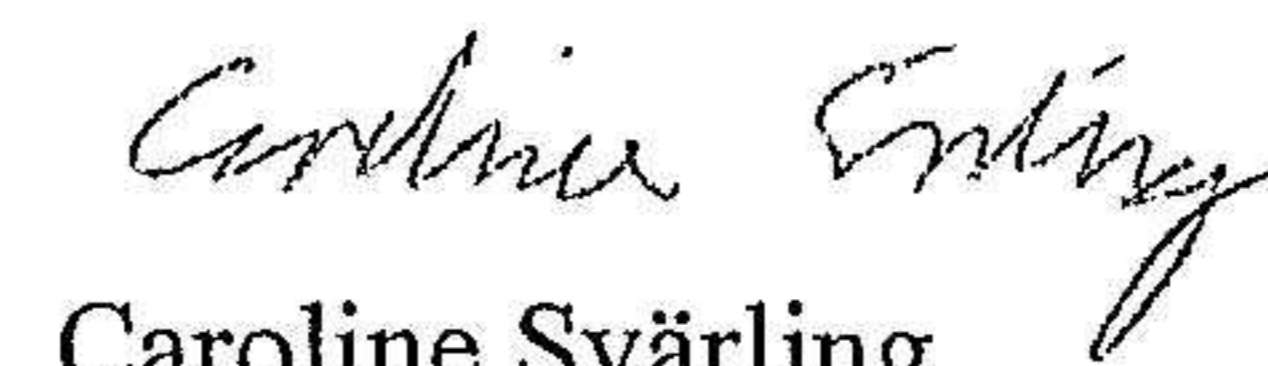
Not 2 Byggnader och mark

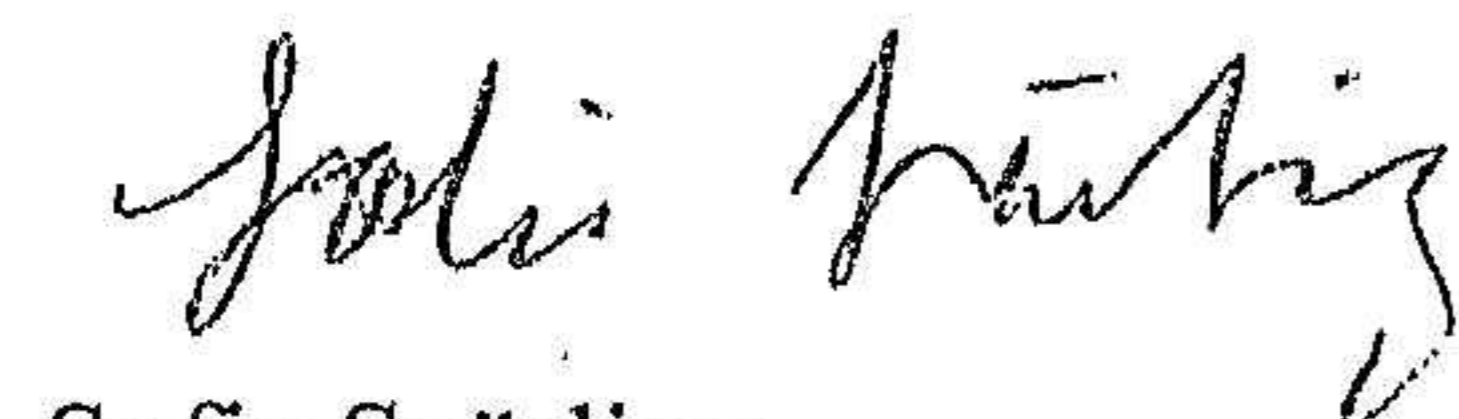
	2022-08-31	2021-08-31
Ingående anskaffningsvärden	1 641 000	1 641 000
Utgående ackumulerade anskaffningsvärden	1 641 000	1 641 000
Ingående avskrivningar	-84 212	-79 930
Årets avskrivningar	-4 282	-4 282
Utgående ackumulerade avskrivningar	-88 494	-84 212
Utgående redovisat värde	1 552 506	1 556 788

2023032715104

Uppsala den 7 mars 2023


Roland Svärling
Ordförande


Caroline Svärling


Sofie Svärling