

# Årsredovisning

för

## Franzéns Textil i Kinna AB

556508-0693

Räkenskapsåret


2023-07-01--2024-06-30

### Fastställandeintyg

Undertecknad styrelseledamot i Franzéns Textil i Kinna AB intygar att resultaträkningen och balansräkningen i årsredovisningen har fastställts på årsstämman den 22 / 10 2024. Årsstämman beslutade att godkänna styrelsens förslag till resultatdisposition.

Jag intygar att innehållet i årsredovisningen och revisionsberättelsen stämmer överens med originalen.

Kinna den 22 / 10 2024



Tommy Franzén

2024103003864

# Årsredovisning

för

**Franzéns Textil i Kinna AB**

556508-0693

Räkenskapsåret

2023-07-01--2024-06-30

1/1

Styrelsen för Franzéns Textil i Kinna AB får härmed avge årsredovisning för räkenskapsåret 2023-07-01--2024-06-30.

Årsredovisningen är upprättad i svenska kronor, SEK.

### **Förvaltningsberättelse**

#### **Information om verksamheten**

Bolaget bedriver grossisthandel med hemtextilier samt förvaltning av värdepapper.

Företaget har sitt säte i Mark Kommun, Västra Götaland.

#### **Ägarförhållanden**

Bolaget är ett helägt dotterbolag till Lineli Holding AB, 559358-3304, med säte i Marks Kommun.

#### **Väsentliga händelser under räkenskapsåret**

I slutet av räkenskapsåret köptes bolaget Fritz Magnus Trading AB upp och kommer att fusioneras in i Franzéns Textil under hösten 2024.

#### **Förväntad framtida utveckling**

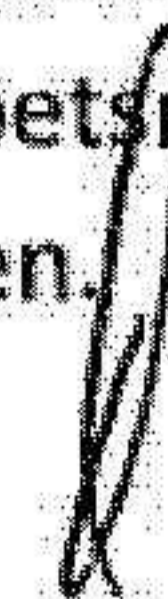

Verksamheten förväntas fortgå på motsvarande nivå och några väsentliga risker eller osäkerhetsfaktorer finns inte att rapportera.

#### **Användande av finansiella instrument**

Företagets finansiella placeringar består av aktier och värdepapper i noterade företag.

#### **Andra icke-finansiella upplysningar**

Företaget är kvalitets, miljö- och arbetsmiljöcertifierat enligt norm ISO 9000, ISO 14001 respektive ISO 45001. Företaget arbetar kontinuerligt med att utveckla och förbättra logistiklösningar vad avser transporter och lagerhantering för en minskad miljöpåverkan och förbättrad arbetsmiljö. Företagets inköp sker med hänsyn tagen till kvalitet, miljö samt arbetsmiljö hos leverantören.



2024103003866

Flerårsöversikt (tkr)	2023/24	2022/23	2021/22	2020/21	2019/20
Nettoomsättning	159 839	153 565	169 915	144 747	122 957
Resultat efter finansiella poster	29 083	16 102	26 648	20 471	7 701
Balansomslutning	131 340	144 667	168 661	151 288	132 230
Eget kapital	100 280	68 454	114 625	105 262	91 284
Soliditet (%)	89	64	81	84	83
Avkastning av totalt kap (%)	19	16	19	14	6

### Förändringar i eget kapital

	Aktie- kapital	Reserv- fond	Balanserat resultat	Årets resultat	Summa eget kapital
<b>Belopp vid årets ingång</b>	100 000	20 000	59 504 953	8 828 825	68 453 778
					0
Disposition enligt beslut av årets årsstämma:			8 828 825	-8 828 825	0
Utdelning					0
Årets resultat				31 826 680	31 826 680
					0
<b>Belopp vid årets utgång</b>	100 000	20 000	68 333 778	31 826 680	100 280 458

### Förslag till vinstdisposition

Styrelsen föreslår att till förfogande stående vinstmedel (kronor):

balanserad vinst	68 333 778
årets vinst	31 826 680
	<b>100 160 458</b>
disponeras så att i ny räkning överföres	<b>100 160 458</b>

Företagets resultat och ställning i övrigt framgår av efterföljande resultat- och balansräkning samt kassaflödesanalys med noter.



2024103003867

**RESULTATRÄKNING**

	Not	2023-07-01 -2024-06-30	2022-07-01 -2023-06-30
Nettoomsättning		159 838 704	153 565 245
Övriga rörelseintäkter		83 779	242 725
		<b>159 922 483</b>	<b>153 807 970</b>
<b>Rörelsens kostnader</b>			
Handelsvaror		-108 836 709	-105 880 794
Övriga externa kostnader	2,3,5	-15 094 024	-13 783 296
Personalkostnader	4	-11 756 553	-11 550 023
Avskrivning och nedskrivningar av materiella och immateriella anläggningstillgångar		-180 188	-416 553
Övriga rörelsekostnader		-73 938	135 656
		<b>-135 941 412</b>	<b>-131 495 010</b>
<b>Rörelseresultat</b>		<b>23 981 071</b>	<b>22 312 960</b>
<b>Resultat från finansiella poster</b>			
Resultat från övriga värdepapper och fordringar som är anläggningstillgångar	6	4 543 779	-6 301 941
Övriga ränteintäkter och liknande resultatposter		652 221	141 612
Räntekostnader och liknande resultatposter		-94 541	-50 468
		<b>5 101 459</b>	<b>-6 210 797</b>
<b>Resultat efter finansiella poster</b>		<b>29 082 530</b>	<b>16 102 163</b>
Bokslutsdispositioner	7	10 733 023	-3 193 680
<b>Resultat före skatt</b>		<b>39 815 553</b>	<b>12 908 483</b>
Skatt på årets resultat	8	-7 988 873	-4 079 659
<b>ÅRETS RESULTAT</b>		<b>31 826 680</b>	<b>8 828 824</b>

2024103003868

<b>BALANSRÄKNING</b>	Not	2024-06-30	2023-06-30
<b>TILLGÅNGAR</b>	1		
<b>Anläggningstillgångar</b>			
<i>Immateriella anläggningstillgångar</i>			
Goodwill	9	48 640	60 800
<i>Materiella anläggningstillgångar</i>			
Inventarier, verktyg och installationer	10	672 094	569 967
<i>Finansiella anläggningstillgångar</i>			
Andelar i koncernföretag	12	13 569 000	
Andra långfristiga värdepappersinnehav	11	15 780 695	11 670 701
Andra långfristiga fordringar		0	0
		<b>29 349 695</b>	<b>11 670 701</b>
<b>Summa anläggningstillgångar</b>		<b>30 070 429</b>	<b>12 301 468</b>
<b>Omsättningstillgångar</b>			
<i>Varulager</i>			
Färdiga varor och handelsvaror		63 647 732	75 569 151
<i>Kortfristiga fordringar</i>			
Kundfordringar		29 677 802	32 143 630
Övriga fordringar		259 718	179 279
Fordringar till koncernföretag		592 643	
Förutbetalda kostnader och upplupna intäkter		760 958	343 184
		<b>31 291 121</b>	<b>32 666 093</b>
<i>Kassa och bank</i>		6 331 012	24 130 434
<b>Summa omsättningstillgångar</b>		<b>101 269 865</b>	<b>132 365 678</b>
<b>SUMMA TILLGÅNGAR</b>		<b>131 340 294</b>	<b>144 667 146</b>



2024103003869

**BALANSRÄKNING**

Not  
1

2024-06-30

2023-06-30

**EGET KAPITAL OCH SKULDER**

**Eget kapital**

13

***Bundet eget kapital***

Aktiekapital

100 000

100 000

Reservfond

20 000

20 000

**120 000**

**120 000**

***Fritt eget kapital***

Balanserad vinst eller förlust

68 333 778

59 504 953

Årets resultat

31 826 680

8 828 825

**100 160 458**

**68 333 778**

**Summa eget kapital**

**100 280 458**

**68 453 778**

**Obeskattade reserver**

14

20 157 628

30 890 651

**Kortfristiga skulder**

Leverantörsskulder

1 162 990

769 876

Skulder till koncernföretag

0

36 640 189

Aktuella skatteskulder

3 009 872

2 840 019

Övriga skulder

3 296 772

3 282 698

Checkräkningskredit

15

0

0

Upplupna kostnader och förutbetalda intäkter

3 432 574

1 789 935

**Summa kortfristiga skulder**

**10 902 208**

**45 322 717**

**SUMMA EGET KAPITAL OCH SKULDER**

**131 340 294**

**144 667 146**

2024103003870

**Förändringar i eget kapital**

	<b>Aktie kapital</b>	<b>Bundna reserver</b>	<b>Fritt eget kapital</b>	<b>Summa eget kapital</b>
<b>Ingående eget kapital 2020-07-01</b>	<b>100 000</b>	<b>20 000</b>	<b>91 163 961</b>	<b>91 283 961</b>
Årets resultat			13 977 996	13 977 996
<b>Utgående eget kapital 2021-06-30</b>	<b>100 000</b>	<b>20 000</b>	<b>105 141 957</b>	<b>105 261 957</b>
Årets resultat			20 589 996	20 589 996
Utdelning			-11 227 000	-11 227 000
<b>Utgående eget kapital 2022-06-30</b>	<b>100 000</b>	<b>20 000</b>	<b>114 504 953</b>	<b>114 624 953</b>
Årets resultat			8 828 825	8 828 825
Utdelning			-55 000 000	-55 000 000
<b>Utgående eget kapital 2023-06-30</b>	<b>100 000</b>	<b>20 000</b>	<b>68 333 778</b>	<b>68 453 778</b>
Årets resultat			31 826 680	31 826 680
Utdelning				0
<b>Utgående eget kapital 2024-06-30</b>	<b>100 000</b>	<b>20 000</b>	<b>100 160 458</b>	<b>100 280 458</b>

2024103003871

<b>Kassaflödesanalys</b>	Not	<b>2023-07-01</b>	<b>2022-07-01</b>
	1	<b>-2024-06-30</b>	<b>-2023-06-30</b>
<b>Den löpande verksamheten</b>			
Resultat efter rörelseresultat		23 981 071	22 312 960
Justeringar för poster som inte ingår i kassaflödet		180 188	387 553
Betald skatt		0	0
<b>Kassaflöde från den löpande verksamheten före förändring av rörelsekapital</b>		<b>24 161 259</b>	<b>22 700 513</b>
Erhållen ränta		1 088 187	318 128
Erhållna utdelningar		0	409 565
Erlagd ränta		-94 541	-50 468
Betald inkomstskatt		-7 819 020	-5 541 591
		<b>17 335 885</b>	<b>17 836 147</b>
<b>Kassaflöde från förändring av rörelsekapitalet</b>			
Förändring av varulager		11 921 419	7 251 675
Förändring av kundfordringar		2 465 828	-1 072 227
Förändring av övriga kortfristiga fordringar		-1 090 855	1 311 008
Förändring av leverantörsskulder		393 114	-1 314 840
Förändring av övriga kortfristiga skulder		-34 983 476	22 450 364
<b>Kassaflöde från löpande verksamheten</b>		<b>-3 958 085</b>	<b>46 462 127</b>
<b>Investeringsverksamheten</b>			
Investeringar i materiella anläggningstillgångar		-270 155	-381 970
Förvärvade andelar i dotterbolag		-13 569 000	
Investeringar i finansiella anläggningstillgångar		-2 181	0
Avyttringar av övriga finansiella anl.tillgångar		0	33 740 099
<b>Kassaflöde från investeringsverksamheten</b>		<b>-13 841 336</b>	<b>33 358 129</b>
<b>Finansieringsverksamheten</b>			
Amortering av skuld		0	-689 823
Utbetald utdelning		0	-55 000 000
<b>Kassaflöde från finansieringsverksamheten</b>		<b>0</b>	<b>-55 689 823</b>
<b>Årets kassaflöde</b>		<b>-17 799 421</b>	<b>24 130 433</b>
<b>Likvida medel vid årets början</b>		<b>24 130 433</b>	
Likvida medel vid årets början		0	0
<b>Likvida medel vid årets slut</b>		<b>6 331 012</b>	<b>24 130 433</b>

Kassaflödesanalysen upprättas enligt indirekt metod. Det redovisade kassaflödet omfattar endast transaktioner som medfört in- och utbetalningar.

Som likvida medel klassificerar företaget, förutom kassamedel, disponibla tillgodohavanden hos banker och andra kreditinstitut samt kortfristiga likvida placeringar som är noterade på en marknadsplats och har en kortare löptid än tre månader från anskaffningstidpunkten. Spärrade medel klassificeras inte som likvida medel. Förändringar i spärrade medel redovisas i investeringsverksamheten.

## Noter

### Not 1 Redovisnings- och värderingsprinciper

#### Allmänna upplysningar

Årsredovisningen är upprättad i enlighet med årsredovisningslagen och BFNAR 2012:1 Årsredovisning och koncernredovisning (K3).

Redovisningsprinciperna är oförändrade jämfört med föregående år.

Fordringarna har upptagits till de belopp varmed de beräknas inflyta.

Övriga tillgångar och skulder har upptagits till anskaffningsvärden där inget annat anges.

#### Intäktsredovisning

Intäkter har tagits upp till verkligt värde av vad som erhållits eller kommer att erhållas och redovisas i den omfattning det är sannolikt att de ekonomiska fördelarna kommer att tillgodogöras bolaget och intäkterna kan beräknas på ett tillförlitligt sätt.

#### Transaktioner mellan koncernföretag

Koncerninterna fordringar och skulder samt transaktioner mellan koncernföretag liksom orealiserade vinster elimineras i sin helhet. Orealiserade förluster elimineras också såvida inte transaktionen motsvarar ett nedskrivningsbehov.

#### Goodwill

Goodwill är den skillnad som uppkommer om anskaffningsvärdet för den förvärvade enheten är högre än värdet på den förvärvade enhetens nettotillgångar. Vid förvärvstidpunkten redovisas den uppkomna goodwillen som en tillgång i balansräkningen.

#### Anläggningstillgångar

Immateriella och materiella anläggningstillgångar redovisas till anskaffningsvärde minskat med ackumulerade avskrivningar enligt plan och eventuella nedskrivningar.

Avskrivningar sker linjärt över den förväntade nyttjandeperioden med hänsyn till väsentligt restvärde. Följande avskrivningsprocent tillämpas.

#### Immateriella anläggningstillgångar

Goodwill (fusionsgoodwill)

20%

#### Materiella anläggningstillgångar

Installationer

10%

Inventarier, verktyg och fordon

20%

### **Finansiella instrument**

Finansiella instrument värderas utifrån anskaffningsvärdet. Instrumentet redovisas i balansräkningen när bolaget blir part i instrumentets avtalsmässiga villkor. Finansiella tillgångar tas bort från balansräkningen när rätten att erhålla kassaflöden från instrumentet har löpt ut eller överförs och bolaget har överfört i stort sett alla risker och förmåner som är förknippade med äganderätten. Finansiella skulder tas bort från balansräkningen när förpliktelserna har reglerats eller på annat sätt upphört.

### **Andelar i dotterbolag**

Andelar i dotterbolag redovisas till anskaffningsvärde efter avdrag för eventuella nedskrivningar. I anskaffningsvärdet ingår köpeskillingen som erlagts för aktierna samt förvärvskostnader. Eventuella kapitaltillskott läggs till anskaffningsvärdet när de uppkommer.

### **Andra långfristiga värdepappersinnehav**

Placeringar i värdepapper som är anskaffade med avsikt att innehas långsiktigt har redovisats till sina anskaffningsvärden. Varje balansdag görs bedömning om eventuell nedskrivningsbehov.

### **Kundfordringar/kortfristiga fordringar**

Kundfordringar och kortfristiga fordringar redovisas som omsättningstillgångar till det belopp som förväntas bli inbetalt efter avdrag för individuellt bedömda osäkra fordringar.

### **Nedskrivningsprövning av finansiella anläggningstillgångar**

Vid varje balansdag bedöms om det finns indikationer på nedskrivningsbehov av någon av de finansiella anläggningstillgångarna. Nedskrivning sker om värdenedgången bedöms vara bestående och prövas individuellt.

### **Leasingavtal**

Företaget redovisar samtliga leasingavtal, såväl finansiella som operationella leasingavtal. Operationella leasingavtal redovisas som en kostnad linjärt över leasingperioden.

### **Varulager**

Varulager har värderats till 97% av det samlade anskaffningsvärdet vilket understiger varulagrets nettoförsäljningsvärde på balansdagen. Med nettoförsäljningsvärde avses varornas beräknade försäljningspris minskat med försäljningskostnader. Den valda värderingsmetoden innebär att eventuell inkurans i varulagret har beaktats.

### **Nyckeltalsdefinitioner**

#### **Nettoomsättning**

Rörelsens huvudintäkt, fakturerade kostnader, sidointäkter samt intäktskorrigeringar.

#### **Resultat efter finansiella poster**


Resultat efter finansiella intäkter och kostnader men före bokslutsdispositioner och skatter.

#### **Soliditet (%)**

Justerat eget kapital (eget kapital och obeskattade reserver med avdrag för uppskjuten skatt) i procent av balansomslutning.

#### **Avkastning på totalt kap. (%)**

Rörelseresultat plus finansiella intäkter i procent av balansomslutning.



**Not 2 Leasingavtal**

Årets leasingkostnader och lokalkostnader avseende leasing- och hyresavtal uppgår till		4 865 549
Bilar	365 549	föregående år 4 382 409
Hyra	4 500 000	
	4 865 549	

Något framtida värde av betalningar avseende leasing och hyra tas ej upp med följande motivering:  
Samtliga leasingavtal som avser personbilar och transportfordon är vid varje tidpunkt uppsägningsbara till respektive kontrakts matematiska restvärde. Hyreskontrakt avseende lokaler har tecknats med Borganäs AB. Kontraktet innehåller ingen uppsägningsklausul.

**Not 3 Arvode till revisorer**

	2023-07-01 -2024-06-30	2022-07-01 -2023-06-30
Revisionsuppdrag	100 000	85 000
Övriga tjänster	80 000	89 000
	<b>180 000</b>	<b>174 000</b>

**Not 4 Anställda och personalkostnader**

	2023-07-01 -2024-06-30	2022-07-01 -2023-06-30
<b>Medelantal anställda</b>		
Kvinnor	6	5
Män	9	11
	<b>15</b>	<b>16</b>

**Löner och andra ersättningar**

Styrelse och verkställande direktör	815 770	820 686
Övriga anställda	7 054 886	7 460 591
	<b>7 870 656</b>	<b>8 281 277</b>

**Sociala kostnader**

Pensionskostnader för styrelse och verkställande direktör	287 640	287 640
Pensionskostnader för övriga anställda	459 724	445 146
Övriga sociala avgifter enligt lag och avtal	2 937 686	2 448 923
	<b>3 685 050</b>	<b>3 181 709</b>

**Totala löner, ersättningar, sociala kostnader och pensionskostnader**

	<b>11 555 706</b>	<b>11 462 986</b>
--	-------------------	-------------------

**Könsfördelning bland ledande befattningshavare**

Andel män i styrelsen	100%	100%
Andel män bland övriga ledande befattningshavare	100%	100%

2024103003875

**Not 5 Inköp och försäljning mellan koncernföretag**

	2023-07-01 -2024-06-30	2022-07-01 -2023-06-30
Andel av årets totala externa kostnader som avser inköp som skett från andra företag i koncernen	29,81%	31,78%

Borganäs fakturerat Franzens	4 500 000	4 380 000
Franzens övriga externa kostnader	15 094 024	13 783 296
	29,81%	31,78%

**Not 6 Resultat från övriga värdepapper och fordringar som är anläggningstillgångar**

	2023-07-01 -2024-06-30	2022-07-01 -2023-06-30
Erhållna utdelningar	0	409 565
Ränteintäkter från placeringar	435 966	176 516
Finansiellintäkt vid uttag kapitalförsäkring	0	0
Nedskrivningar	-3 880 209	-6 888 022
Återföring av nedskrivningar	7 988 022	0
	4 543 779	-6 301 941

**Not 7 Bokslutsdispositioner**

	2023-07-01 -2024-06-30	2022-07-01 -2023-06-30
Avsättning till periodiseringsfond	0	-6 590 000
Återföring från periodiseringsfond	10 730 000	3 325 000
Förändring av överavskrivning	3 023	71 320
	10 733 023	-3 193 680

2024103003876

**Not 8      Aktuell och uppskjuten skatt**

	2023-07-01 -2024-06-30	2022-07-01 -2023-06-30
<b>Skatt på årets resultat</b>		
Aktuell skatt	7 988 873	-4 079 659
<b>Totalt redovisad skatt</b>	<b>7 988 873</b>	<b>-4 079 659</b>

	2023-07-01 -2024-06-30	2022-07-01 -2023-06-30
<b>Avstämning av effektiv skatt</b>		

	Procent	Belopp	Procent	Belopp
<b>Redovisat resultat före skatt</b>		39 815 553		12 908 484
Skatt enligt gällande skattesats	20,6%	-8 202 004	20,6%	-2 659 148
Ej avdragsgilla kostnader	0,10%	-39 530	3,70%	-1 473 199
Ej skattepliktiga intäkter	-2,13%	846 539	-0,31%	122 074
Schablonintäkt	0,71%	-284 347	0,17%	-69 386
Övrigt (just fr tidigare år)	0,78%	-309 531		
<b>Redovisad effektiv skatt</b>	<b>20,06%</b>	<b>-7 988 873</b>	<b>31,60%</b>	<b>-4 079 659</b>

**Not 9      Goodwill**

Fusionsgoodwill från det fusionerade dotterbolaget JR Textilgruppen i Stockholm AB samt köp av inkräm från Linneriet AB.

	2024-06-30	2023-06-30
<b>Ingående anskaffningsvärden</b>	3 070 706	3 070 706
Förvärv av dotterbolag	0	0
<b>Utgående ackumulerade anskaffningsvärden</b>	<b>3 070 706</b>	<b>3 070 706</b>
<b>Ingående avskrivningar</b>	<b>-3 009 906</b>	<b>-2 875 076</b>
Årets avskrivningar	-12 160	-134 830
<b>Utgående ackumulerade avskrivningar</b>	<b>-3 022 066</b>	<b>-3 009 906</b>
<b>Utgående redovisat värde</b>	<b>48 640</b>	<b>60 800</b>

2024103003877

**Not 10 Maskiner och Inventarier**

	2024-06-30	2023-06-30
Ingående anskaffningsvärden	3 310 051	3 378 083
Inköp	270 155	381 968
Försäljningar/utrangeringar	0	-450 000
<b>Utgående ackumulerade anskaffningsvärden</b>	<b>3 580 206</b>	<b>3 310 051</b>
Ingående avskrivningar	-2 740 086	-2 937 363
Försäljningar/utrangeringar	0	450 000
Årets avskrivningar	-168 028	-252 723
<b>Utgående ackumulerade avskrivningar</b>	<b>-2 908 114</b>	<b>-2 740 086</b>
<b>Utgående redovisat värde</b>	<b>672 092</b>	<b>569 965</b>

**Not 11 Andra långfristiga värdepappersinnehav**

	2024-06-30	2023-06-30
Ingående anskaffningsvärden	18 558 723	19 487 228
Inköp	2 182	0
Försäljningar/utrangeringar	0	-928 505
<b>Utgående ackumulerade anskaffningsvärden</b>	<b>18 560 905</b>	<b>18 558 723</b>
Ingående avskrivningar	-6 888 022	0
Återförda avskrivningar	7 988 022	0
Årets nedskrivningar	-3 880 209	-6 888 022
<b>Utgående ackumulerade nedskrivningar</b>	<b>-2 780 209</b>	<b>-6 888 022</b>
<b>Utgående redovisat värde</b>	<b>15 780 696</b>	<b>11 670 701</b>

**Not 12 Andelar i koncernföretag**

	2024-06-30	2023-06-30
Ingående anskaffningsvärden	0	0
Årets förvärv	13 569 000	0
<b>Utgående anskaffningsvärde</b>	<b>13 569 000</b>	<b>0</b>

Avser förvärv av 100% av aktierna i Fritz Magnus Trading AB, org.nr. 556155-0590.

2024103003878

**Not 13 Obeskattade reserver**

	2024-06-30	2023-06-30
Periodiseringsfond 2018-06-30	0	4 200 000
Periodiseringsfond 2019-06-30	0	3 100 000
Periodiseringsfond 2020-06-30	0	3 340 000
Periodiseringsfond 2021-06-30	5 510 000	5 600 000
Periodiseringsfond 2022-06-30	7 900 000	7 900 000
Periodiseringsfond 2023-06-30	6 590 000	6 590 000
Akkumulerade överavskrivningar	157 628	160 651
	<b>20 157 628</b>	<b>27 696 971</b>

Skatteeffekt av schablonränta på periodiseringsfond 165 856 28 289

**Not 14 Checkräkningskredit**

	2024-06-30	2023-06-30
Beviljat belopp på checkräkningskredit uppgår till	3 000 000	3 000 000
Outnyttjad del	-3 000 000	-3 000 000
	<b>0</b>	<b>0</b>

**Not 15 Ställda säkerheter**

	2024-06-30	2023-06-30
<b>För skulder till kreditinstitut:</b>		
Företagsinteckningar	4 900 000	9 900 000
	<b>4 900 000</b>	<b>9 900 000</b>


Undertecknad försäkrar härmed att årsredovisningen har upprättats i enlighet med årsredovisningslagen och god redovisningssed, att aktuella redovisningsnormer har tillämpats och att lämnade uppgifter stämmer med faktiska förhållanden.

Kinna den 22 / 10 2024

  
Tommy Franzén

Vår revisorberättelse har lämnats den 22 / 10 2024

Öhrlings PricewaterhouseCoopers AB

  
Paul Schultz  
Auktoriserad revisor

# Revisionsberättelse

Till bolagsstämman i Franzén's Textil i Kinna AB, org.nr 556508-0693

## Rapport om årsredovisningen

### Uttalanden

Vi har utfört en revision av årsredovisningen för Franzén's Textil i Kinna AB för räkenskapsåret 1 juli 2023 till 30 juni 2024.

Enligt vår uppfattning har årsredovisningen upprättats i enlighet med årsredovisningslagen och ger en i alla väsentliga avseenden rättvisande bild av Franzén's Textil i Kinna ABs finansiella ställning per den 30 juni 2024 och av dess finansiella resultat och kassaflöde för året enligt årsredovisningslagen. Förvaltningsberättelsen är förenlig med årsredovisningens övriga delar.

Vi tillstyrker därför att bolagsstämman fastställer resultaträkningen och balansräkningen för Franzén's Textil i Kinna AB.

### Grund för uttalanden

Vi har utfört revisionen enligt International Standards on Auditing (ISA) och god revisions sed i Sverige. Vårt ansvar enligt dessa standarder beskrivs närmare i avsnittet Revisorns ansvar. Vi är oberoende i förhållande till Franzén's Textil i Kinna AB enligt god revisors sed i Sverige och har i övrigt fullgjort vårt yrkesetiska ansvar enligt dessa krav.

Vi anser att de revisionsbevis vi har inhämtat är tillräckliga och ändamålsenliga som grund för våra uttalanden.

### Styrelsens ansvar

Det är styrelsen som har ansvaret för att årsredovisningen upprättas och att den ger en rättvisande bild enligt årsredovisningslagen. Styrelsen ansvarar även för den interna kontroll som de bedömer är nödvändig för att upprätta en årsredovisning som inte innehåller några väsentliga felaktigheter, vare sig dessa beror på oegentligheter eller misstag.

Vid upprättandet av årsredovisningen ansvarar styrelsen för bedömningen av bolagets förmåga att fortsätta verksamheten. De upplyser, när så är tillämpligt, om förhållanden som kan påverka förmågan att fortsätta verksamheten och att använda antagandet om fortsatt drift. Antagandet om fortsatt drift tillämpas dock inte om styrelsen avser att likvidera bolaget, upphöra med verksamheten eller inte har något realistiskt alternativ till att göra något av detta.

### Revisorns ansvar

Våra mål är att uppnå en rimlig grad av säkerhet om huruvida årsredovisningen som helhet inte innehåller några väsentliga felaktigheter, vare sig dessa beror på oegentligheter eller misstag, och att lämna en revisionsberättelse som innehåller våra uttalanden. Rimlig säkerhet är en hög grad av säkerhet, men är ingen garanti för att en revision som utförs enligt ISA och god revisions sed i Sverige alltid kommer att upptäcka en väsentlig felaktighet om en sådan finns. Felaktigheter kan uppstå på grund av oegentligheter eller misstag och anses vara väsentliga om de enskilt eller tillsammans rimligen kan förväntas påverka de ekonomiska beslut som användare fattar med grund i årsredovisningen.

En ytterligare beskrivning av vårt ansvar för revisionen av årsredovisningen finns på Revisorsinspektionens webbplats: [www.revisorsinspektionen.se/revisornsansvar](http://www.revisorsinspektionen.se/revisornsansvar). Denna beskrivning är en del av revisionsberättelsen.

## Rapport om andra krav enligt lagar och andra författningar

### Uttalanden

Utöver vår revision av årsredovisningen har vi även utfört en revision av styrelsens förvaltning för Franzén's Textil i Kinna AB för räkenskapsåret 1 juli 2023 till 30 juni 2024 samt av förslaget till dispositioner beträffande bolagets vinst eller förlust.

Vi tillstyrker att bolagsstämman disponerar vinsten enligt förslaget i förvaltningsberättelsen och beviljar styrelsens ledamot ansvarsfrihet för räkenskapsåret.

## Grund för uttalanden

Vi har utfört revisionen enligt god revisionsssed i Sverige. Vårt ansvar enligt denna beskrivs närmare i avsnittet Revisorns ansvar. Vi är oberoende i förhållande till Franzén's Textil i Kinna AB enligt god revisorssed i Sverige och har i övrigt fullgjort vårt yrkesetiska ansvar enligt dessa krav.

Vi anser att de revisionsbevis vi har inhämtat är tillräckliga och ändamålsenliga som grund för våra uttalanden.

## Styrelsens ansvar

Det är styrelsen som har ansvaret för förslaget till dispositioner beträffande bolagets vinst eller förlust. Vid förslag till utdelning innefattar detta bland annat en bedömning av om utdelningen är försvarlig med hänsyn till de krav som bolagets verksamhetsart, omfattning och risker ställer på storleken av bolagets egna kapital, konsolideringsbehov, likviditet och ställning i övrigt.

Styrelsen ansvarar för bolagets organisation och förvaltningen av bolagets angelägenheter. Detta innefattar bland annat att fortlöpande bedöma bolagets ekonomiska situation, och att tillse att bolagets organisation är utformad så att bokföringen, medelsförvaltningen och bolagets ekonomiska angelägenheter i övrigt kontrolleras på ett betryggande sätt.

## Revisorns ansvar

Vårt mål beträffande revisionen av förvaltningen, och därmed vårt uttalande om ansvarsfrihet, är att inhämta revisionsbevis för att med en rimlig grad av säkerhet kunna bedöma om någon styrelseledamot i något väsentligt avseende:

- företagit någon åtgärd eller gjort sig skyldig till någon försummelse som kan föranleda ersättningsskyldighet mot bolaget, eller
- på något annat sätt handlat i strid med aktiebolagslagen, årsredovisningslagen eller bolagsordningen.


Vårt mål beträffande revisionen av förslaget till dispositioner av bolagets vinst eller förlust, och därmed vårt uttalande om detta, är att med rimlig grad av säkerhet bedöma om förslaget är förenligt med aktiebolagslagen.

Rimlig säkerhet är en hög grad av säkerhet, men ingen garanti för att en revision som utförs enligt god revisionsssed i Sverige alltid kommer att upptäcka åtgärder eller försummelser som kan föranleda ersättningsskyldighet mot bolaget, eller att ett förslag till dispositioner av bolagets vinst eller förlust inte är förenligt med aktiebolagslagen.

En ytterligare beskrivning av vårt ansvar för revisionen av förvaltningen finns på Revisorsinspektionens webbplats: [www.revisorsinspektionen.se/revisornsansvar](http://www.revisorsinspektionen.se/revisornsansvar). Denna beskrivning är en del av revisionsberättelsen.

Borås den 22 oktober 2024

Öhrlings PricewaterhouseCoopers AB



Paul Schültz  
Auktoriserad revisor