


2024073012419

Fastställelseintyg

Undertecknad styrelseledamot i aktiebolaget 'Not a faster horse AB' intygar, dels att denna kopia av årsredovisningen stämmer överens med originalet, dels att resultaträkningen och balansräkningen har fastställts på årsstämma den 24 juni 2024. Årsstämman beslutade att godkänna styrelsens förslag till hur vinsten ska fördelas.

Sandared, 2024-06-28



Erik Hedlund, ordförande

Förvaltningsberättelse

Allmänt om verksamheten

'Not a faster horse' är ett holdingbolag som skall äga och förvalta fast och lös egendom, bedriva investerings- och företagsrådgivning, konsultverksamhet inom strategi, innovation och företagsutveckling, samt annan därmed förenlig verksamhet.

Bolaget har sitt säte i Sandared, Västra Götalands län.

Väsentliga händelser under räkenskapsåret

Under året skedde ingen nämnvärd operativ verksamhet; bolaget har varit vilande.

Flerårsöversikt

	2023	2022	2021	2020	2019
Nettoomsättning, tkr	10,5	10,0	0	0	0
Resultat efter finansiella poster, tkr	-1,1	-10,5	-20,1	-17,8	0
Soliditet, %	100%	100%	100%	100%	100%

Bolaget bildades 2015, men bedrivs på deltid och har ännu inte påbörjat någon kommersiell verksamhet.

Förändringar i eget kapital

Belopp i kr

	Aktie- kapital	Aktieägar- tillskott	Balanserat resultat	Årets resultat	Totalt
Belopp vid årets ingång	50 000	130 000	-107 653	0	72 347
Resultatdisposition enligt årsstämman					
– Utdelning	-	-	-	0	0
Årets resultat	-	-	-	1 097	1 097
Övriga förändringar		100 000	-	-	
Belopp vid årets utgång	<u>50 000</u>	<u>230 000</u>	<u>-107 653</u>	<u>1 097</u>	<u>173 444</u>

Resultatdisposition

Till årsstämmans förfogande står följande vinstmedel:

Balanserat resultat	-107 653
Årets resultat	<u>1 097</u>
Totalt	<u>-106 556</u>

Styrelsen och verkställande direktören föreslår att vinstmedlen disponeras enligt följande

Utdelning till ägarna	0
Balanseras i ny räkning	<u>-106 556</u>
Totalt	<u>-106 556</u>

2024073012420

Resultaträkning

Belopp i kr	Not	2023-01-01	2022-01-01
		2023-12-31	2022-12-31
Rörelsens intäkter			
Nettoomsättning		10 500	10 000
Förändring av varulager		0	0
Aktiverat arbete för egen räkning		0	0
Övriga externa intäkter		0	0
Summa rörelsens intäkter		<u>10 500</u>	<u>10 000</u>
Rörelsens kostnader			
Råvaror och förnödenheter		0	0
Övriga externa kostnader		-9 403	-20 539
Personalkostnader		0	0
Avskrivningar och nedskrivningar av materiella och immateriella anläggningstillgångar		0	0
Övriga rörelsekostnader		0	0
RÖRELSERESULTAT		<u>1 097</u>	<u>-10 539</u>
Resultat från finansiella poster			
Intäkter från värdepapper		0	0
Ränteintäkter och liknande resultatposter		0	0
Räntekostnader och liknande resultatposter		0	0
Nedskrivningar av värdepapper		0	0
RESULTAT EFTER FINANSNETTO		<u>1 097</u>	<u>-10 539</u>
Bokslutsdispositioner		0	0
RESULTAT FÖRE SKATT		<u>1 097</u>	<u>-10 539</u>
Skatt på årets resultat		0	0
ÅRETS RESULTAT		<u><u>1 097</u></u>	<u><u>-10 539</u></u>

Balansräkning: Tillgångar

Belopp i kr	Not	2023-12-31	2022-12-31
Anläggningstillgångar			
Materiella anläggningstillgångar			
Byggnader och mark		0	0
Maskiner och andra tekniska anläggningar		0	0
Inventarier och verktyg		0	0
Pågående nyanläggningar och förskott			
		<u>0</u>	<u>0</u>
Finansiella anläggningstillgångar			
Nullkupongobligationer		0	0
Andelar i koncernföretag	2	145 200	45 200
Andra långfristiga värdepappersinnehav		0	0
Lån till delägare eller närstående		0	0
		<u>0</u>	<u>0</u>
Summa anläggningstillgångar		<u>145 200</u>	<u>45 200</u>
Omsättningstillgångar			
Varulager m.m.			
Råvaror och förnödenheter		0	0
Varor under tillverkning		0	0
Färdiga varor och handelsvaror		0	0
Pågående arbete för annans räkning		0	0
Förskott till leverantörer		0	0
		<u>0</u>	<u>0</u>
Fordringar			
Kundfordringar		0	12 500
Övriga fordringar		2 445	4 683
Förutbetalda kostnader och upplupna intäkter		0	0
		<u>2 445</u>	<u>17 183</u>
Kortfristiga placeringar			
Övriga kortfristiga placeringar		0	0
		<u>0</u>	<u>0</u>
Kassa och bank			
Kassa		0	0
Företagskonto		25 799	9 964
		<u>25 799</u>	<u>9 964</u>
Summa omsättningstillgångar		<u>28 244</u>	<u>27 147</u>
SUMMA TILLGÅNGAR		<u>173 444</u>	<u>72 347</u>

Balansräkning: Eget kapital och skulder

2024073012423

Belopp i kr	Not	2023-12-31	2022-12-31
Eget kapital			
Bundet eget kapital			
Aktiekapital (500 aktier)		50 000	50 000
Aktieägartillskott		230 000	130 000
Uppskrivningsfond		0	0
Reservfond		0	0
Fond för verkligt värde		0	0
		<u>280 000</u>	<u>180 000</u>
Fritt eget kapital			
Överkursfond		0	0
Balanserad vinst eller förlust		-107 653	-97 114
Årets resultat		1 097	-10 539
Summa eget kapital		<u>173 444</u>	<u>72 347</u>
Obeskattade reserver			
Periodiseringsfonder		0	0
Akkumulerade avskrivningar utöver plan		0	0
		<u>0</u>	<u>0</u>
Avsättningar			
Avsättningar för pensioner		0	0
Avsättningar för skatter		0	0
		<u>0</u>	<u>0</u>
Långfristiga skulder			
Obligationslån		0	0
Skulder till kreditinstitut		0	0
Övriga skulder		0	0
		<u>0</u>	<u>0</u>
Kortfristiga skulder			
Leverantörsskulder		0	0
Skatteskulder		0	0
Övriga skulder		0	0
Upplupna kostnader och förutbetalda intäkter		0	0
		<u>0</u>	<u>0</u>
Summa skulder		<u>0</u>	<u>0</u>
SUMMA EGET KAPITAL OCH SKULDER		<u>173 444</u>	<u>72 347</u>

Noter

Not 1 Redovisnings- och värderingsprinciper

Årsredovisningen är upprättad i enlighet med:

- Årsredovisningslagen
- BFNAR 2016:10 Årsredovisning i mindre företag

Avskrivningar

Tillämpade avskrivningstider:

Maskiner och andra tekniska anläggningar	5 år
Inventarier, verktyg och installationer	4 år
Byggnader och mark	25 år

Vid fastställande av det avskrivningsbara beloppet för dessa har hänsyn tagits till beräknat restvärde.

Anskaffningsvärde för egentillverkade varor

Företaget räknar in indirekta tillverkningskostnader i anskaffningsvärdet för egentillverkade varor.

Nyckeltalsdefinitioner

Soliditet

Eget kapital och obeskattade reserver (med avdrag för uppskjuten skatt) i förhållande till balansomslutningen.

Upplysningar till balansräkningen


Not 2 Andelar i koncernföretag

Direktägda dotterbolag	Org.nr.	Säte	Kapitalandel	Bokfört värde
Klinga AB	559305-7598	Sandared	90%	145 200
SUMMA				145 200


Andelar koncernföretag	2023	2022
Ingående anskaffningsvärde	45 200	45 200
Förvärv	0	0
Lämnat aktieägartillskott	100 000	0
Reversering av tidigare gjord nedskrivning	0	0
Nedskrivning	0	0
Utgående anskaffningsvärde/bokfört värde	145 200	45 200

Sandared, 2024-06-24

Styrelseordförande:


Erik Hedlund

Styrelseledamot:


Artur Krupke