

Årsredovisning

och

koncernredovisning

för

Bozlak Capital Group AB

559109-6713

Räkenskapsåret

2024-01-01 - 2024-12-31

Fastställelseintyg

Jag intygar att resultaträkningen och balansräkningen har fastställts på årsstämma 2025-10-24. Årsstämman beslöt att godkänna styrelsens förslag till vinstdisposition.

Jag intygar att innehållet i dessa handlingar överensstämmer med originalen och att originalen undertecknats av samtliga personer som enligt lag ska underteckna dessa.

Underskriven av



Brazer Bozlak
Styrelseledamot
2025-10-27

Årsredovisning
och
koncernredovisning
för
Bozlak Capital Group AB
559109-6713

Räkenskapsåret
2024-01-01 - 2024-12-31

Innehållsförteckning:	Sida
Förvaltningsberättelse	1
Resultaträkning - koncernen	4
Balansräkning - koncernen	5
Kassaflödesanalys - koncernen	7
Resultaträkning - moderföretaget	8
Balansräkning - moderföretaget	9
Noter	11
Underskrifter	22

Förvaltningsberättelse

Styrelsen och verkställande direktören för Bozlak Capital Group AB, 559109-6713, avger härmed årsredovisning för räkenskapsåret 2024-01-01 - 2024-12-31.

Information om verksamheten

Koncernen

Koncernen bedriver restaurangverksamhet med fokus på ett italienskt koncept. Verksamheten är etablerad i flera svenska städer och finns även representerad i Spanien. Ambitionen är att fortsätta expandera internationellt och etablera verksamhet i fler länder utanför Sverige. Restaurangkonceptet bygger på en helhetsupplevelse med italiensk mat, dryck och atmosfär.

Moderföretaget

Moderbolagets verksamhet består i att fungera som holdingbolag. Dess huvudsakliga uppgifter är att äga och förvalta aktier i dotterbolag. Moderbolaget bedriver således ingen egen operativ verksamhet.

Företagets säte är i Gävle.

Ägarförhållanden

Bozlak Capital Group AB ägs av Brazer Bozlak.

Byte av redovisningsprincip

Årsredovisningen upprättas för första gången i enlighet med BFNAR 2012:1 Årsredovisning och koncernredovisning (K3). Inga omräkningar av jämförelsetalen har varit nödvändiga.

Väsentliga händelser under räkenskapsåret

Under 2024 har koncernen tagit viktiga steg i sin expansionsstrategi. I augusti öppnades koncernens första restaurang utanför Sverige, i Marbella, Spanien. Etableringen markerar starten på koncernens internationella satsning och utgör en viktig milstolpe i bolagets utveckling. Mot slutet av året öppnades även en ny restaurang i Uppsala, vilket stärker koncernens närvaro på den svenska marknaden. Expansionen, både nationellt och internationellt, har inneburit betydande insatser i form av planering, investeringar och organisationens engagemang, och har lagt grunden för fortsatt tillväxt under kommande år.

Utveckling av omsättning, resultat och ställning

Koncernen

Belopp KSEK	2024	2023
Nettoomsättning	317 253	217 593
Resultat efter finansiella poster	52 384	47 185
Balansomslutning	181 694	120 406
Medelantal anställda	216	144
Soliditet %	60	65

Moderföretaget

Belopp KSEK	2024	2023	2022	2021	2020
Nettoomsättning	-	-	180	180	180
Resultat efter finansiella poster	40 146	70 873	6 836	3	-33
Balansomslutning	109 095	70 924	9 464	372	339
Soliditet %	100	100	76	84	91

Definition soliditet: Eget kapital och obeskattade reserver (med avdrag för uppskjuten skatt) i förhållande till balansomslutningen.

Förändring av eget kapital

Belopp i kr	Aktie- kapital	Annat eget kapital inkl årets resultat	Eget kapital hänförligt till		Summa eget kapital
			moder- företagets aktieägare	Innehav utan bestäm- ande inflytande	
Koncernen					
Belopp vid årets ingång	50 000	70 191 566	70 241 566	7 432 997	77 674 563
Utdelning		-2 021 980	-2 021 980		-2 021 980
Förändringar i koncernens sammansättning				1 689	1 689
Omräkningsdifferenser		-18 208	-18 208	-3 019	-21 227
Transaktioner med innehavare utan bestämmande inflytande		-383 584	-383 584	-7 546 416	-7 930 000
Årets resultat		36 907 144	36 907 144	4 347 592	41 254 736
Belopp vid årets utgång	50 000	104 674 938	104 724 938	4 232 843	108 957 781

Belopp i kr	Aktie- kapital	Balanserat resultat	Årets resultat	Summa eget kapital
Moderföretaget				
Belopp vid årets ingång	50 000	873	70 872 881	70 923 754
Disposition enligt beslut av årsstämman:				
Utdelning			-2 000 000	-2 000 000
Balanseras i ny räkning		68 872 881	-68 872 881	-
Utdelning på extra bolagsstämma		-21 980		-21 980
Årets resultat			40 072 575	40 072 575
Belopp vid årets utgång	50 000	68 851 774	40 072 575	108 974 349

Förväntad framtida utveckling samt väsentliga risker och osäkerhetsfaktorer

Koncernen förväntas fortsätta expandera organiskt till nya internationella marknader, där de starka entreprenöriella drivkrafterna inom organisationen bedöms vara en framgångsfaktor. Samtidigt förväntas de befintliga restaurangerna genom fortsatt hårt arbete bidra med stabil lönsamhet och en stark grund för tillväxt. Branschen koncernen verkar i har hård konkurrens och föränderliga konsumtionsmönster, vilket kan påverka efterfrågan vårt restaurangkoncept. Den ekonomiska utvecklingen, med faktorer såsom inflation, ränteläge och valutaförändringar, kan vidare påverka både kostnader och kundernas betalningsvilja. Expansion till nya marknader innebär även risker kopplade till lokala regelverk, kultur och arbetsmarknadsförhållanden, liksom osäkerhet kring nya etableringars lönsamhet.

Förslag till resultatdisposition i moderföretaget

	<i>Belopp i kr</i>
Till årsstämman förfogande står följande medel:	
Balanserat resultat	68 851 774
Årets resultat	40 072 575
Summa	108 924 349
Styrelsen föreslår att	
Till aktieägarna utdelas (7 200 kr per aktie)	3 600 000
I ny räkning balanseras	105 324 349
Summa	108 924 349

Styrelsens yttrande över den föreslagna utdelningen

Styrelsen föreslår att årsstämman bemyndigar styrelsen att besluta om betalningsdag.

Styrelsen anser att förslaget är förenligt med försiktighetsregeln i 17 kap. 3 § aktiebolagslagen enligt följande redogörelse: Styrelsens uppfattning är att vinstutdelningen är försvarlig med hänsyn till de krav verksamhetens art, omfattning och risk ställer på storleken på det egna kapitalet, bolagets konsolideringsbehov, likviditet och ställning i övrigt.

Resultatet av koncernens och moderföretagets verksamhet samt den ekonomiska ställningen vid räkenskapsårets utgång framgår i övrigt av efterföljande resultat- och balansräkningar samt kassaflödesanalys med tillhörande noter. Alla belopp redovisas i svenska kronor SEK om inte annat anges särskilt.

Resultaträkning - koncernen

Belopp i SEK	Not	2024-01-01- 2024-12-31	2023-01-01- 2023-12-31
Rörelsens intäkter			
Nettoomsättning	3	317 252 961	217 592 507
Övriga rörelseintäkter		3 166 534	1 171 621
		<u>320 419 495</u>	<u>218 764 128</u>
Rörelsens kostnader			
Råvaror och förnödenheter		-94 139 393	-56 047 621
Övriga externa kostnader	4,5	-52 698 665	-40 231 717
Personalkostnader	6	-111 474 503	-70 851 672
Avskrivningar av materiella och immateriella anläggningstillgångar		-8 928 644	-5 132 862
Övriga rörelsekostnader		-135 081	-326 025
		<u>-267 376 286</u>	<u>-172 589 897</u>
Andel i intresseföretags resultat		1 429 427	875 623
Rörelseresultat		<u>54 472 636</u>	<u>47 049 854</u>
Resultat från finansiella poster			
Ränteintäkter och liknande resultatposter		668 877	228 262
Nedskrivningar av finansiella anläggningstillgångar och kortfristiga placeringar		-2 584 841	-
Räntekostnader och liknande resultatposter		-173 157	-92 993
Resultat efter finansiella poster		<u>52 383 515</u>	<u>47 185 123</u>
Resultat före skatt		<u>52 383 515</u>	<u>47 185 123</u>
Skatt på årets resultat	9	-11 128 779	-9 667 664
Årets resultat		<u>41 254 736</u>	<u>37 517 459</u>
Hänförligt till			
Moderföretagets aktieägare		36 907 144	33 417 283
Innehav utan bestämmande inflytande		4 347 592	4 100 176

2025110402017

Balansräkning - koncernen

Belopp i SEK	Not	2024-12-31	2023-12-31
TILLGÅNGAR			
Anläggningstillgångar			
Immateriella anläggningstillgångar			
Hyresrätter och liknande rättigheter	10	3 600 000	-
		3 600 000	-
Materiella anläggningstillgångar			
Byggnader och mark	11	19 005 470	7 943 684
Nedlagda utgifter på annans fastighet	12	32 027 164	17 470 704
Inventarier, verktyg och installationer	13	37 865 034	25 565 259
		88 897 668	50 979 647
Finansiella anläggningstillgångar			
Andelar i intresseföretag och gemensamt styrda företag	16	2 462 926	2 433 499
Andra långfristiga värdepappersinnehav	17	2 350 000	850 000
Uppskjutna skattefordringar	18	1 270 154	-
Andra långfristiga fordringar	19	7 883 024	8 486 067
		13 966 104	11 769 566
Summa anläggningstillgångar		106 463 772	62 749 213
Omsättningstillgångar			
Varulager m m			
Råvaror och förnödenheter		5 305 918	3 394 762
Färdiga varor och handelsvaror		2 095 000	1 840 000
Förskott till leverantörer		8 877 394	516 760
		16 278 312	5 751 522
Kortfristiga fordringar			
Kundfordringar		4 468 531	5 200 127
Fordringar hos intresseföretag och gemensamt styrda företag		715 575	601 024
Aktuella skattefordringar		787 449	3 654 075
Övriga fordringar		8 950 284	3 873 591
Förutbetalda kostnader och upplupna intäkter	20	13 930 655	7 263 399
		28 852 494	20 592 216
Kortfristiga placeringar		1 385 841	1 623 140
Kassa och bank		28 713 771	29 690 316
Summa omsättningstillgångar		75 230 418	57 657 194
SUMMA TILLGÅNGAR		181 694 190	120 406 407

2025110402018

Balansräkning - koncernen

Belopp i SEK	Not	2024-12-31	2023-12-31
EGET KAPITAL OCH SKULDER			
Eget kapital			
Aktiekapital	21	50 000	50 000
Annat eget kapital inkl årets resultat		104 674 938	70 191 566
Eget kapital hänförligt till moderföretagets aktieägare		104 724 938	70 241 566
Innehav utan bestämmande inflytande		4 232 843	7 432 997
Summa eget kapital		108 957 781	77 674 563
Långfristiga skulder			
Skulder till intresseföretag och gemensamt styrda företag	22	2 224 661	2 078 750
Övriga långfristiga skulder		6 574 000	-
		8 798 661	2 078 750
Kortfristiga skulder			
Förskott från kunder		985 478	1 088 666
Leverantörsskulder		12 744 265	7 307 652
Aktuella skatteskulder		19 387 500	11 203 760
Övriga kortfristiga skulder		13 092 164	14 090 177
Upplupna kostnader och förutbetalda intäkter	23	17 728 341	6 962 839
		63 937 748	40 653 094
SUMMA EGET KAPITAL OCH SKULDER		181 694 190	120 406 407

2025110402019

Kassaflödesanalys - koncernen

<i>Belopp i SEK</i>	<i>Not</i>	<i>2024-01-01- 2024-12-31</i>	<i>2023-01-01- 2023-12-31</i>
Den löpande verksamheten			
Rörelseresultat		54 472 636	47 049 854
Justeringar för poster som inte ingår i kassaflödet:			
Avskrivningar av anläggningstillgångar		8 928 644	5 132 862
Realisationsresultat anläggningstillgångar		-	325 106
Andel i intresseföretags resultat		-1 429 427	-875 623
Erhållen utdelning		1 400 000	233 600
Erhållen ränta och liknande intäkter		236 713	23 662
Betald ränta och liknande kostnader		-27 246	-14 243
Betald inkomstskatt		-1 342 563	-4 367 167
Kassaflöde från den löpande verksamheten före förändringar av rörelsekapital		62 238 757	47 508 051
<i>Kassaflöde från förändringar i rörelsekapital</i>			
Förändring av varulager		-10 481 617	984 326
Förändring av kundfordringar		731 596	-3 295 386
Förändring av övriga kortfristiga fordringar		-11 834 183	-6 103 946
Förändring av leverantörsskulder		5 431 132	5 072 527
Förändring av övriga kortfristiga skulder		8 900 062	9 524 643
Kassaflöde från den löpande verksamheten		54 985 747	53 690 215
Investeringsverksamheten			
Förvärv av immateriella anläggningstillgångar		-4 000 000	-
Förvärv av materiella anläggningstillgångar		-46 303 652	-32 873 435
Förvärv av finansiella anläggningstillgångar		-2 087 033	-
Lämnade lån		-800 000	-750 000
Erhållen amortering		-	750 000
Avyttring av kortfristiga placeringar		76 299	-
Kassaflöde från investeringsverksamheten		-53 114 386	-32 873 435
Finansieringsverksamheten			
Upptagna lån		-	2 000 000
Utbetald utdelning till moderföretagets aktieägare		-2 021 980	-7 097 000
Transaktioner med ägare utan bestämmande inflytande		-856 000	-750 000
Kassaflöde från finansieringsverksamheten		-2 877 980	-5 847 000
Årets kassaflöde		-1 006 619	14 969 780
Likvida medel vid årets början		29 690 316	14 720 536
Kursdifferens i likvida medel		30 074	-
Likvida medel vid årets slut		28 713 771	29 690 316

2025110402020

Resultaträkning - moderföretaget

Belopp i SEK	Not	2024-01-01- 2024-12-31	2023-01-01- 2023-12-31
Rörelsens intäkter			
Nettoomsättning		-	-
Rörelsens kostnader			
Övriga externa kostnader		-990	-990
Rörelseresultat		-990	-990
Resultat från finansiella poster			
Resultat från andelar i koncernföretag	7	42 300 000	70 946 000
Ränteintäkter och liknande resultatposter		432 164	100 002
Nedskrivningar av finansiella anläggningstillgångar och kortfristiga placeringar		-2 584 841	-
Räntekostnader och liknande resultatposter	8	-	-172 131
Resultat efter finansiella poster		40 146 333	70 872 881
Resultat före skatt		40 146 333	70 872 881
Skatt på årets resultat		-73 758	-
Årets resultat		40 072 575	70 872 881

2025110402021

Balansräkning - moderföretaget

Belopp i SEK	Not	2024-12-31	2023-12-31
TILLGÅNGAR			
Anläggningstillgångar			
<i>Finansiella anläggningstillgångar</i>			
Andelar i koncernföretag	14	45 000	45 000
Fordringar hos koncernföretag	15	102 746 281	63 196 281
Andra långfristiga fordringar	19	6 031 890	7 223 567
		<u>108 823 171</u>	<u>70 464 848</u>
Summa anläggningstillgångar		108 823 171	70 464 848
Omsättningstillgångar			
<i>Kortfristiga fordringar</i>			
Övriga fordringar		25 002	2
		<u>25 002</u>	<u>2</u>
<i>Kortfristiga placeringar</i>		73 701	311 000
<i>Kassa och bank</i>		173 213	147 904
Summa omsättningstillgångar		271 916	458 906
SUMMA TILLGÅNGAR		109 095 087	70 923 754

2025110402022

Balansräkning - moderföretaget

<i>Belopp i SEK</i>	<i>Not</i>	<i>2024-12-31</i>	<i>2023-12-31</i>
EGET KAPITAL OCH SKULDER			
<i>Eget kapital</i>			
<i>Bundet eget kapital</i>			
Aktiekapital	21	50 000	50 000
		<u>50 000</u>	<u>50 000</u>
<i>Fritt eget kapital</i>			
Balanserat resultat		68 851 774	873
Årets resultat		40 072 575	70 872 881
		<u>108 924 349</u>	<u>70 873 754</u>
Summa eget kapital		<u>108 974 349</u>	<u>70 923 754</u>
<i>Kortfristiga skulder</i>			
Skulder till koncernföretag		46 980	-
Aktuell skatteskuld		73 758	-
		<u>120 738</u>	<u>-</u>
SUMMA EGET KAPITAL OCH SKULDER		<u>109 095 087</u>	<u>70 923 754</u>

2025110402023

Noter

Not 1 Redovisnings- och värderingsprinciper

Årsredovisningen har upprättats i enlighet med årsredovisningslagen och Bokföringsnämndens allmänna råd BFNAR 2012:1 Årsredovisning och koncernredovisning (K3).

Byte av redovisningsprincip

Årsredovisningen upprättas för första gången i enlighet med BFNAR 2012:1 Årsredovisning och koncernredovisning (K3). Inga omräkningar av jämförelsetalen har varit nödvändiga.

De viktigaste redovisnings- och värderingsprinciperna som har använts vid upprättande av årsredovisningen och koncernredovisningen sammanfattas nedan.

Koncernredovisning

Koncernredovisningen omfattar moderföretaget och samtliga dotterföretag. Dotterföretag är företag i vilka moderföretaget direkt eller indirekt innehar mer än 50 % av röstetalet eller på annat sätt har ett bestämmande inflytande. Bestämmande inflytande innebär en rätt att utforma ett företags finansiella och operativa strategier i syfte att erhålla ekonomiska fördelar.

Förvärvsmetoden

Koncernen tillämpar förvärvsmetoden vid redovisning av rörelseförvärv innebärande att det redovisade värdet av moderföretagets andelar i koncernföretag elimineras genom att avräknas mot dotterföretagets egna kapital vid förvärvet. Moderföretaget upprättar en förvärvsanalys per förvärvstidpunkten för att identifiera koncernens anskaffningsvärde, dels för andelarna, dels för dotterföretagets tillgångar och skulder. Ett dotterföretags intäkter och kostnader tas med i koncernredovisningen från och med tidpunkten för förvärvet till och med den tidpunkt då moderföretaget inte längre har ett bestämmande inflytande över dotterföretaget. Redovisningen av rörelseförvärv bygger på enhetssynen. Tillämpningen av enhetssynen innebär att alla tillgångar (inklusive goodwill) och skulder samt intäkter och kostnader medräknas i sin helhet även för delägda dotterföretag. Innehav utan bestämmande inflytande, som redovisas som en del inom eget kapital, representerar den del av ett dotterföretags resultat och nettotillgångar som inte innehåses av koncernen. Koncernen fördelar nettoresultatet för dotterföretagen mellan moderföretagets ägare och innehavare utan bestämmande inflytande baserat på deras respektive ägarandelar. Om koncernmässigt eget kapital avseende dotterföretaget är negativt, redovisas innehav utan bestämmande inflytande i dotterföretaget som en fordran på innehav utan bestämmande inflytande, en negativ post inom eget kapital, endast om innehav utan bestämmande inflytande har en bindande förpliktelse att täcka kapitalunderskottet och har förmåga att fullgöra förpliktelsen.

Intresseföretag

Aktieinnehav i intresseföretag, i vilka koncernen har lägst 20 % och högst 50 % av rösterna eller på annat sätt har ett betydande inflytande över den driftsmässiga och finansiella styrningen, redovisas enligt kapitalandelsmetoden. Kapitalandelsmetoden innebär att det i koncernen redovisade värdet på aktier i intresseföretag motsvaras av koncernens andel i intresseföretagets egna kapital. I koncernens resultaträkning redovisas koncernens andel i intresseföretagets resultat efter skatt under posten Andel i intresseföretags resultat. Erhållna utdelningar från intresseföretag minskar redovisat värde.

Eliminering av transaktioner mellan koncernföretag

Koncerninterna fordringar och skulder, intäkter och kostnader och orealiserade vinster eller förluster som uppkommer vid transaktioner mellan koncernföretag elimineras i sin helhet.

Intäktsredovisning

Intäkter värderas till det verkliga värdet av det har erhållits eller kommer att erhållas och redovisas i den omfattning det är sannolikt att de ekonomiska fördelarna kommer att tillgodogöras bolaget och intäkterna kan beräknas på ett tillförlitligt sätt.

Övriga rörelseintäkter

Övriga rörelseintäkter avser intäkter från aktiviteter utanför företagets huvudsakliga verksamhet.

Leasing - Koncernen som leasetagare

Operationella leasingavtal redovisas som en kostnad linjärt över leasingperioden.

Ersättningar till anställda

Ersättningar till anställda avser alla former av ersättningar som företaget lämnar till de anställda. Kortfristiga ersättningar utgörs av bland annat löner, betald semester, betald frånvaro, bonus och ersättning efter avslutad anställning (pension). Kortfristiga ersättningar redovisas som kostnad och en skuld då det finns en legal eller informell förpliktelse att betala ut en ersättning till följd av en tidigare händelse och en tillförlitlig uppskattning av beloppet kan göras.

Ränteintäkter

Ränteintäkter redovisas i takt med att de intjänas.

Låneutgifter

Samtliga låneutgifter kostnadsförs i den period som de hänförs till och redovisas i posten Räntekostnader och liknande kostnader.

Inkomstskatt

Skatt på årets resultat utgörs av aktuell skatt och uppskjuten skatt.

Aktuell skatt

Aktuell skatt avser inkomstskatt för innevarande räkenskapsår samt den del av tidigare räkenskapsårs inkomstskatt som ännu inte har redovisats. Aktuell skatt beräknas på det skattepliktiga resultatet för perioden. Skattepliktigt resultat skiljer sig från det redovisade resultatet i resultaträkningen då det har justerats för ej skattepliktiga intäkter och ej avdragsgilla kostnader samt för intäkter och kostnader som är skattepliktiga eller avdragsgilla i andra perioder. Aktuell skatt beräknas utifrån den skattesats som gäller per balansdagen.

Uppskjuten skatt

Uppskjuten skatt är inkomstskatt för skattepliktigt resultat avseende framtida räkenskapsår till följd av tidigare transaktioner eller händelser. Uppskjuten skatt redovisas på temporära skillnader, mellan redovisade värden för tillgångar och skulder och deras skattemässiga värden. Uppskjuten skattefordran avseende underskottsavdrag eller andra framtida skattemässiga avdrag redovisas i den omfattning det är sannolikt att avdragen kan avräknas mot framtida skattemässiga överskott. Uppskjuten skatt redovisas enligt den så kallade balansräkningsmetoden. Värderingen görs enligt de skattesatser och skatteregler som är beslutade på balansdagen.

Anläggningstillgångar

Immateriella anläggningstillgångar, som förvärvats separat, och materiella anläggningstillgångar redovisas till anskaffningsvärde efter avdrag för ackumulerade avskrivningar och eventuella nedskrivningar. Avskrivning sker linjärt över den förväntade nyttjandeperioden med hänsyn till väsentligt restvärde, förutom mark som inte skrivs av. Nyttjandeperioden omprövas per varje balansdag.

Följande nyttjandeperioder tillämpas:	Antal år
Hysesrätter och liknande rättigheter	5
Byggnader	50
Nedlagda utgifter på annans fastighet	20
Inventarier, verktyg och installationer	5

Varulager

Varulager värderas enligt lägsta värdets princip, dvs till det lägsta av anskaffningsvärdet och nettoförsäljningsvärdet. Nettoförsäljningsvärdet är det uppskattade pris som tillgången kan säljas för enligt villkor som är normala i verksamheten minskat med eventuella tillämpliga försäljningskostnader som direkt kan hänföras till försäljningstransaktionen.

Övriga tillgångar och skulder

Kundfordringar/kortfristiga fordringar

Kundfordringar och övriga kortfristiga fordringar har upptagits till de belopp varmed de beräknas inflyta.

Övriga tillgångar och skulder

Övriga tillgångar och skulder har värderats till anskaffningsvärde om inget annat anges under respektive rubrik i noten Redovisnings- och värderingsprinciper.

Likvida medel

Kassa och bank består av kassamedel och disponibla tillgodohavanden hos banker och andra kreditinstitut.

Kassaflödesanalys

Kassaflödesanalysen visar förändringar av koncernens likvida medel under räkenskapsåret och har upprättats enligt den indirekta metoden och omfattar endast transaktioner som medfört in- och utbetalningar.

Redovisningsprinciper för moderföretaget och dotterföretagen

Skillnaderna mellan moderföretagets, dotterföretagens och koncernens redovisningsprinciper beskrivs nedan.

Andelar i koncernföretag

Andelar i koncernföretag redovisas i moderföretaget till anskaffningsvärde. Utdelning från dotterföretag redovisas som intäkt när rätten att få utdelning bedöms som säker och kan beräknas på ett tillförlitligt sätt.

Koncernbidrag

Erhållna och lämnade koncernbidrag redovisas i moderföretaget och dotterföretagen som bokslutsdisposition i resultaträkningen.

Obeskattade reserver

Obeskattade reserver redovisas inklusive uppskjuten skatteskuld i moderföretaget och dotterföretagen. I koncernredovisningen delas obeskattade reserver upp på eget kapital och uppskjuten skatteskuld.

Not 2 Viktiga uppskattningar och bedömningar

När finansiella rapporter upprättas måste styrelsen i enlighet med tillämpade redovisnings- och värderingsprinciper göra vissa uppskattningar, bedömningar och antaganden som påverkar redovisning och värdering av tillgångar, avsättningar, skulder, intäkter och kostnader. Uppskattningar och bedömningar är baserade på tidigare erfarenheter och ett antal andra faktorer, som under rådande omständigheter anses vara rimliga vid den tidpunkt då bedömningen görs. Det verkliga utfallet kan avvika från dessa uppskattningar och bedömningar. I årets årsredovisning är bedömningen att inga väsentliga uppskattningar och antaganden existerar som innebär en betydande risk för väsentliga justeringar i redovisade värden.



Not 3 Nettoomsättningens fördelning

	2024-01-01- 2024-12-31	2023-01-01- 2023-12-31
Koncernen		
Nettoomsättning per geografisk marknad		
Sverige	293 323 834	217 592 507
Spanien	23 929 127	-
Summa	317 252 961	217 592 507

Not 4 Arvode och kostnadsersättning till revisorer

	2024-01-01- 2024-12-31	2023-01-01- 2023-12-31
Koncernen		
Certe Revision AB		
Revisionsuppdrag	326 600	-
Övriga tjänster	65 000	-
KPMG AB		
Revisionsuppdrag	-	82 000
Afirmare Auditores		
Revisionsuppdrag	49 479	-
Summa	441 079	82 000

Med revisionsuppdrag avses revisorns ersättning för den lagstadgade revisionen. Arbetet innefattar granskningen av årsredovisningen, koncernredovisningen och bokföringen, styrelsens och verkställande direktörens förvaltning samt arvode för revisionsrådgivning som lämnats i samband med revisionsuppdraget.

Not 5 Operationell leasing

	2024-01-01- 2024-12-31	2023-01-01- 2023-12-31
Koncernen		
Årets leasingkostnader	21 783 494	15 372 970
Framtida minimileasingavgifter som förfaller:		
Inom ett år	30 525 773	15 424 773
Senare än ett år men inom fem år	114 682 592	77 109 092
Senare än fem år	88 932 312	63 454 210
Summa	234 140 677	155 988 075

Den operationella leasingen utgörs främst av hyra av lokaler.

Not 6 Antal anställda, löner, andra ersättningar och sociala kostnader

Medelantal anställda

	2024-01-01- 2024-12-31	2023-01-01- 2023-12-31
Koncernen		
Könsfördelning		
Kvinnor	51	34
Män	165	110
Totalt	216	144
Fördelning per land		
Sverige	179	144
Spanien	37	-
Totalt	216	144

Löner och ersättningar, pensionskostnader samt övriga sociala kostnader

	2024-01-01- 2024-12-31	2023-01-01- 2023-12-31
Koncernen		
Löner och andra ersättningar		
Styrelse och VD	2 775 012	2 410 860
Övriga anställda	78 049 431	48 661 606
Summa	80 824 443	51 072 466
Pensionskostnader		
Styrelse och VD	219 600	97 600
Övriga anställda	2 993 685	1 650 816
Summa	3 213 285	1 748 416
Övriga sociala kostnader	26 543 578	17 504 884
Totalt	110 581 306	70 325 766

Moderföretaget har inga anställda, inga löner eller andra ersättningar har därför utbetalts från moderföretaget.

Fördelning ledande befattningshavare per balansdagen

	2024-12-31	2023-12-31
Koncernen		
Styrelseledamöter		
Kvinnor	0%	0%
Män	100%	100%
Andra personer i företagets ledning inkl VD		
Kvinnor	0%	0%
Män	100%	100%

2025110402028

Not 7 Resultat från andelar i koncernföretag

	2024-01-01- 2024-12-31	2023-01-01- 2023-12-31
Moderföretaget		
Anteciperad utdelning	42 300 000	66 150 000
Realisationsresultat vid avyttring av andelar	-	4 796 000
Summa	42 300 000	70 946 000

Not 8 Räntekostnader och liknande resultatposter

	2024-01-01- 2024-12-31	2023-01-01- 2023-12-31
Moderföretaget		
Räntekostnader, koncernföretag	-	-172 131
Summa	-	-172 131

Not 9 Skatt på årets resultat

	2024-01-01- 2024-12-31	2023-01-01- 2023-12-31
Koncernen		
Aktuell skatt	-12 392 929	-11 210 746
Uppskjuten skatt	1 264 150	1 543 082
Skatt på årets resultat	-11 128 779	-9 667 664
Redovisat resultat före skatt	52 383 515	47 185 123
Skatt beräknad enligt gällande skattesats 20,6%	-10 791 004	-9 720 134
Skatteeffekter av:		
Justering för skillnader i skattesats i utlandet	264 949	-
Ej skattepliktiga intäkter	313 500	185 238
Ej avdragsgilla kostnader	-784 618	-308 785
Intäkter som ska tas upp men inte ingår i redovisat resultat	-	-51 957
Nyttjade ej tidigare aktiverade underskottsavdrag	15 063	243 037
Ej aktiverade underskottsavdrag	-146 669	-15 063
Summa	-11 128 779	-9 667 664
Årets redovisade skattekostnad	-11 128 779	-9 667 664

Not 10 Hyresrätter och liknande rättigheter

	2024-12-31	2023-12-31
Koncernen		
Ingående anskaffningsvärden	-	-
Förvärv	4 000 000	-
Utgående ackumulerade anskaffningsvärden	4 000 000	-
Ingående avskrivningar	-	-
Årets avskrivningar	-400 000	-
Utgående ackumulerade avskrivningar	-400 000	-
Redovisat värde vid årets slut	3 600 000	-

Not 11 Byggnader och mark

	2024-12-31	2023-12-31
Koncernen		
Ingående anskaffningsvärden	8 080 950	8 080 950
Förvärv	11 077 802	-
Omräkningsdifferenser	52 617	-
Utgående ackumulerade anskaffningsvärden	19 211 369	8 080 950
Ingående avskrivningar	-137 266	-68 633
Årets avskrivningar	-68 633	-68 633
Utgående ackumulerade avskrivningar	-205 899	-137 266
Redovisat värde vid årets slut	19 005 470	7 943 684
Varav redovisat värde mark	10 528 091	4 649 266

Not 12 Nedlagda utgifter på annans fastighet

	2024-12-31	2023-12-31
Koncernen		
Ingående anskaffningsvärden	18 723 543	6 778 543
Förvärv	10 165 223	11 945 000
Omklassificeringar	5 990 292	-
Omräkningsdifferenser	33 351	-
Utgående ackumulerade anskaffningsvärden	34 912 409	18 723 543
Ingående avskrivningar	-1 252 839	-473 297
Omräkningsdifferenser	-1 764	-
Årets avskrivningar	-1 630 642	-779 542
Utgående ackumulerade avskrivningar	-2 885 245	-1 252 839
Redovisat värde vid årets slut	32 027 164	17 470 704

Not 13 Inventarier, verktyg och installationer

	2024-12-31	2023-12-31
Koncernen		
Ingående anskaffningsvärden	34 386 963	15 234 057
Förvärv	25 060 627	20 928 435
Avyttringar och utrangeringar	-	-1 775 529
Omklassificeringar	-6 055 000	-
Omräkningsdifferenser	65 445	-
Utgående ackumulerade anskaffningsvärden	53 458 035	34 386 963
Ingående avskrivningar	-8 821 704	-5 987 440
Avyttringar och utrangeringar	-	1 450 423
Omklassificeringar	64 708	-
Omräkningsdifferenser	-6 636	-
Årets avskrivningar	-6 829 369	-4 284 687
Utgående ackumulerade avskrivningar	-15 593 001	-8 821 704
Redovisat värde vid årets slut	37 865 034	25 565 259

Not 14 Andelar i koncernföretag

	2024-12-31	2023-12-31
Moderföretaget		
Ingående anskaffningsvärden	45 000	49 000
Avyttringar	-	-4 000
Utgående ackumulerade anskaffningsvärden	45 000	45 000
Redovisat värde vid årets slut	45 000	45 000

Innehav av andelar i koncernföretag

Företagets namn	2024-12-31	2023-12-31
Dare to be urban group AB	45 000	45 000
Summa	45 000	45 000

Företagets namn	Org nr	Säte	Kapital- och rösträttsandel i %	Antal andelar
Dare to be urban group AB	559220-7954	Gävle	90	450

Indirekt ägda koncernföretag

Indirekt ägda koncernföretag	Org nr	Säte	Dotterföretagets kapital- och rösträttsandel i %	Antal andelar
Dare to be urban group AB				
Urban Italian Group AB	559081-8141	Gävle	100	1 000
Basta Borlänge AB	559153-9936	Borlänge	100	500
Restaurang Basta Falun AB	559070-7864	Falun	100	500
Basta Gävle AB	559168-8808	Gävle	100	500
Basta Vinterstaden AB	559336-0844	Borlänge	100	500
Basta i Huvudstaden AB	559362-5253	Borlänge	100	500
Italiano Söder AB	559394-2153	Borlänge	100	500
Basta Norr AB	559437-1261	Borlänge	100	500
UIG Real Estate S.L.	B16933988	Marbella, Spanien	100	3 000
UIG Marbella S.L.	B70574288	Marbella, Spanien	95	2 850
Basta ÖSK AB	559484-9456	Borlänge	100	500
Basta Apsula AB	559486-6237	Borlänge	100	500
Primo Giorgios AB	559513-0880	Borlänge	100	500

Not 15 Fordringar hos koncernföretag

	2024-12-31	2023-12-31
Moderföretaget		
Ingående anskaffningsvärden	63 196 281	8 888 500
Tillkommande fordringar	42 300 000	66 150 000
Avgående fordringar	-2 750 000	-11 842 219
Utgående ackumulerade anskaffningsvärden	102 746 281	63 196 281
Redovisat värde vid årets slut	102 746 281	63 196 281

Not 16 Andelar i intresseföretag

	2024-12-31	2023-12-31
Koncernen		
Ingående redovisat värde	2 433 499	1 791 476
Andel i intresseföretags resultat	1 429 427	875 623
Utdelning	-1 400 000	-233 600
Redovisat värde vid årets slut	2 462 926	2 433 499

Koncernens innehav av andelar i intresseföretag

Företagets namn	2024-12-31	2023-12-31
Basta Sundsvall AB	2 462 926	2 433 499
Summa	2 462 926	2 433 499

Företagets namn	Org nr	Säte	Kapital- och rösträttsandel i %	Antal andelar
Basta Sundsvall AB	559235-4459	Gävle	40	200

Not 17 Andra långfristiga värdepappersinnehav

	2024-12-31	2023-12-31
Koncernen		
Ingående anskaffningsvärden	850 000	850 000
Förvärv	1 500 000	-
Utgående ackumulerade anskaffningsvärden	2 350 000	850 000
Redovisat värde vid årets slut	2 350 000	850 000

Not 18 Uppskjutna skattefordringar

	2024-12-31	2023-12-31
Koncernen		
Ingående anskaffningsvärden	-	-
Tillkommande fordringar	1 264 150	-
Omräkningsdifferenser	6 004	-
Utgående ackumulerade anskaffningsvärden	1 270 154	-
Utgående redovisat värde	1 270 154	-
Uppskjutna skattefordringar avser		
Underskottsavdrag	1 270 154	-
Summa	1 270 154	-

2025110402033

Not 19 Andra långfristiga fordringar

	2024-12-31	2023-12-31
Koncernen		
Ingående anskaffningsvärden	8 486 067	3 482 467
Tillkommande fordringar	1 819 197	5 754 600
Avgående fordringar	-	-751 000
Omräkningsdifferenser	1 601	-
Utgående ackumulerade anskaffningsvärden	10 306 865	8 486 067
Ingående nedskrivningar	-	-
Årets nedskrivningar	-2 423 841	-
Utgående ackumulerade nedskrivningar	-2 423 841	-
Redovisat värde vid årets slut	7 883 024	8 486 067
Moderföretaget		
Ingående anskaffningsvärden	7 223 567	-
Tillkommande fordringar	1 232 164	7 973 567
Avgående fordringar	-	-750 000
Utgående ackumulerade anskaffningsvärden	8 455 731	7 223 567
Ingående nedskrivningar	-	-
Årets nedskrivningar	-2 423 841	-
Utgående ackumulerade nedskrivningar	-2 423 841	-
Redovisat värde vid årets slut	6 031 890	7 223 567

Not 20 Förutbetalda kostnader och upplupna intäkter

	2024-12-31	2023-12-31
Koncernen		
Förutbetalda kostnader	4 311 216	1 794 744
Upplupna intäkter	9 619 439	5 468 655
Summa	13 930 655	7 263 399

Not 21 Antal aktier och kvotvärde

	Antal	Kvotvärde
Moderföretaget		
Aktier	500	100
Summa	500	

Not 22 Långfristiga skulder

Ingen del av skulderna förfaller till betalning senare än fem år efter balansdagen enligt nuvarande amorteringsplan.

Not 23 Upplupna kostnader och förutbetalda intäkter

	2024-12-31	2023-12-31
Koncernen		
Upplupna personalrelaterade kostnader	16 852 716	6 639 249
Övriga upplupna kostnader	875 625	323 590
Summa	17 728 341	6 962 839

Not 24 Förslag till resultatdisposition i moderföretaget

	Belopp i kr
Till årsstämman förfogande står följande medel:	
Balanserat resultat	68 851 774
Årets resultat	40 072 575
Summa	108 924 349
Styrelsen föreslår att	
Till aktieägarna utdelas (7 200 kr per aktie)	3 600 000
I ny räkning balanseras	105 324 349
Summa	108 924 349

Not 25 Ställda säkerheter och eventalförpliktelser

Koncernen och moderföretaget har inga ställda säkerheter och enligt styrelsens bedömning har koncernen och moderföretaget inga eventalförpliktelser.

Not 26 Väsentliga händelser efter räkenskapsårets slut

Efter balansdagen har koncernen fortsatt sin expansionsresa med flera nya etableringar både i Sverige och utomlands. En ny restaurang har öppnats i Örebro. I Malmö har arbetet inletts med två nya restauranger, en italiensk restaurang samt koncernens första spanska koncept. I Stockholm har lanseringen av *Primo Giorgios* genomförts, ett nytt italienskt restaurangkoncept som ytterligare breddar koncernens erbjudande. Internationellt har expansionen tagit fart genom att koncernen signerat ett hyresavtal i Madrid, vilket markerar starten för närvaron i den spanska huvudstaden. Vidare har ett hyresavtal tecknats för etableringen av det spanska konceptet *Villa Valentina* i Slussen i Stockholm. Dessa satsningar stärker koncernens position på den svenska marknaden och utgör viktiga steg i den långsiktiga internationella expansionen.

Underskrifter

Gävle, den dag som framgår av min elektroniska underskrift

Brazer Bozlak
Verkställande direktör

Vår revisionsberättelse har lämnats den dag som framgår av min elektroniska underskrift

Certe Revision AB

Andrea Westin Asp
Auktoriserad revisor

2025110402035



Document history

Document summary

COMPLETED BY ALL:

23.10.2025 08:41

SENT BY OWNER:

Andrea Westin Asp · 21.10.2025 14:40

DOCUMENT ID:

Sy-fvJWSAxI

ENVELOPE ID:

r1fPy-BCxg-Sy-fvJWSAxI

DOCUMENT NAME:

Årsredovisning Bozlak Group AB 2024.pdf

23 pages

SHA-512:bf8aa80eeca8da7b0feb2dc3b306bbf36551c24c53e27e
4b727706e1bbe3a2b389d4b7151f79acf42d06849206bd
da1d326019806b9c61b556719d44dae3b2d

Activity log

RECIPIENT	ACTION*	TIMESTAMP (CET)	METHOD	DETAILS
1. KADIR BRAZER BOZLAK brazer@urbanitaliangroup.com	✍ Signed	22.10.2025 09:45	eID	Swedish BankID (DOB: 1989/02/25)
2. SARA ANDREA WESTIN ASP andrea.westin@certe.se	✍ Signed	23.10.2025 08:41	eID	Swedish BankID (DOB: 1983/01/21)

* Action describes both the signing and authentication performed by each recipient. Authentication refers to the ID method used to access the document.

Attachments

No attachments related to this document

Verified ensures that the document has been signed according to the method stated above.

Copies of signed documents are securely stored by Verified.

To review the signature validity, please open this PDF using Adobe Reader.



GDPR
compliant



eIDAS
standard



PAdES
sealed

Custom events

No custom events related to this document

2025110402037


Verified ensures that the document has been signed according to the method stated above.

Copies of signed documents are securely stored by Verified.

To review the signature validity, please open this PDF using Adobe Reader.



GDPR
compliant



eIDAS
standard



PAdES
sealed

Revisionsberättelse

Till bolagsstämman i Bozlak Capital Group AB
Org.nr 559109-6713

Rapport om årsredovisningen och koncernredovisningen

Uttalanden

Jag har utfört en revision av årsredovisningen för Bozlak Capital Group AB för år 2024.

Enligt min uppfattning har årsredovisningen upprättats i enlighet med årsredovisningslagen och ger en i alla väsentliga avseenden rättvisande bild av Bozlak Capital Group ABs finansiella ställning per den 2024-12-31 och av dess finansiella resultat för året enligt årsredovisningslagen. Förvaltningsberättelsen är förenlig med årsredovisningens övriga delar.

Jag tillstyrker därför att bolagsstämman fastställer resultaträkningen och balansräkningen.

Grund för uttalanden

Vi har utfört revisionen enligt International Standards on Auditing (ISA) och god revisionsred i Sverige. Vårt ansvar enligt dessa standarder beskrivs närmare i avsnittet *Revisorns ansvar*. Vi är oberoende i förhållande till moderbolaget och koncernen enligt god revisorsred i Sverige och har i övrigt fullgjort vårt yrkesetiska ansvar enligt dessa krav.

Vi anser att de revisionsbevis vi har inhämtat är tillräckliga och ändamålsenliga som grund för våra uttalanden.

Styrelsens och verkställande direktörens ansvar

Det är styrelsen och verkställande direktören som har ansvaret för att årsredovisningen och koncernredovisningen upprättas och att de ger en rättvisande bild enligt årsredovisningslagen. Styrelsen och verkställande direktören ansvarar även för den interna kontroll som de bedömer är nödvändig för att upprätta en årsredovisning och koncernredovisning som inte innehåller några väsentliga felaktigheter, vare sig dessa beror på oegentligheter eller misstag.

Vid upprättandet av årsredovisningen och koncernredovisningen ansvarar styrelsen och verkställande direktören för bedömningen av bolagets och koncernens förmåga att fortsätta verksamheten. De upplyser, när så är tillämpligt, om förhållanden som kan påverka förmågan att fortsätta verksamheten och att använda antagandet om fortsatt drift. Antagandet om fortsatt drift tillämpas dock inte om styrelsen och verkställande direktören avser att likvidera bolaget, upphöra med verksamheten eller inte har något realistiskt alternativ till att göra något av detta.

Revisorns ansvar

Våra mål är att uppnå en rimlig grad av säkerhet om huruvida årsredovisningen och koncernredovisningen som helhet inte innehåller några väsentliga felaktigheter, vare sig dessa beror på oegentligheter eller misstag, och att lämna en revisionsberättelse som innehåller våra uttalanden. Rimlig säkerhet är en hög grad av säkerhet, men är ingen garanti för att en revision som utförs enligt ISA och god revisionsred i Sverige alltid kommer att upptäcka en väsentlig felaktighet om en sådan finns. Felaktigheter kan uppstå på grund av oegentligheter eller misstag och anses vara väsentliga om de enskilt eller tillsammans rimligen kan förväntas påverka de ekonomiska beslut som användare fattar med grund i årsredovisningen och koncernredovisningen.

Som del av en revision enligt ISA använder vi professionellt omdöme och har en professionellt skeptisk inställning under hela revisionen. Dessutom:

- identifierar och bedömer vi riskerna för väsentliga felaktigheter i årsredovisningen och koncernredovisningen, vare sig dessa beror på oegentligheter eller misstag, utformar och utför granskningsåtgärder bland annat utifrån dessa risker och inhämtar revisionsbevis som är tillräckliga och ändamålsenliga för att utgöra en grund för våra uttalanden. Risken för att inte upptäcka en väsentlig felaktighet till följd av oegentligheter är högre än för en väsentlig felaktighet som beror på misstag, eftersom oegentligheter kan innefatta agerande i maskopi, förfälskning, avsiktliga utelämnanden, felaktig information eller åsidosättande av intern kontroll.

- skaffar vi oss en förståelse av den del av bolagets interna kontroll som har betydelse för vår revision för att utforma granskningsåtgärder som är lämpliga med hänsyn till omständigheterna, men inte för att uttala oss om effektiviteten i den interna kontrollen.

- utvärderar vi lämpligheten i de redovisningsprinciper som används och rimligheten i styrelsens och verkställande direktörens uppskattningar i redovisningen och tillhörande upplysningar.

- drar vi en slutsats om lämpligheten i att styrelsen och verkställande direktören använder antagandet om fortsatt drift vid upprättandet av årsredovisningen och koncernredovisningen. Vi drar också en slutsats, med grund i de inhämtade revisionsbevisen, om huruvida det finns någon väsentlig osäkerhetsfaktor som avser sådana händelser eller förhållanden som kan leda till betydande tvivel om bolagets och koncernens förmåga att fortsätta verksamheten. Om vi drar slutsatsen att det finns en väsentlig osäkerhetsfaktor, måste vi i revisionsberättelsen fästa uppmärksamheten på upplysningarna i årsredovisningen och koncernredovisningen om den väsentliga osäkerhetsfaktorn eller, om sådana upplysningar är otillräckliga, modifiera uttalandet om årsredovisningen och koncernredovisningen. Våra slutsatser baseras på de revisionsbevis som inhämtas fram till datumet för revisionsberättelsen. Dock kan framtida händelser eller förhållanden göra att ett bolag och en koncern inte längre kan fortsätta verksamheten.

- utvärderar vi den övergripande presentationen, strukturen och innehållet i årsredovisningen och koncernredovisningen, däribland upplysningarna, och om årsredovisningen och koncernredovisningen återger de underliggande transaktionerna och händelserna på ett sätt som ger en rättvisande bild.

- inhämtar vi tillräckliga och ändamålsenliga revisionsbevis avseende den finansiella informationen för enheterna eller affärsaktiviteterna inom koncernen för att göra ett uttalande avseende koncernredovisningen. Vi ansvarar för styrning, övervakning och utförande av koncernrevisionen. Vi är ensamt ansvariga för våra uttalanden.

Vi måste informera styrelsen om bland annat revisionens planerade omfattning och inriktning samt tidpunkten för den. Vi måste också informera om betydelsefulla iakttagelser under revisionen, däribland de eventuella betydande brister i den interna kontrollen som vi identifierat.

Rapport om andra krav enligt lagar och andra författningar

Uttalanden

Utöver vår revision av årsredovisningen och koncernredovisningen har vi även utfört en revision av styrelsens och verkställande direktörens förvaltning för Bozlak Capital Group AB för räkenskapsåret 2024 samt av förslaget till dispositioner beträffande bolagets vinst eller förlust.

Jag tillstyrker att bolagsstämman disponerar vinsten enligt förslaget i förvaltningsberättelsen och beviljar styrelsens ledamöter ansvarsfrihet för räkenskapsåret.

Särskild förteckning över lån och säkerheter har upprättats i enlighet med vad som föreskrivs i aktiebolagslagen.

Grund för uttalanden

Vi har utfört revisionen enligt god revisionsred i Sverige. Vårt ansvar enligt denna beskrivs närmare i avsnittet Revisorns ansvar. Vi är oberoende i förhållande till moderbolaget och koncernen enligt god revisorsred i Sverige och har i övrigt fullgjort vårt yrkesetiska ansvar enligt dessa krav.

Vi anser att de revisionsbevis vi har inhämtat är tillräckliga och ändamålsenliga som grund för våra uttalanden.

Styrelsens och verkställande direktörens ansvar

Det är styrelsen som har ansvaret för förslaget till dispositioner beträffande bolagets vinst eller förlust. Vid förslag till utdelning innefattar detta bland annat en bedömning av om utdelningen är försvarlig med hänsyn till de krav som bolagets och koncernens verksamhetsart, omfattning och risker ställer på storleken av moderbolagets och koncernens egna kapital, konsolideringsbehov, likviditet och ställning i övrigt.

Styrelsen ansvarar för bolagets organisation och förvaltningen av bolagets angelägenheter. Detta innefattar bland annat att fortlöpande bedöma bolagets och koncernens ekonomiska situation och att tillse att bolagets organisation är utformad så att bokföringen, medelsförvaltningen och bolagets ekonomiska angelägenheter i övrigt kontrolleras på ett betryggande sätt. Verkställande direktören ska sköta den löpande förvaltningen enligt styrelsens riktlinjer och anvisningar och bland annat vidta de åtgärder som är nödvändiga för att bolagets bokföring ska fullgöras i överensstämmelse med lag och för att medelsförvaltningen ska skötas på ett betryggande sätt.

Revisorns ansvar

Vårt mål beträffande revisionen av förvaltningen, och därmed vårt uttalande om ansvarsfrihet, är att inhämta revisionsbevis för att med en rimlig grad av säkerhet kunna bedöma om någon styrelseledamot eller verkställande direktören i något väsentligt avseende:

- företagit någon åtgärd eller gjort sig skyldig till någon försummelse som kan föranleda ersättningsskyldighet mot bolaget, eller
- på något annat sätt handlat i strid med aktiebolagslagen, årsredovisningslagen eller bolagsordningen.

Vårt mål beträffande revisionen av förslaget till dispositioner av bolagets vinst eller förlust, och därmed vårt uttalande om detta, är att med rimlig grad av säkerhet bedöma om förslaget är förenligt med aktiebolagslagen.

Rimlig säkerhet är en hög grad av säkerhet, men ingen garanti för att en revision som utförs enligt god revisionssed i Sverige alltid kommer att upptäcka åtgärder eller försummelser som kan föranleda ersättningsskyldighet mot bolaget, eller att ett förslag till dispositioner av bolagets vinst eller förlust inte är förenligt med aktiebolagslagen.

Som en del av en revision enligt god revisionssed i Sverige använder vi professionellt omdöme och har en professionellt skeptisk inställning under hela revisionen. Granskningen av förvaltningen och förslaget till dispositioner av bolagets vinst eller förlust grundar sig främst på revisionen av räkenskaperna. Vilka tillkommande granskningsåtgärder som utförs baseras på vår professionella bedömning med utgångspunkt i risk och väsentlighet. Det innebär att vi fokuserar granskningen på sådana åtgärder, områden och förhållanden som är väsentliga för verksamheten och där avsteg och överträdelser skulle ha särskild betydelse för bolagets situation. Vi går igenom och prövar fattade beslut, beslutsunderlag, vidtagna åtgärder och andra förhållanden som är relevanta för vårt uttalande om ansvarsfrihet. Som underlag för vårt uttalande om styrelsens förslag till dispositioner beträffande bolagets vinst eller förlust har vi granskat styrelsens motiverade yttrande samt ett urval av underlagen för detta för att kunna bedöma om förslaget är förenligt med aktiebolagslagen.

Anmärkning

Årsredovisningen har inte upprättats i sådan tid att det varit möjligt att, enligt 7 kap. 10 § aktiebolagslagen, hålla årsstämma inom sex månader efter räkenskapsårets utgång.

Den dag som framgår av vår elektroniska underskrift

Certe Revision AB

Andrea Westin Asp
Auktoriserad revisor

2025110402042



Document history

Document summary

COMPLETED BY ALL:

23.10.2025 08:34

SENT BY OWNER:

Andrea Westin Asp · 23.10.2025 08:31

DOCUMENT ID:

ByK6iSDAex

ENVELOPE ID:

By_TsHD0lg-ByK6iSDAex

DOCUMENT NAME:

Revisionsberättelse Bozlak Group AB 2024.pdf
4 pages

SHA-512:

b403503d2b872422731a550cf74030442cceb538ade42
1804a7e9c591e6f1be37dee5377c5ca7859a5780be4e6f
1eca43a1195aa578670700bf5d9051423d89d

Activity log

RECIPIENT	ACTION*	TIMESTAMP (CET)	METHOD	DETAILS
1. SARA ANDREA WESTIN A SP	Signed	23.10.2025 08:34	eID	Swedish BankID (DOB: 1983/01/21)
andrea.westin@certe.se	Authenticated	23.10.2025 08:31	Low	IP: 158.174.191.86

* Action describes both the signing and authentication performed by each recipient. Authentication refers to the ID method used to access the document.

Attachments

No attachments related to this document


Verified ensures that the document has been signed according to the method stated above.

Copies of signed documents are securely stored by Verified.

To review the signature validity, please open this PDF using Adobe Reader.



GDPR
compliant



eIDAS
standard



PAdES
sealed

Custom events

No custom events related to this document

2025110402043


Verified ensures that the document has been signed according to the method stated above.

Copies of signed documents are securely stored by Verified.

To review the signature validity, please open this PDF using Adobe Reader.



GDPR
compliant



eIDAS
standard



PAdES
sealed