

Årsredovisning

Oral Care Holding SWE AB

Org.nr 556802-2213

Räkenskapsåret 2022

Fastställelseintyg

Undertecknad styrelseledamot intygar härmed att en med denna undertecknade kopia likalydande resultat- och balansräkning blivit fastställd på årsstämman den 27 juni 2023. Årsstämman beslöt tillika godkänna styrelsens förslag till vinstdisposition.

Jag intygar också att innehållet i årsredovisningen och revisionsberättelsen stämmer överens med originalen.

Stockholm den 27 juni 2023



Mikael Eriksson

Årsredovisning

Oral Care Holding SWE AB

Org.nr 556802-2213

Räkenskapsåret 2022

Årsredovisning för räkenskapsåret 2022

Styrelsen och verkställande direktören för Oral Care Holding SWE AB, org nr 556802-2213 avger härmed följande årsredovisning.


Innehåll	Sida
Förvaltningsberättelse	2
Resultaträkning	4
Balansräkning	5-6
Redovisnings- och värderingsprinciper	7
Noter	8

Alla belopp redovisas, om inte annat anges, i kronor (kr).

Fotokopians överensstämmelse
med originalet intygas:

Peter Forsberg

0700405707



Förvaltningsberättelse

Ägarförhållanden

Oral Care Holding SWE AB är ett helägt dotterbolag till Oral Care Group AB (559080-5254). Styrelsen har sitt säte i Stockholm.

Information om verksamheten

Oral Care Holding SWE AB är ett holdingbolag i en koncern. Bolaget arbetar med utveckling av hemtandvårdskoncept, tandläkarkliniker och utbildningsinsatser inom tandvård.

Oral Care Holding SWE AB äger 100% av aktierna i H.F. Oral Care AB (556346-4840), Oral Care i Mjölby AB (559039-9340), Särö Tandvård AB (556401-9189), Oral Care Odenplan AB (556715-9776), Tandläkarna Wiklunds Härnösand AB (556987-7276), Tandläkarna Wiklunds Sundsvall AB (556829-8623), Incisor Dental lab Sundsvall AB (559205-1345), Tandläkare Jan Torsteinsrud AB (556392-7333), Tandläkare Håkan Karlsson AB (556374-8556) samt Oral Care Nordic Norway Holding AS (923 393 951) som i sin tur äger 100 % av aktierna i Tannlegesenteret AS (965 075 542) och Festingen AS (923 603 921).

Dotterföretagen är verksamma inom tandvård och bedriver kliniktandvård på flera håll i Sverige samt i Oslo, Norge. I företaget H.F Oral Care bedrivs ambulerande tandvård i hemmen samt utbildning till omvårdnadspersonal. Den ambulerande verksamheten bedrivs i ett flertal regioner i Sverige.

Översikt (tkr)	2022	2021	2020	2019
Nettoomsättning	0	0	0	0
Resultat efter finansiella poster	-13 589	-3 461	-18 214	-2 012
Resultat i procent av nettoomsättningen	neg.	neg.	neg.	neg.
Balansomslutning	389 652	214 026	184 033	168 694
Soliditet	14,8%	12,9%	16,9%	29,3%
Avkastning på eget kapital	neg.	neg.	neg.	neg.
Medelantal anställda	0	0	0	0

Nyckeltalsdefinitioner

Resultat i procent av nettoomsättningen

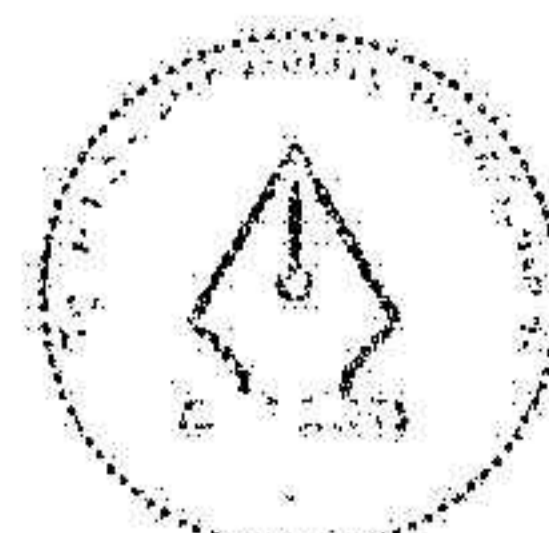
Resultat efter finansiella poster i procent av nettoomsättningen.

Avkastning på eget kapital

Resultat efter finansiella poster i procent av genomsnittligt justerat eget kapital.

Soliditet

Justerat eget kapital i procent av balansomslutning.



Väsentliga händelser under räkenskapsåret

Den 25 maj 2022 förvärvades Tandläkarna Wiklunds i Sundsvall och Härnösand samt tillhörande labbverksamhet Insicor Dental Lab.

Den 25 maj förvärvades också resterande aktier i Oral Care Nordic Norway.

Den 1 september förvärvades Tandläkare Håkan Karlsson AB (556374-8556) och Tandläkare Jan Torsteinrud AB (556392-7333), klinikerna ligger i Köping och ägs till 100%.

Den 1 september förvärvade Axcel (AX VI INV3 Holding AB, 559386-3409) hela Oral Care koncernen från AccentEighteen 2012 Holding Ltd, AX VI INV3 Holding AB äger nu Oral Care Group AB till 100%.

Väsentliga händelser efter räkenskapsårets slut

Den 10 januari 2023 förvärvades kliniken Tannlege Espen B. Frojd AS som ligger i Drammen väster om Oslo (999 538 568), bolaget ägs till 100%.

Den 15 januari 2023 förvärvades kliniken Min mun AB som ligger i centrala Stockholm (559080-6070) bolaget ägs till 100%.

Den 1 april förvärvades kliniken Tandläkarhuset i Bromma AB (556913-3540) bolaget ägs till 100%.

Den 1 Juni förvärvades kliniken Unnegårds Dental AB (556220-8974) bolaget ägs till 100%.

Framtida utveckling

Koncernen kommer under 2023 fortsätta expandera och utveckla verksamheten till ytterligare områden och utvärdera möjlighet att förvärva och etablera fler tandvårdskliniker i Sverige samt Norge.

Forskning och utveckling

För att öka kvalitet, patientsäkerhet och återrapporteringen till regionerna har dotterföretaget H.F. Oral Care AB fortsatt att vidareutveckla kvalitets- och stödsystem samt verksamhetsprocesser. Bolaget har också inom den uppsökande verksamheten i Region Skåne erhållit fortsatt certifiering enligt kvalitetsledningsstandarden SS-EN-ISO 9001:2015 samt miljöledningsstandarden 14001:2015.

Under den senaste tiden har Oral Care deltagit i flera pågående och nya forskningssamarbeten som resulterat i ny kunskap om tandvård för äldre samt publicering i vetenskapliga publikationer.

Förändringar i eget kapital


	Aktie kapital	Reservfond	Fri överkursfond	Övrigt fritt eget kapital	Totalt
Belopp vid årets ingång	120 533	76 353	36 219 541	-8 791 627	27 624 800
Aktieägartillskott				29 999 986	29 999 986
Årets resultat				146 784	146 784
Belopp vid årets utgång	120 533	76 353	36 219 541	21 355 143	57 771 570

Till årsstämmans förfogande står följande :

Fri överkursfond	36 219 541
Balanserad vinst	-8 791 627
Aktieägartillskott	29 999 986
Årets resultat	146 784
Kronor	57 574 684

Styrelsen föreslår att vinstmedlen disponeras så att:


i ny räkning överförs	57 574 684
Kronor	57 574 684



Resultaträkning

	Not	2022	2021
	1		
<i>Rörelsens intäkter</i>			
Övriga rörelseintäkter		28 213	13 758
		28 213	13 758
<i>Rörelsens kostnader</i>			
Övriga externa kostnader		-412 012	-123 249
		-412 012	-123 249
Rörelseresultat		-383 799	-109 490
Resultat från finansiella investeringar:			
Resultat från andelar i koncernföretag		-11 103 461	-231 456
Ränteintäkter och liknande resultatposter		1 358 193	0
Räntekostnader och liknande resultatposter	3	-3 460 110	-3 120 531
		-13 205 378	-3 351 987
Resultat efter finansiella poster		-13 589 177	-3 461 477
Erhållna koncernbidrag		13 735 961	0
Resultat före skatt		146 784	-3 461 477
Skatt på årets resultat		0	-95 311
Årets resultat		146 784	-3 556 788

PP




This file is sealed with a digital signature.
The seal is a guarantee for the authenticity
of the document.

Document ID:
F963DB3932C3479D8A6C68DEA7AD2C17

Balansräkning

	Not	2022-12-31	2021-12-31
TILLGÅNGAR			
<i>Anläggningstillgångar</i>			
<i>Finansiella anläggningstillgångar</i>			
Andelar i koncernföretag	4	327 560 069	167 571 968
		327 560 069	167 571 968
Summa anläggningstillgångar		327 560 069	167 571 968
<i>Omsättningstillgångar</i>			
<i>Kortfristiga fordringar</i>			
Fordringar hos koncernföretag		60 459 890	45 502 741
Skattefordran		15 015	15 000
Förutbetalda kostnader och upplupna intäkter	5	1 083 333	0
		61 558 239	45 517 741
<i>Kassa och bank</i>		533 566	936 151
Summa omsättningstillgångar		62 091 804	46 453 892
SUMMA TILLGÅNGAR		389 651 873	214 025 860

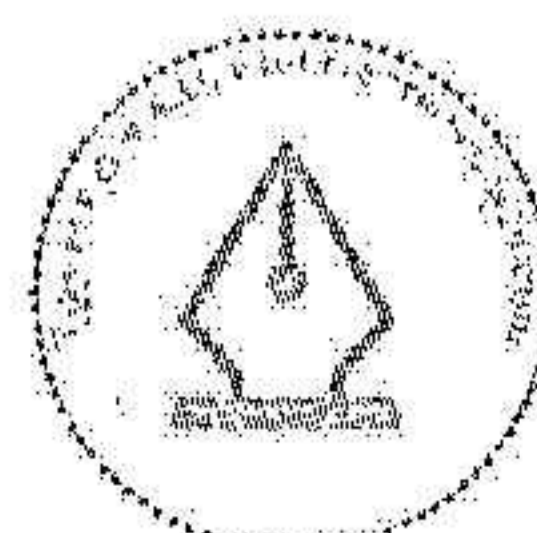


PR

enk=20230707;2023071008686

Balansräkning

	Not	2022-12-31	2022-12-31
EGET KAPITAL OCH SKULDER			
<i>Eget kapital</i>	5		
<i>Bundet eget kapital</i>			
Aktiekapital		120 533	120 533
Reservfond		76 353	76 353
		196 886	196 886
<i>Fritt eget kapital</i>			
Fri överkursfond		36 219 541	36 219 541
Balanserat resultat		-103 170 124	-99 613 336
Erhållet aktieägartillskott		124 378 484	94 378 497
Årets resultat		146 784	-3 556 788
		57 574 684	27 427 914
Summa eget kapital		57 771 570	27 624 800
<i>Långfristiga skulder</i>			
Skulder till kreditinstitut		26 467 800	86 628 803
Summa långfristiga skulder		26 467 800	86 628 803
<i>Kortfristiga skulder</i>			
Skulder till kreditinstitut		0	15 989 503
Skulder till koncernföretag		305 380 502	83 782 755
Upplupna kostnader och förutbetalda intäkter		32 000	0
Summa kortfristiga skulder		305 412 502	99 772 258
SUMMA EGET KAPITAL OCH SKULDER		389 651 873	214 025 860



Redovisnings- och värderingsprinciper

Allmänt

Årsredovisningen är upprättad i enlighet med årsredovisningslagen och BFNAR 2012:1 om *Årsredovisning och koncernredovisning (K3)*. Redovisningsprinciperna är oförändrade jämfört med föregående år.

Intäktsredovisning

Inkomsten redovisas till verkligt värde av vad företaget fått eller kommer att få. Det innebär att företaget redovisar inkomsten till nominellt värde (fakturabelopp) om företaget får ersättning i likvida medel direkt vid leveransen. Avdrag görs för lämnade rabatter.

Inkomstskatt

Inkomstskatt för innevarande räkenskapsår som avser årets skattepliktiga resultat och den del av tidigare räkenskapsårs inkomstskatt som ännu inte har redovisats. Aktuell skatt värderas till det sannolika beloppet enligt de skattesatser och skatteregler som gäller på balansdagen.

Fordringar

Fordringar upptas till det belopp varmed de beräknas inflyta.

Övriga tillgångar, avsättningar och skulder

Övriga tillgångar, avsättningar och skulder har värderats till anskaffningsvärden om inget annat anges nedan.

Immateriella anläggningstillgångar

Immateriella anläggningstillgångar redovisas till anskaffningsvärde med avdrag för ackumulerade avskrivningar och eventuella nedskrivningar. Tillgångarna skrivs av linjärt över tillgångarnas bedömda nyttjandeperiod.


Nyttjandeperioden omprövas per varje balansdag. Pågående projekt skrivs inte av utan nedskrivningsprövas årligen.

Koncernförhållanden

Bolaget är helägt dotterbolag till Oral Care Group AB, Org.nr. 559080-5254.

Bolaget är moderbolag, men med stöd av ÅRL 7 kap 2 § upprättas inte någon koncernredovisning.

Övergripande koncernredovisning upprättas av: AX VI INV3 Holding AB, Org.nr. 559386-3433, Säte: Stockholm.



Noter

Not 1 Inköp och försäljning mellan koncernföretag

Inga inköp eller försäljningar har skett mellan koncernföretag.


Not 2 Personal

Bolaget har under året inte haft några anställda och några löner eller andra ersättningar har ej betalats ut.

	2022	2021
Not 3 Räntekostnader och liknande resultatposter		
Räntekostnader	3 344 404	3 116 459
Valutakursförluster	115 706	4 071
	3 460 110	3 120 531

Not 4 Andelar i koncernföretag

	2022-12-31	2021-12-31
Andelar i koncernföretag		
Ingående ackumulerade anskaffningsvärden	167 571 968	184 860 111
Nyanskaffningar	161 525 915	0
Avyttringar	-1 537 815	-17 288 143
Utgående ackumulerade anskaffningsvärden	327 560 068	167 571 968
Ingående ackumulerade nedskrivningar	0	-15 288 143
Avyttringar	0	15 288 143
In- och utgående ackumulerade nedskrivningar	0	0
Bokfört värde	327 560 068	167 571 968



Not 4 Andelar i koncernföretag forts.


Företag	Antal andelar	Kapital andel %	2022-12-31	2021-12-31
			Bokfört värde	Bokfört värde
H.F. Oral Care AB	5 000	100%	79 253 661	79 253 661
Suomen Oral Care OY	100	100%	0	1 537 815
Oral Care Mjölby AB	1 000	100%	8 211 291	8 211 291
Oral Care Särö AB	10 000	100%	30 997 233	30 997 233
Oral Care Odenplan AB	100	100%	6 429 515	6 429 515
Oral Care Nordic Norway Holding AS	3 900	87%	50 627 816	41 142 453
Tandläkarna Wiklund Sundsvall AB	500	100%	78 575 685	0
Tandläkarna Wiklund Härnösand AB	500	100%	56 892 814	0
Incisor Dental Lab Sundsvall AB	500	100%	4 620 151	0
Tandläkare Jan Torsteinsrud AB	1 000	100%	7 851 240	0
Tandläkare Håkan Karlsson AB	1 000	100%	4 100 662	0
			327 560 069	167 571 968

Företag	Org.nr.	Säte
H.F. Oral Care AB	556346-4840	Stockholm
Suomen Oral Care OY	2577960-4	Helsingfors
Oral Care Mjölby AB	556462-7437	Stockholm
Oral Care Särö AB	556401-9198	Kungsbacka
Oral Care Odenplan AB	556715-9776	Stockholm
Oral Care Nordic Norway Holding AS	923 393 951	Oslo
Tandläkarna Wiklund Sundsvall AB	556829-8623	Stockholm
Tandläkarna Wiklund Härnösand AB	556987-7276	Stockholm
Incisor Dental Lab Sundsvall AB	559205-1345	Stockholm
Tandläkare Jan Torsteinsrud AB	556392-7333	Köping
Tandläkare Håkan Karlsson AB	556374-8556	Stockholm

Den 25 maj 2022 förvärvades Tandläkarna Wiklunds i Sundsvall och Härnösand samt tillhörande labbverksamhet Incisor dental lab.

Den 25 maj förvärvades också resterande aktier i Oral Care Nordic Norway.

Den 1 september förvärvades Tandläkare Håkan Karlsson AB (556374-8556) och Tandläkare Jan Torsteinrud AB (556392-7333), klinikerna ligger i Köping och ägs till 100%.



Oral Care Holding SWE AB
Org.nr 556802-2213

	Antal aktier	Kvotvärde
Not 5 Upplysningar om aktiekapital		
Antal/värde vid årets ingång	5 034 848	0,024
Antal/värde vid årets utgång	5 034 848	0,024
	2022-12-31	2021-12-31
Not 6 Poster inom linjen		
Ställda säkerheter		
Skulder för vilka säkerhet ställts	0	102 072 636
Eventualförpliktelser		
Borgenförbindelser	246 000	15 246 000
<i>varav till förmån för koncernföretag</i>	<i>246 000</i>	<i>15 246 000</i>

Vår underskrift har lämnats den dag som framgår av vår elektroniska signatur.

Mikael Eriksson
Ordförande


Stefan Kullgren
Ledamot

Martin Sellman
Verkställande direktör

Vår revisionsberättelse har lämnats den dag som framgår av vår elektroniska underskrift.

Öhrlings PricewaterhouseCoopers AB

Tobias Stråle
Auktoriserad revisor



List of Signatures

Page 1/1



Oral Care Holding SWE AB ÅR 2022 Final.pdf

Name	Method	Signed at
TOBIAS HOLMER STRÅLE	BANKID	2023-06-26 22:20 GMT+02
Stefan Patrik Kullgren	BANKID	2023-06-26 12:41 GMT+02
Mikael Eriksson	BANKID	2023-06-26 12:19 GMT+02
Martin Gösta Sellman	BANKID	2023-06-26 09:48 GMT+02




This file is sealed with a digital signature. The seal is a guarantee for the authenticity of the document.

External reference: F963DB3932C3479D8A6C68DEA7AD2C17

PF

ink=20230707;2023071008681



Revisionsberättelse

Till bolagsstämman i Oral Care Holding SWE AB, org.nr 556802-2213

Rapport om årsredovisningen

Uttalanden

Vi har utfört en revision av årsredovisningen för Oral Care Holding SWE AB för år 2022.

Enligt vår uppfattning har årsredovisningen upprättats i enlighet med årsredovisningslagen och ger en i alla väsentliga avseenden rättvisande bild av Oral Care Holding SWE ABs finansiella ställning per den 31 december 2022 och av dess finansiella resultat för året enligt årsredovisningslagen. Förvaltningsberättelsen är förenlig med årsredovisningens övriga delar.

Vi tillstyrker därför att bolagsstämman fastställer resultaträkningen och balansräkningen för Oral Care Holding SWE AB.

Grund för uttalanden

Vi har utfört revisionen enligt International Standards on Auditing (ISA) och god revisionssed i Sverige. Vårt ansvar enligt dessa standarder beskrivs närmare i avsnittet Revisorns ansvar. Vi är oberoende i förhållande till Oral Care Holding SWE AB enligt god revisorssed i Sverige och har i övrigt fullgjort vårt yrkesetiska ansvar enligt dessa krav.

Vi anser att de revisionsbevis vi har inhämtat är tillräckliga och ändamålsenliga som grund för våra uttalanden.

Styrelsens och verkställande direktörens ansvar

Det är styrelsen och verkställande direktören som har ansvaret för att årsredovisningen upprättas och att den ger en rättvisande bild enligt årsredovisningslagen. Styrelsen och verkställande direktören ansvarar även för den interna kontroll som de bedömer är nödvändig för att upprätta en årsredovisning som inte innehåller några väsentliga felaktigheter, vare sig dessa beror på oegentligheter eller misstag.

Vid upprättandet av årsredovisningen ansvarar styrelsen och verkställande direktören för bedömningen av bolagets förmåga att fortsätta verksamheten. De upplyser, när så är tillämpligt, om förhållanden som kan påverka förmågan att fortsätta verksamheten och att använda antagandet om fortsatt drift. Antagandet om fortsatt drift tillämpas dock inte om styrelsen och verkställande direktören avser att likvidera bolaget, upphöra med verksamheten eller inte har något realistiskt alternativ till att göra något av detta.

Revisorns ansvar


Våra mål är att uppnå en rimlig grad av säkerhet om huruvida årsredovisningen som helhet inte innehåller några väsentliga felaktigheter, vare sig dessa beror på oegentligheter eller misstag, och att lämna en revisionsberättelse som innehåller våra uttalanden. Rimlig säkerhet är en hög grad av säkerhet, men är ingen garanti för att en revision som utförs enligt ISA och god revisionsmed i Sverige alltid kommer att upptäcka en väsentlig felaktighet om en sådan finns. Felaktigheter kan uppstå på grund av oegentligheter eller misstag och anses vara väsentliga om de enskilt eller tillsammans rimligen kan förväntas påverka de ekonomiska beslut som användare fattar med grund i årsredovisningen.

En ytterligare beskrivning av vårt ansvar för revisionen av årsredovisningen finns på Revisorsinspektionens webbplats: www.revisorsinspektionen.se/revisornsansvar. Denna beskrivning är en del av revisionsberättelsen.

Fotokopians överensstämmelse
med originalet intygas:

MICHAEL ERIKSSON

0702210553



Rapport om andra krav enligt lagar och andra författningar

Uttalanden

Utöver vår revision av årsredovisningen har vi även utfört en revision av styrelsens och verkställande direktörens förvaltning för Oral Care Holding SWE AB för år 2022 samt av förslaget till dispositioner beträffande bolagets vinst eller förlust.

Vi tillstyrker att bolagsstämman disponerar vinsten enligt förslaget i förvaltningsberättelsen och beviljar styrelsens ledamöter och verkställande direktören ansvarsfrihet för räkenskapsåret.

Grund för uttalanden

Vi har utfört revisionen enligt god revisionssed i Sverige. Vårt ansvar enligt denna beskrivs närmare i avsnittet Revisorns ansvar. Vi är oberoende i förhållande till Oral Care Holding SWE AB enligt god revisorssed i Sverige och har i övrigt fullgjort vårt yrkesetiska ansvar enligt dessa krav.

Vi anser att de revisionsbevis vi har inhämtat är tillräckliga och ändamålsenliga som grund för våra uttalanden.

Styrelsens och verkställande direktörens ansvar

Det är styrelsen som har ansvaret för förslaget till dispositioner beträffande bolagets vinst eller förlust. Vid förslag till utdelning innefattar detta bland annat en bedömning av om utdelningen är försvarlig med hänsyn till de krav som bolagets verksamhetsart, omfattning och risker ställer på storleken av bolagets egna kapital, konsolideringsbehov, likviditet och ställning i övrigt.

Styrelsen ansvarar för bolagets organisation och förvaltningen av bolagets angelägenheter. Detta innefattar bland annat att fortlöpande bedöma bolagets ekonomiska situation, och att tillse att bolagets organisation är utformad så att bokföringen, medelsförvaltningen och bolagets ekonomiska angelägenheter i övrigt kontrolleras på ett betryggande sätt. Den verkställande direktören ska sköta den löpande förvaltningen enligt styrelsens riktlinjer och anvisningar och bland annat vidta de åtgärder som är nödvändiga för att bolagets bokföring ska fullgöras i överensstämmelse med lag och för att medelsförvaltningen ska skötas på ett betryggande sätt.

Revisorns ansvar

Vårt mål beträffande revisionen av förvaltningen, och därmed vårt uttalande om ansvarsfrihet, är att inhämta revisionsbevis för att med en rimlig grad av säkerhet kunna bedöma om någon styrelseledamot eller verkställande direktören i något väsentligt avseende:


- företagit någon åtgärd eller gjort sig skyldig till någon försummelse som kan föranleda ersättningsskyldighet mot bolaget
- på något annat sätt handlat i strid med aktiebolagslagen, årsredovisningslagen eller bolagsordningen.

Vårt mål beträffande revisionen av förslaget till dispositioner av bolagets vinst eller förlust, och därmed vårt uttalande om detta, är att med rimlig grad av säkerhet bedöma om förslaget är förenligt med aktiebolagslagen.

Rimlig säkerhet är en hög grad av säkerhet, men ingen garanti för att en revision som utförs enligt god revisionssed i Sverige alltid kommer att upptäcka åtgärder eller försummelser som kan föranleda ersättningsskyldighet mot bolaget, eller att ett förslag till dispositioner av bolagets vinst eller förlust inte är förenligt med aktiebolagslagen.

En ytterligare beskrivning av vårt ansvar för revisionen av förvaltningen finns på Revisorsinspektionens webbplats: www.revisorsinspektionen.se/revisornsansvar. Denna beskrivning är en del av revisionsberättelsen.

sk=20230707;2023071008694



Stockholm den dag som framgår av vår elektroniska signatur

Öhrlings PricewaterhouseCoopers AB

Tobias Strähle
Auktoriserad revisor

12

Deltagare

ÖHRLINGS PRICEWATERHOUSECOOPERS AB 556029-6740 Sverige

Signerat med Svenskt BankID

2023-06-26 20:20:35 UTC

Namn returnerat från Svenskt BankID: TOBIAS HOLMER STRÅLE

Datum

Tobias Stråhle

Auktoriserad revisor

Leveranskanal: E-post

stik=20230707;2023071008695

AX VI INV3 Holding AB
Org.nr 559386-3433

2023112202006

Årsredovisning för räkenskapsåret 2022

Styrelsen för AX VI INV3 Holding AB, org nr 559386-3433 avger härmed följande årsredovisning.


Innehåll	Sida
Förvaltningsberättelse	2
Koncernen	
Resultaträkning	5
Balansräkning	6
Kassaflödesanalys	8
Moderföretaget	
Resultaträkning	9
Balansräkning	10
Kassaflödesanalys	12
Tilläggsupplysningar	
Redovisningsprinciper m.m.	13
Noter	16

Alla belopp redovisas, om inte annat anges, i kronor (kr). Uppgifter inom parentes avser föregående år.

1 (24)

Fotokopians överensstämmelse
med originalet intygas:

Lizette Tetzell
Ordförande AB
Stockholm 231121


070-535 9984



This file is sealed with a digital signature.
The seal is a guarantee for the authenticity
of the document.

Document ID:
D80404E3A19D4E8E9FE49B7C0D86D9FE

Förvaltningsberättelse

Ägarförhållanden

AX VI INV3 Holding AB (559386-3433) ägs av Axcel AB (AX VI INV3 Holding I AB, 559386-3425). Styrelsen har sitt säte i Stockholm.

Information om verksamheten

AX VI INV3 Holding AB äger sedan 2022-09-01 100% av aktierna i Oral Care Holding SWE AB (556802-2213).

Oral Care Holding SWE AB äger 100% av aktierna i H.F. Oral Care AB (556346-4840), Oral Care i Mjölby AB (559039-9340), Suomen Oral Care OY (2577960-4), Särö Tandvård AB (556401-9189), Oral Care Odenplan AB (556715-9776), Tandläkarna Wiklunds Härnösand AB (556987-7276), Tandläkarna Wiklunds Sundsvall AB (556829-8623), Incisor Dental lab Sundsvall AB (559205-1345) samt Oral Care Nordic Norway Holding AS (923 393 951) som i sin tur äger 100 % av aktierna i Tannlegesenteret AS (965 075 542) och Festingen AS (923 603 921).

Dotterföretagen är verksamt inom tandvård och bedriver kliniktandvård på flera håll i Sverige samt i Oslo, Norge. I företaget H.F Oral Care bedrivs ambulerande tandvård i hemmen samt utbildning till omvårdnadspersonal. Den ambulerande verksamheten bedrivs i ett flertal regioner i Sverige. I dotterföretaget Suomen Oral Care OY finns tillstånd att utföra Hemtandvård i Finland.

	2022-09-01 - 2022-12-31 4 mån
Flerårsöversikt koncernen (tkr)	
Nettoomsättning	167 278
Resultat efter finansiella poster	-21 932
Avkastning på eget kapital	neg.
Balansomslutning	979 130
Soliditet	neg.
Medelantal anställda	333

	2022-06-23 - 2022-12-31 6 mån
Flerårsöversikt moderbolaget (tkr)	
Nettoomsättning	0
Resultat efter finansiella poster	-8 832
Avkastning på eget kapital	neg.
Balansomslutning	885 104
Soliditet	51,0%
Medelantal anställda	0

Nyckeltalsdefinitioner

Resultat i procent av nettoomsättningen

Resultat efter finansiella poster i procent av nettoomsättningen.

Avkastning på eget kapital

Resultat efter finansiella poster i procent av genomsnittligt justerat eget kapital.

Soliditet

Justerat eget kapital i procent av balansomslutning.



AX VI INV3 Holding AB
Org.nr 559386-3433

Väsentliga händelser under räkenskapsåret

Den 25 maj 2022 förvärvades Tandläkarna Wiklunds i Sundsvall och Härnösand samt tillhörande labbverksamhet Insicor Dental Lab.

Den 25 maj förvärvades också resterande aktier i Oral Care Nordic Norway.

Den 1 september förvärvades Tandläkare Håkan Karlsson AB (556374-8556) och Tandläkare Jan Torsteinrud AB (556392-7333), klinikerna ligger i Köping och ägs till 100%.

Den 1 september förvärvade Axcel AB (AX VI INV3 Holding AB, 559386-3409) hela Oral Care koncernen från AccentEighteen 2012 Holding Ltd.

Under året har den finska verksamheten avvecklats.

Oral Care har fortsatt utvecklats med ökad omsättning i alla regioner och företaget går enligt förväntan.

Väsentliga händelser efter räkenskapsårets slut

Den 10 januari 2023 förvärvades kliniken Tannlege Espen B. Frojd AS som ligger i Drammen väster om Oslo (999 538 568), bolaget ägs till 100%.

Den 15 januari 2023 förvärvades kliniken MinMun AB som ligger i centrala Stockholm (559080-6070) bolaget ägs till 100%.

Den 1 april förvärvades kliniken Tandläkarhuset i Bromma AB (556913-3340) bolaget ägs till 100%.

Den 1 juni förvärvades kliniken Unnegård Dental AB (556220-8974) bolaget ägs till 100%.


Företagets förväntade framtida utveckling

Koncernen kommer under 2023 fortsätta expandera och utveckla verksamheten till ytterligare områden och utvärdera möjlighet att förvärva och etablera fler tandvårdskliniker i Sverige samt Norge.

Forskning och utveckling

För att öka kvalitet, patientsäkerhet och återrapporteringen till regionerna har dotterföretaget H.F. Oral Care AB fortsatt att vidareutveckla kvalitets- och stödsystem samt verksamhetsprocesser. Bolaget har också inom den uppsökande verksamheten i Region Skåne erhållit fortsatt certifiering enligt kvalitetsledningsstandarden SS-EN-ISO 9001:2015 samt miljöledningsstandarden 14001:2015.

Under den senaste tiden har Oral Care deltagit i flera pågående och nya forskningssamarbeten som resulterat i ny kunskap om tandvård för äldre samt publicering i vetenskapliga publikationer.



This file is sealed with a digital signature.
The seal is a guarantee for the authenticity
of the document.

Document ID:
D80404E3A19D4E8E9FE49B7C0D86D9FE

Förändringar i eget kapital

Koncernen

	Aktiekapital	Övrigt till- skjutet kapital	Annat eget kapital samt årets resultat	Totalt
Belopp vid årets ingång	0	0	0	0
Koncernens bildande	460 450	459 505 461	0	459 965 911
Årets resultat			-32 561 961	-32 561 961
Belopp vid årets utgång	460 450	459 505 461	-32 561 961	427 403 950

Moderföretaget

Belopp vid årets ingång	25 000	0	0	25 000
Nyemission	435 450	459 989 520		460 424 970
Årets resultat		0	-8 831 508	-8 831 508
Belopp vid årets utgång	460 450	459 989 520	-8 831 508	451 618 462

Förslag till vinstdisposition

Balanserad vinst		0
Årets resultat		-8 831 508
	Kronor	-8 831 508

Styrelsen föreslår att vinstmedlen disponeras så att:

i ny räkning överförs		-8 831 508
	Kronor	-8 831 508



Koncernens resultaträkning

	Not	2022-09-01 - 2022-12-31 4mån
<i>Rörelsens intäkter</i>		
Nettoomsättning	1,3	167 277 635
Övriga rörelseintäkter	2	1 094 734
		168 372 369
<i>Rörelsens kostnader</i>		
Handelsvaror		-15 677 271
Övriga externa kostnader	4,5	-25 117 903
Personalkostnader	6	-96 245 394
Avskrivningar av immateriella- och materiella anläggningstillgångar	10,11	-42 106 226
Övriga rörelsekostnader		-907
		-179 147 702
Rörelseresultat		-10 775 333
Resultat från finansiella investeringar:		
Resultat från värdepapper och fordringar som är anläggningstillgångar		
Ränteutgifter och liknande resultatposter	7	473 515
Räntekostnader och liknande resultatposter	8	-11 629 885
		-11 156 369
Resultat efter finansiella poster		-21 931 702
Resultat före skatt		-21 931 702
Skatt på årets resultat	9	-10 630 259
Årets resultat		-32 561 961



Koncernens balansräkning

	Not	2022-12-31
TILLGÅNGAR		
<i>Anläggningstillgångar</i>		
<i>Immateriella anläggningstillgångar</i>	10	
Balanserade utgifter för forsknings- och utvecklingsarbeten och liknande arbeten		1 881 925
Goodwill		809 173 191
Patientstock		30 641 684
		841 696 800
<i>Materiella anläggningstillgångar</i>	11	
Inventarier, verktyg och installationer		51 122 638
		51 122 638
<i>Finansiella anläggningstillgångar</i>	12	
Uppskjuten skattefordran		389 105
Andra långfristiga fordringar		0
		389 105
Summa anläggningstillgångar		893 208 543
<i>Omsättningstillgångar</i>		
<i>Varulager m.m.</i>		
Färdiga varor och handelsvaror		1 162 823
		1 162 823
<i>Kortfristiga fordringar</i>		
Kundfordringar		15 865 866
Övriga fordringar		881 889
Förutbetalda kostnader och upplupna intäkter	13	7 840 572
		24 588 326
<i>Kassa och bank</i>	17	60 170 306
Summa omsättningstillgångar		85 921 456
SUMMA TILLGÅNGAR		979 129 999



Koncernens balansräkning

Not 2022-12-31

EGET KAPITAL OCH SKULDER

Eget kapital

Bundet eget kapital

Aktiekapital	14	460 450
Annat eget kapital		459 505 461
Årets resultat		-32 561 961
		427 403 950

Summa eget kapital 427 403 950

Avsättningar

15

Uppskjuten skatteskuld		10 180 724
Summa avsättningar		10 180 724

Långfristiga skulder

Långfristiga leasingskulder		12 130 595
Skulder till kreditinstitut		430 172 025
Övriga skulder		36 816 736
Summa långfristiga skulder		479 119 356

Kortfristiga skulder

Skulder till kreditinstitut		0
Kortfristiga leasingskulder		16 051 996
Leverantörsskulder		14 289 180
Skatteskuld		4 126 329
Övriga skulder		7 333 836
Upplupna kostnader och förutbetalda intäkter	17	20 624 629
Summa kortfristiga skulder		62 425 970

SUMMA EGET KAPITAL OCH SKULDER

979 129 999



Koncernens kassaflödesanalys

	Not	2022-09-01 - 2022-12-31
Den löpande verksamheten		
Rörelseresultat		-10 775 333
Justeringar för poster som inte ingår i kassaflödet		
Avskrivningar och nedskrivningar	10,11	42 106 226
Andra ej kassaflödespåverkande poster		-8 160 280
Erhållen ränta		-1 064 299
Erlagd ränta		-10 092 070
Betald inkomstskatt		-60 349
Kassaflöde från den löpande verksamheten före förändringar av rörelsekapital		11 953 895
Förändringar i rörelsekapital		
Förändring av varulager		465 876
Förändring av rörelsefordringar		2 495 384
Förändring av rörelseskulder		7 784 030
Kassaflöde från den löpande verksamheten		22 699 186
<i>Investeringsverksamheten</i>		
Förvärv av immateriella anläggningstillgångar	10	-23 763 797
Förvärv av materiella anläggningstillgångar	11	-3 291 630
Förvärv av dotterföretag	12	-365 086 745
Kassaflöde från investeringsverksamheten		-392 142 171
<i>Finansieringsverksamheten</i>		
Upptagna lån		431 877 563
Ändring kortfristiga finansiella skulder		-1 891 807
Förändring av långfristiga fordringar		-372 466
Kassaflöde från finansieringsverksamheten		429 613 291
Årets kassaflöde		60 170 306
Likvida medel vid årets början		0
Likvida medel vid årets slut	17	60 170 306



Moderföretagets resultaträkning

		2022-06-23
	Not	- 2022-12-31
		6 mån
<hr/>		
<i>Rörelsens intäkter</i>		
Nettoomsättning		0
<hr/>		
<i>Rörelsens kostnader</i>		
Övriga externa kostnader		-2 047 468
Personalkostnader	6	-204 895
<hr/>		
		-2 252 363
Rörelseresultat		-2 252 363
<hr/>		
Resultat från finansiella investeringar:		
Ränteintäkter och liknande resultatposter		355 763
Räntekostnader och liknande resultatposter	8	-6 934 908
<hr/>		
		-6 579 145
Resultat efter finansiella poster		-8 831 508
<hr/>		
Resultat före skatt		-8 831 508
<hr/>		
Skatt på årets resultat	9	0
<hr/>		
Årets resultat		-8 831 508



Moderföretagets balansräkning

Not 2022-12-31

TILLGÅNGAR

Anläggningstillgångar

Finansiella anläggningstillgångar

Andelar i koncernföretag 12 589 620 913

589 620 913

Summa anläggningstillgångar 589 620 913

Omsättningstillgångar

Kortfristiga fordringar

Fordringar hos koncernföretag 295 370 243

Förutbetalda kostnader och upplupna intäkter 28 996

295 399 240

Kassa och bank

17 83 402

Summa omsättningstillgångar 295 482 641


SUMMA TILLGÅNGAR

885 103 554




Moderföretagets balansräkning

	Not	2022-12-31
EGET KAPITAL OCH SKULDER		
<i>Eget kapital</i>	14	
<i>Bundet eget kapital</i>		
Aktiekapital		460 450
		460 450
<i>Fritt eget kapital</i>		
Fri överkursfond		459 989 520
Årets resultat		-8 831 508
		451 158 012
Summa eget kapital		451 618 462
<i>Långfristiga skulder</i>		
Skulder till kreditinstitut		430 172 025
Summa långfristiga skulder		430 172 025
<i>Kortfristiga skulder</i>		
Leverantörsskulder		876 538
Skulder till koncernföretag		2 350 000
Övriga skulder		48 302
Upplupna kostnader och förutbetalda intäkter	17	38 227
Summa kortfristiga skulder		3 313 067
SUMMA EGET KAPITAL OCH SKULDER		885 103 554



Moderföretagets kassaflödesanalys

	Not	2022-06-23 - 2022-12-31 6 mån
Den löpande verksamheten		
Rörelseresultat	3	-2 252 363
Justeringar för poster som inte ingår i kassaflödet		
Kursförluster		355 763
Erlagd ränta		-6 934 908
Kassaflöde från den löpande verksamheten före förändringar av rörelsekapital		-8 831 508
Förändringar i rörelsekapital		
Förändring av rörelsefordringar		-295 399 240
Förändring av rörelseskulder		3 313 067
Kassaflöde från den löpande verksamheten		-300 917 681
<i>Investeringsverksamheten</i>		
Förvärv av andelar i koncernföretag	10	-589 620 913
Kassaflöde från investeringsverksamheten		-589 620 913
<i>Finansieringsverksamheten</i>		
Nyemission		460 449 970
Upptagna lån		430 172 025
Kassaflöde från finansieringsverksamheten		890 621 995
Årets kassaflöde		83 402
Likvida medel vid årets början		0
Likvida medel vid årets slut		83 402



Redovisnings- och värderingsprinciper

Allmänna redovisningsprinciper

Årsredovisningen har upprättats enligt årsredovisningslagen (1995:1554) och BFNAR 2012:1 Årsredovisning och koncernredovisning (K3).

Koncernredovisning

Koncernredovisningen är upprättad enligt förvärvsmetoden och kapitel 9 och 19 i BFNAR 2012:1 (K3). Koncernredovisningen omfattar moderföretaget samt dess dotterföretag. Med dotterföretag avses de företag i vilka moderföretaget, direkt eller indirekt, har ett bestämmande inflytande.

I koncernredovisningen faller koncernföretagens bokslutsdispositioner bort och ingår i det redovisade resultatet efter avdrag för uppskjuten skatt. Detta innebär att koncernföretagens obeskattade reserver i koncernens balansräkning fördelas mellan uppskjuten skatteskuld och eget kapital. Koncernbidrag redovisas över resultaträkningen.

Utöver vad som framgår om bokslutsdispositioner och obeskattade reserver så överensstämmer samtliga i koncernredovisningen tillämpade redovisnings- och värderingsprinciper med de som beskrivs och tillämpas av moderföretaget.

Oral Care ägs i huvudsak av Axcel med säte i Danmark samt ledande befattningshavare och olika intressenter.

Intäktsredovisning

Intäkter har upptagits till verkligt värde av vad som erhållits eller kommer att erhållas och redovisas i den omfattning det är sannolikt att de ekonomiska fördelarna kommer att tillgodogöras bolaget samt att intäkterna kan beräknas på ett tillförlitligt sätt.

Offentliga bidrag

Offentliga bidrag redovisas som intäkt då den framtida prestationen som krävs för att erhålla bidraget utförts. I de fall bidraget erhålls innan prestationen utförs, redovisas bidraget som skuld i balansräkningen. Offentliga bidrag värderas till det verkliga värdet av vad som erhållits eller kommer att erhållas.

Leasing

Leasingavtal som innebär att de ekonomiska riskerna och fördelarna med att äga en tillgång i allt väsentligt överförs från leasegivaren till ett företag i Oral Care Group koncernen klassificeras i koncernredovisningen som finansiella leasingavtal. Finansiella leasingavtal medför att rättigheter och skyldigheter redovisas som tillgång respektive skuld i balansräkningen. Tillgången och skulden värderas till det lägsta av tillgångens verkliga värde och nuvärdet av minimileaseavgifterna. Utgifter som direkt kan hänföras till leasingavtalet läggs till tillgångens värde. Leasingavgifterna fördelas på ränta och amortering enligt effektivräntemetoden. Variabla avgifter redovisas som kostnad i den period de uppkommer. Den leasade tillgången skrivs av linjärt över leasingperioden.

Leasingavtal där de ekonomiska fördelar och risker som är hänförliga till leasingobjektet i allt väsentligt kvarstår hos leasegivaren, klassificeras som operationell leasing. Betalningar, inklusive en första förhöjd hyra, enligt dessa avtal redovisas som kostnad linjärt över leasingperioden.



Inkomstskatt

Skatt på årets resultat i resultaträkningen består av aktuell skatt och uppskjuten skatt. Aktuell skatt är inkomstskatt för innevarande räkenskapsår som avser årets skattepliktiga resultat och den del av tidigare räkenskapsårs inkomstskatt som ännu inte har redovisats. Uppskjuten skatt är inkomstskatt för skattepliktigt resultat avseende framtida räkenskapsår till följd av tidigare transaktioner eller händelser. Uppskjuten skatteskuld redovisas för alla skattepliktiga temporära skillnader, dock inte för temporära skillnader som härrör från första redovisningen av goodwill. Uppskjuten skattefordran redovisas för avdragsgilla temporära skillnader och för möjligheten att i framtiden använda skattemässiga underskottsavdrag. Värderingen baseras på hur det redovisade värdet för motsvarande tillgång eller skuld förväntas återvinnas respektive regleras. Beloppen baseras på de skattesatser och skatteregler som är beslutade före balansdagen och har inte nuvärdeberäknats.

Immateriella anläggningstillgångar

Immateriella anläggningstillgångar redovisas till anskaffningsvärde med avdrag för ackumulerade avskrivningar och eventuella nedskrivningar. Tillgångarna skrivs av linjärt över tillgångarnas bedömda nyttjandeperiod. Nyttjandeperioden omprövas per varje balansdag.

Följande nyttjandeperioder tillämpas:

	Antal år
Balanserade utgifter för utvecklingsarbeten och liknande arbeten	3
Goodwill	10

Materiella anläggningstillgångar

Materiella anläggningstillgångar redovisas till anskaffningsvärde med avdrag för ackumulerade avskrivningar och eventuella nedskrivningar. Materiella anläggningstillgångar har delats upp på betydande komponenter när komponenterna har väsentligt olika nyttjandeperioder. Avskrivningsbart belopp utgörs av anskaffningsvärdet minskat med ett beräknat restvärde om detta är väsentligt. Avskrivning sker linjärt över den förväntade nyttjandeperioden.

Följande nyttjandeperioder tillämpas:

	Antal år
Förbättringsutgifter på annans fastighet	5
Maskiner och inventarier	3-5

Uppskattningar och bedömningar

Företagsledningen gör bedömningar och uppskattningar samt gör antaganden som påverkar tillämpningen av redovisningsprinciperna och de redovisade beloppen av tillgångar, skulder, intäkter och kostnader. Verkliga utfallet kan avvika från dessa uppskattningar. Uppskattningarna och antagandena ses över regelbundet. Ändringar av uppskattningar redovisas i den period ändringen görs om ändringen endast påverkar denna period, eller i den period ändringen görs och framtida perioder om ändringen påverkar både aktuell period och framtida perioder.

De viktiga källor till osäkerheter i uppskattningar som innebär en betydande risk för att tillgångars eller skulders värde kan komma att behöva justeras i väsentlig grad under det kommande räkenskapsåret är nedskrivningsprövning av goodwill. Ett antal väsentliga antaganden och bedömningar måste göras vid nedskrivningsprövning för att kunna beräkna kassagenererande enheters nyttjandevärde. Dessa antaganden och bedömningar hänför sig till förväntade framtida diskonterade kassaflöden. Prognoser för framtida kassaflöden baseras på bästa möjliga bedömningar av framtida intäkter och rörelsekostnader. Antagandena framtas av företagsledningen och granskas av koncernens styrelse.




Ersättning till anställda efter avslutad anställning

I företaget finns endast avgiftsbestämda pensionsplaner. Som avgiftsbestämda pensionsplaner klassificeras planer där fastställda avgifter betalas och det inte finns förpliktelser att betala något ytterligare, utöver dessa avgifter. Utgifter för avgiftsbestämda planer redovisas som en kostnad under den period de anställda utför de tjänster som ligger till grund för förpliktelsen.

Fordringar, skulder och avsättningar

Om inget annat anges ovan värderas kortfristiga fordringar till det lägsta av dess anskaffningsvärde och det belopp varmed de beräknas bli reglerade. Långfristiga fordringar och långfristiga skulder värderas efter det första värderingstillfället till upplupet anskaffningsvärde. Övriga skulder och avsättningar värderas till de belopp varmed de beräknas bli reglerade. Övriga tillgångar redovisas till anskaffningsvärde om inget annat anges ovan.



Noter

	Koncernen
	2022-09-01
	- 2022-12-31
	4mån
Not 1 Nettoomsättningens fördelning	
<i>Verksamhetsgrenar:</i>	
Tandvård	163 732 698
Uppsökande verksamhet	1 883 772
Övrigt	1 661 164
	167 277 634
	Koncernen
	2022-09-01
	- 2022-12-31
	4mån
Not 2 Övriga intäkter	
Övrigt	1 094 736
	1 094 735
	Moderföretaget
	2022-06-23
	- 2022-12-31
	6 mån
Not 3 Inköp och försäljning mellan koncernföretag	
Andel av årets totala inköp som skett från andra företag inom koncernen	0%
Andel av årets totala försäljning som skett till andra företag inom koncernen	0%
	2022-09-01
	- 2022-12-31
Not 4 Operationella leasingavtal	
Kostnadsförda leasingavgifter avseende operationella leasingavtal	6 935 180
Betalda ej kostnadsförda leasingavgifter	3 742 060
Framtida minimileaseavgifter avseende ej uppsägningsbara operationella leasingavtal:	
Ska betalas inom 1 år	20 250 501
Ska betalas inom 1-5 år	15 270 519
Ska betalas senare än 5 år	0
	Koncernen
	2022-09-01
	- 2022-12-31
	4mån
	Moderföretaget
	2022-06-23
	- 2022-12-31
	6 mån
Not 5 Arvode till revisorer	
<i>Öhrlings PricewaterhouseCoopers AB</i>	
Revisionsuppdraget	1 067 067
Revisionsnära tjänster	0
Övriga tjänster	0
	1 067 067
	228 421



	Koncernen
	2022-09-01
	- 2022-12-31
	4mån
Not 6 Personal	
<i>Medelantalet anställda</i>	
Män	61
Kvinnor	272
	<hr/> 333
<i>Löner och andra ersättningar</i>	
Styrelsen och verkställande direktören	681 408
Övriga anställda	63 375 822
	<hr/> 64 057 230
<i>Sociala kostnader</i>	
Pensionskostnader för styrelsen och verkställande direktören	159 916
Pensionskostnader övriga anställda	4 606 469
Sociala avgifter enligt lag och avtal	18 088 194
	<hr/> 22 854 579

	Koncernen	Moderföretaget
	2022-09-01	2022-06-23
	- 2022-12-31	- 2022-12-31
	4mån	6 mån
<i>Könsfördelning i styrelse och företagsledning</i>		
Fördelningen mellan män och kvinnor i styrelsen:		
Kvinnor	0	0
Män	3	3
Fördelningen mellan män och kvinnor i företagsledningen:		
Kvinnor	0	0
Män	3	3

	Koncernen
	2022-09-01
	- 2022-12-31
	4mån
Not 7 Ränteintäkter och liknande resultatposter	
Ränteintäkter	1 607 676
Valutakursvinster	-1 134 161
	<hr/> 473 516

	Koncernen	Moderföretaget
	2022-09-01	2022-06-23
	- 2022-12-31	- 2022-12-31
	4mån	6 mån
Not 8 Räntekostnader och liknande resultatposter		
Resultat från övriga värdepapper	1 537 815	0
Övriga räntekostnader	10 092 070	6 934 908
	<hr/> 11 629 885	<hr/> 6 934 908



	Koncernen	Moderföretaget
	2022-09-01 - 2022-12-31 4mån	2022-06-23 - 2022-12-31 6 mån
Not 9 Skatt på årets resultat		
Aktuell skatt	-11 040 597	0
Förändring av uppskjuten skatt	410 338	0
	-10 630 259	0
Avstämning av effektiv skatt		
Resultat före skatt	-21 931 702	-8 831 508
Skattekostnad 20,6 %	4 517 931	1 819 291
Skatteeffekt av:		
Ej avdragsgilla kostnader	-1 996 790	-8
Skatteeffekt pga. ändrad skattesats		0
Skatteeffekt av schablonränta periodiseringsfond	0	0
Ökning av underskottsavdrag utan motsvarande aktivering av uppskjuten skatt	-13 561 737	-1 819 283
Förändring uppskjuten skatt	410 338	0
Skatt hänförlig till tidigare års redovisade resultat	0	0
Summa	-10 630 259	0
Effektiv skattesats i %	-48,5%	0,0%



Not 10 Immateriella anläggningstillgångar	2022-12-31
Balanserade utgifter för utvecklingsarbeten och liknande arbeten	
Ingående ackumulerade anskaffningsvärden	0
Nyanskaffningar	192 625
Genom förvärv av dotterföretag (not 12)	7 643 567
Avyttringar	0
Omklassificeringar	0
Utgående ackumulerade anskaffningsvärden	7 836 192
Ingående ackumulerade avskrivningar	0
Avyttringar	0
Genom förvärv av dotterföretag (not 12)	-5 453 523
Omklassificeringar	0
Årets avskrivningar	-500 744
Utgående ackumulerade avskrivningar	-5 954 267
Bokfört värde	1 881 925
	Koncernen
	2022-12-31
Goodwill	
Ingående ackumulerade anskaffningsvärden	0
Nyanskaffningar	24 467 080
Genom förvärv av dotterföretag (not 12)	921 801 442
Avyttringar	-420 917
Omräkningsdifferens	-3 121 234
Utgående ackumulerade anskaffningsvärden	942 726 371
Ingående ackumulerade avskrivningar	0
Avyttringar	0
Genom förvärv av dotterföretag (not 12)	-103 292 023
Omklassificeringar	0
Årets avskrivningar	-30 981 226
Omräkningsdifferens	720 069
Utgående ackumulerade avskrivningar	-133 553 180
Bokfört värde	809 173 191
	Koncernen
	2022-12-31
Patientstock	
Ingående ackumulerade anskaffningsvärden	0
Nyanskaffningar	0
Genom förvärv av dotterföretag (not 12)	41 294 491
Omräkningsdifferens	-254 093
Utgående ackumulerade anskaffningsvärden	41 040 398
Ingående ackumulerade avskrivningar	0
Genom förvärv av dotterföretag (not 12)	-9 094 720
Årets avskrivningar	-1 352 958
Omräkningsdifferens	48 964
Utgående ackumulerade avskrivningar	-10 398 715
Bokfört värde	30 641 683



	Koncernen
Not 11 Materiella anläggningstillgångar	2022-12-31
Inventarier, verktyg och installationer	
Ingående ackumulerade anskaffningsvärden	0
Nyanskaffningar	7 667 803
Genom förvärv av dotterföretag (not 12)	114 412 586
Avyttringar	-6 592 543
Omräkningsdifferens	-69 808
Utgående ackumulerade anskaffningsvärden	115 418 037
Ingående ackumulerade avskrivningar	0
Avyttringar	6 959 082
Genom förvärv av dotterföretag (not 12)	-62 313 272
Årets avskrivningar	-9 271 298
Omräkningsdifferens	330 089
Utgående ackumulerade avskrivningar	-64 295 399
Bokfört värde	51 122 638

Inventarier via finansiell leasing

Oral Care finansierar en del av investeringarna i fordon genom finansiell leasing. Övervägande delen av leasingavtalen tecknas på 3 år. Räntevillkoren är vid utgången av räkenskapsåret STIBOR + 1,96 %.

	Koncernen
Not 12 Finansiella anläggningstillgångar	2022-12-31
Uppskjuten skattefordran	
Ingående anskaffningsvärde	0
Genom förvärv av dotterföretag (not 12)	358 941
Tillkommande fordringar	30 165
Utgående ackumulerade anskaffningsvärden	389 105
Bokfört värde	389 105

	Moderföretaget
	2022-12-31
Andelar i koncernföretag	
Ingående ackumulerade anskaffningsvärden	0
Förvärv	589 620 913
Omklassificeringar	0
Utgående ackumulerade anskaffningsvärden	589 620 913
Bokfört värde	589 620 913



AX VI INV3 Holding AB
Org.nr 559386-3433

2023112202026

Specifikation av andelar i koncernföretag

Dotterbolag:	Org.nr.	Säte	Kapital andel	Antal andelar	Bokfört värde
Oral Care Group AB	559080-5254	Stockholm	100%	84 729 197	589 620 913
Dotterdotterbolag:	Org.nr.	Säte	Kapital andel	Antal andelar	Bokfört värde
Oral Care Holding SWE AB	556802-2213	Stockholm	100%	11 112	135 171 702
H.F. Oral Care AB	556346-4840	Stockholm	100%	5 000	79 253 661
Suomen Oral Care OY	2577960-4	Helsingfors	100%	100	0
Oral Care Mjölby AB	556462-7437	Stockholm	100%	1 000	8 211 291
Oral Care Särö AB	556401-9189	Kungsbacka	100%	10 000	30 997 233
Oral Care Odenplan AB	556715-9776	Stockholm	100%	1 000	6 429 515
Tandläkarna Wiklund Sundsvall AB	556829-8623	Stockholm	100%	500	52 109 991
Tandläkarna Wiklund Härnösand AB	556987-7276	Stockholm	100%	500	73 792 862
Incisor Dental Lab Sundsvall AB	559205-1345	Stockholm	100%	500	14 185 797
Tandläkare Håkan Karlsson AB	556374-8556	Stockholm	100%	1 000	4 100 662
Tandläkare Jan Torsteinsrud AB	556392-7333	Köping	100%	1 000	7 851 240
OC Nordic Norway Holding AS	923 393 951	Oslo	100%	45 000	50 627 816
Tannlegesenteret AS	965 075 542	Oslo	100%	1 000	75 525 701
Festningen Tannklinikk AS	923 603 921	Oslo	100%	100	42 022 259
					580 279 731

Den 25 maj 2022 förvärvades Tandläkarna Wiklunds i Sundsvall och Härnösand samt tillhörande labbverksamhet Insicor Dental Lab.

Den 25 maj förvärvades också resterande aktier i Oral Care Nordic Norway.

Den 1 september förvärvades Tandläkare Håkan Karlsson AB (556374-8556) och Tandläkare Jan Torsteinrud AB (556392-7333), klinikerna ligger i Köping och ägs till 100%.

Den 1 september förvärvade Axcel AB (AX VI INV3 Holding AB, 559386-3409) hela Oral Care koncernen från AccentEighteen 2012 Holding Ltd.

Under året har den finska verksamheten avvecklats.

Oral Care har fortsatt utvecklats med ökad omsättning i alla regioner och företaget går enligt förväntan.



	Koncernen	
	2022-12-31	
Not 13 Förutbetalda kostnader och upplupna intäkter		
Upplupna intäkter		1 428 125
Förutbetalda hyreskostnader		3 224 853
Förutbetalda försäkringspremier		136 383
Övriga förutbetalda kostnader		3 051 212
		<hr/>
		7 840 572

	Kvotvärde	Antal aktier
Not 14 Antal aktier		
Antal/värde vid årets ingång	0,01	46 044 997
Antal/värde vid årets utgång	0,01	46 044 997

	Koncernen	
	2022-12-31	
Not 15 Avsättningar		
Uppskjuten skatteskuld		
Belopp vid årets ingång		0
Genom förvärv av dotterföretag (not 12)		10 144 510
Årets avsättningar		36 214
		<hr/>
		10 180 724

	Koncernen	Moderföretaget
	2022-12-31	2022-12-31
Not 16 Långfristiga skulder		
Förfaller 2-5 år efter balansdagen		
Långfristiga leasingskulder	12 130 595	0
Skulder till kreditinstitut	430 172 025	430 172 025
Övriga skulder	36 816 736	0
	<hr/>	<hr/>
	479 119 356	430 172 025



	Koncernen 2022-12-31	Moderföretaget 2022-12-31
Not 17 Upplupna kostnader och förutbetalda intäkter		
Förutbetalda intäkter	407 799	0
Upplupen övertid	618 456	0
Upplupna semesterlöner	8 680 414	0
Upplupna social avgifter	3 655 621	0
Upplupna räntekostnader	2 346 716	0
Övriga upplupna kostnader	4 915 622	38 227
	20 624 629	38 227

	Koncernen 2022-12-31	Moderföretaget 2022-12-31
Not 18 Ställda säkerheter		
Andelar i koncernföretag	0	105 171 715
Tillgångar som innehas med finansiell leasing	31 314 983	0
	31 314 983	105 171 715

	Koncernen 2022-12-31	Moderföretaget 2022-12-31
Not 19 Eventualförpliktelser		
Borgensförbindelser	Inga	Inga
Garantiförbindelser	Inga	Inga

Not 20 Händelser efter balansdagen

Den 10 januari 2023 förvärvades kliniken Tannlege Espen B. Frojd AS som ligger i Drammen väster om Oslo (999 538 568), bolaget ägs till 100%.

Den 15 januari 2023 förvärvades kliniken MinMun AB som ligger i centrala Stockholm (559080-6070) bolaget ägs till 100%.

Den 1 april förvärvades kliniken Tandläkarhuset i Bromma AB (556913-3340) bolaget ägs till 100%.

Den 1 juni förvärvades kliniken Unnegård Dental AB (556220-8974) bolaget ägs till 100%.



AX VI INV3 Holding AB
Org.nr 559386-3433

2023112202029

Not 21 Förslag till vinstdisposition

Till årsstämman förfogande står följande vinstmedel:

Balanserad vinst		0
Årets resultat		-8 831 508
	Kronor	-8 831 508

Styrelsen föreslår att vinstmedlen disponeras så att:

i ny räkning överförs		-8 831 508
	Kronor	-8 831 508

Vår underskrift har lämnats den dag som framgår av vår elektroniska signatur.

Thomas Blomqvist
Ordförande

Asbjørn Mosgaard Hyldgaard
Ledamot

Vår revisionsberättelse har lämnats den dag som framgår av vår elektroniska underskrift.

Öhrlings PricewaterhouseCoopers AB

Tobias Stråle
Auktoriserad revisor



List of Signatures

Page 1/1

2023112202030

 AX VI INV3 Holding AB ÅR 2022 559386-3433.pdf

Name	Method	Signed at
TOBIAS HOLMER STRÅLE	BANKID	2023-06-26 21:38 GMT+02
THOMAS BLOMQVIST	BANKID	2023-06-26 06:33 GMT+02
Asbjørn Mosgaard Hyldgaard	NEMID	2023-06-20 08:44 GMT+02



This file is sealed with a digital signature. The seal is a guarantee for the authenticity of the document.

External reference: D80404E3A19D4E8E9FE49B7C0D86D9FE