

EMBA Holding Aktiefbolag
Org nr 556056-0418

Årsredovisning för räkenskapsåret 2021

Styrelsen och verkställande direktören avger följande årsredovisning

Innehåll	Sida
- förvaltningsberättelse	2
- resultaträkning	4
- balansräkning	5
- förändring eget kapital	7
- kassaflödesanalys	8
- noter	9

Om inte annat särskilt anges redovisas alla belopp i tusental kronor.

Undertecknad styrelseledamot intygar härmed, dels att denna kopia av årsredovisningen överensstämmer med originalet, dels att resultat- och balansräkningen har fastställts på årsstämman den 18 april 2022. Stämman beslöt tillika godkänna styrelsens förslag till resultatdisposition.

Stockholm den 8 juni 2022


Anders E Berg

Förvaltningsberättelse

Allmänt om verksamheten

EMBA-koncernen utvecklar, tillverkar och marknadsför maskiner för konvertering av wellpapp. En väsentlig uppgift för EMBA-koncernen är också att erbjuda marknaden god service genom ett välutvecklat utbud av reservdelar, service och utbildning.

EMBA Holding AB, Stockholm, har som verksamhet att förvalta aktierna i de helägda dotterbolagen.

Koncernstruktur

EMBA Holding AB är moderbolag i en koncern med tre helägda dotterbolag;

EMBA Machinery AB, Örebro,
EMBA Machinery, Inc., Westlake, Ohio, USA,
EMBA Machinery GmbH, Lübeck, Tyskland,

Väsentliga händelser under räkenskapsåret

Covid-19 har under året inte haft någon väsentlig påverkan på bolagets eller koncernens verksamhet, ställning eller resultat. Dock har marknadsaktiviteterna inte kunnat genomföras som planerat.

Flerårsöversikt	2021	2020	2019	2018	2017
Nettoomsättning	8 507	10 324	0	0	0
Resultat efter finansiella poster	91 662	15 091	6 099	3 576	3 492
Soliditet	96 %	17 %	14 %	15 %	17 %

Förslag till vinstdisposition

Till årsstämman förfogande står följande vinstmedel (kronor):

Balanserad vinst eller förlust	9 927
Årets resultat	<u>88 571 310</u>
	<u>88 581 237</u>

Styrelsen föreslår att vinstmedlen disponeras så

att till aktieägaren utdelas	60 000 000
att i ny räkning balanseras	<u>28 581 237</u>
	<u>88 581 237</u>

Styrelsens yttrande över den föreslagna vinstutdelningen

Den föreslagna utdelningen reducerar bolagets soliditet till 90 %. Soliditeten är mot bakgrund av att bolagets verksamhet fortsatt bedrivs med lönsamhet betryggande. Likviditeten i bolaget bedöms kunna upprätthållas på en likaledes betryggande nivå.

Styrelsens uppfattning är att den föreslagna utdelningen ej hindrar bolaget från att fullgöra sina förpliktelser på kort och lång sikt, ej heller att fullgöra erforderliga investeringar. Den föreslagna värdeöverföringen kan därmed försvaras med hänsyn till vad som anförs i ABL 17 kap 3 § 2-3 st.

Resultaträkning	Not	2021	2020
	1, 2, 3		
Nettoomsättning		8 507	10 324
Rörelsens kostnader	4		
Övriga externa kostnader		-782	-919
Avskrivningar immateriella anläggningstillgångar		-90	-90
Summa rörelsens kostnader		-872	-1 009
Rörelseresultat		7 635	9 315
Resultat från finansiella poster			
Resultat från andelar i koncernföretag	5	84 021	6 141
Övriga ränteintäkter och liknande resultatposter	6	514	406
Räntekostnader och liknande resultatposter	7	-508	-771
Summa resultat från finansiella poster		84 027	5 766
Resultat efter finansiella poster		91 662	15 091
Bokslutsdispositioner	8	-1 910	-2 305
Skatt på årets resultat	9	-1 181	-1 422
Årets resultat		<u>88 571</u>	<u>11 364</u>

Balansräkning	Not	2021-12-31	2020-12-31
Tillgångar	1, 2		
Anläggningstillgångar			
<u>Immateriella anläggningstillgångar</u>			
Patent, licenser, varumärken samt liknande rättigheter	10	270	360
<u>Finansiella anläggningstillgångar</u>			
Andelar i koncernföretag	11	31 734	31 734
Övriga långfristiga fordringar		<u>914</u>	<u>914</u>
		32 648	32 648
Summa anläggningstillgångar		32 918	33 008
<u>Omsättningstillgångar</u>			
<u>Kortfristiga fordringar</u>			
Fordringar hos koncernföretag		10 931	81 246
Övriga fordringar		81	61
Förutbetalda kostnader och upplupna intäkter		<u>0</u>	<u>667</u>
		11 012	81 974
<u>Kassa och bank</u>		54 232	1 298
Summa omsättningstillgångar		65 244	83 272
Summa tillgångar		<u>98 162</u>	<u>116 280</u>

2022063050031

Eget kapital och skulder	Not	2021-12-31	2020-12-31
Eget kapital	12		
<u>Bundet eget kapital</u>			
Aktiekapital		2 000	2 000
Reservfond		<u>400</u>	<u>400</u>
		2 400	2 400
<u>Fritt eget kapital</u>			
Balanserad vinst eller förlust		10	3 646
Årets resultat		<u>88 571</u>	<u>11 364</u>
		88 581	15 010
Summa eget kapital		90 981	17 410
Obeskattade reserver	13	4 215	2 305
Långfristiga skulder	14		
Skulder till koncernföretag		0	10 000
Summa långfristiga skulder		0	10 000
Kortfristiga skulder			
Leverantörsskulder		364	667
Aktuella skatteskulder		2 602	1 422
Skulder till koncernföretag		0	84 476
Summa kortfristiga skulder		2 966	86 565
Summa eget kapital och skulder		<u>98 162</u>	<u>116 280</u>

Förändringar i eget kapital

	Aktiekapital	Reservfond	Fritt eget kapital	Summa eget kapital
Eget kapital 2019-12-31	2 000	400	10 536	12 936
Årets resultat			11 364	11 364
Utdelning till ägaren			-6 890	-6 890
Eget kapital 2020-12-31	2 000	400	15 010	17 410
Årets resultat			88 571	88 571
Utdelning till ägaren			- 15 000	-15 000
Eget kapital 2021-12-31	2 000	400	88 581	90 981

2022063050032

Kassaflödesanalys	2021	2020
Den löpande verksamheten		
Rörelseresultat	7 635	9 315
Avskrivningar	90	90
Erhållen utdelning	84 021	6 141
Kursdifferenser	503	365
Erlagd ränta	- 497	-730
Betald inkomstskatt	- 1 181	-1 422
Kassaflöde från den löpande verksamheten före förändringar av rörelsekapitalet	90 571	13 759
Kassaflöde från förändringar i rörelsekapital		
Ökning/minskning av rörelsefordringar	70 962	-24 874
Ökning/minskning av rörelseskulder	-83 599	36 794
Kassaflöde från den löpande verksamheten	-12 637	25 679
Investeringsverksamheten		
Förvärv av materiella tillgångar	0	0
Förändringar i finansiella tillgångar	0	0
Kassaflöde från investeringsverksamheten	0	0
Finansieringsverksamheten		
Amortering av lån	- 10 000	-17 493
Upptagna lån	0	0
Utbetald utdelning till moderföretagets aktieägare	- 15 000	-6 890
Erhållet koncernbidrag	0	75 000
Lämnade koncernbidrag	0	-75 000
Kassaflöde från finansieringsverksamheten	- 25 000	-24 383
Ökning/minskning av likvida medel	52 934	1 296
Likvida medel vid årets början	1 298	2
Likvida medel vid årets slut	<u>54 232</u>	<u>1 298</u>

Noter

Not 1 Redovisnings- och värderingsprinciper

Bolagets årsredovisning upprättas enligt årsredovisningslagen och Bokföringsnämndens allmänna råd BFNAR 2012:1 *Årsredovisning och koncernredovisning* (K3).

Koncernredovisning

EMBA Holding AB upprättar ingen koncernredovisning enligt ÅRL 7:2, med hänvisning till att företaget och samtliga dotterföretag omfattas av en koncernredovisning som upprättas av ett överordnat moderföretag, Berg Group Holding AB, org. nr. 556990-5200.

Intäkter

EMBA Holding AB är innehavare av ritningar, patent varumärken samt därtill hörande immateriella rättigheter och know how som bolaget har upplåtit ett utländskt dotterbolag att använda. Intäkter erhålls baserad på omsättning och redovisas i resultatet i den period dotterbolaget redovisar intäkter.

Inkomstskatter

Aktuella skatter värderas utifrån de skattesatser och skatteregler som gäller på balansdagen. Uppskjutna skatter värderas utifrån de skattesatser och skatteregler som är beslutade före balansdagen.

Uppskjuten skatteskuld avseende temporära skillnader som hänför sig till investeringar i dotterföretag redovisas inte i koncernredovisningen då moderföretaget i samtliga fall kan styra tidpunkten för återföring av de temporära skillnaderna och det inte bedöms sannolikt att en återföring sker inom överskådlig framtid.

Uppskjuten skattefordran avseende underskottsavdrag eller andra framtida skattemässiga avdrag redovisas i den utsträckning det är sannolikt att avdraget kan avräknas mot överskott vid framtida beskattning.

Fordringar och skulder nettoredovisas endast när det finns en legal rätt till kvittning. Aktuell skatt, liksom förändring i uppskjuten skatt, redovisas i resultaträkningen om inte skatten är hänförlig till en händelse eller transaktion som redovisas direkt i eget kapital. I sådana fall redovisas även skatteeffekten i eget kapital.

Utländska valutor

Monetära tillgångs- och skuldposter i utländsk valuta värderas till balansdagens kurs. Transaktioner i utländsk valuta omräknas enligt transaktionsdagens avistakurs.

Noter

Materiella och immateriella anläggningstillgångar

Materiella och immateriella anläggningstillgångar redovisas till anskaffningsvärde minskat med avskrivningar. I anskaffningsvärdet ingår utgifter som direkt kan hänföras till förvärvet av tillgången. Realisationsvinst respektive realisationsförlust vid avyttring av en anläggningstillgång redovisas som Övrig rörelseintäkt respektive Övrig rörelsekostnad. Materiella och immateriella anläggningstillgångar skrivs av systematiskt över den bedömda ekonomiska livslängden. Härvid tillämpas följande avskrivningstider:

Patent, licenser, varumärken samt liknande rättigheter 5 år

Finansiella instrument

Kundfordringar och övriga fordringar

Fordringar redovisas som omsättningstillgångar med undantag för poster med förfallodag mer än 12 månader efter balansdagen, vilka klassificeras som anläggningstillgångar. Fordringar tas upp till det belopp som förväntas bli inbetalt efter avdrag för individuellt bedömda osäkra fordringar. Fordringar som är räntefria eller som löper med ränta som avviker från marknadsräntan och har en löptid överstigande 12 månader, redovisas till ett diskonterat nuvärde och tidsvärdeförändringen redovisas som ränteintäkt i resultaträkningen.

Aktier och andelar i dotterföretag

Aktier och andelar i dotterföretag redovisas till anskaffningsvärde efter avdrag för eventuella nedskrivningar. I anskaffningsvärdet ingår köpeskillingen som erlagts för aktierna samt förvärvskostnader. Eventuella kapitaltillskott och koncernbidrag läggs till anskaffningsvärdet när de uppkommer. Utdelning från dotterföretag redovisas som intäkt.

Obeskattade reserver

Obeskattade reserver redovisas med bruttobelopp i balansräkningen, inklusive den uppskjutna skatteskuld som är hänförlig till reserverna.

Bokslutsdispositioner

Förändringar av obeskattade reserver redovisas som bokslutsdispositioner i resultaträkningen. Koncernbidrag redovisas som bokslutsdispositioner. Koncernbidrag som lämnas till ett dotterföretag redovisas dock som en ökning av andelens redovisade värde.

Kassaflödesanalys

Kassaflödesanalysen upprättas enligt indirekt metod. Det redovisade kassaflödet omfattar endast transaktioner som medfört in- eller utbetalningar.

Noter

Nyckeltalsdefinitioner

Soliditet

Eget kapital och obeskattade reserver (med avdrag för uppskjuten skatt) i förhållande till balansomslutningen.

Not 2 Uppskattningar och bedömningar

Det har inte skett några uppskattningar och bedömningar som har betydande effekt på de redovisade beloppen i den finansiella rapporten.

Not 3 Transaktioner med närstående

För moderföretaget avser 0 (0) % av årets inköp och 100 (100) % och av årets försäljning koncernföretag.

Uppgift om moderföretag

EMBA Holding AB är ett helägt dotterbolag till Berg Industries AB, org nr 556198-1019, Stockholm, som ingår i en koncern med moderbolaget Berg Group Holding AB, org nr 556990-5200, Stockholm.

Not 4 Personal

Under året såväl som under föregående år har bolaget inte haft några anställda. Några löner och ersättningar har ej heller utgått.

Not 5 Resultat från andelar i koncernföretag

	2021	2020
Utdelningar	84 021	6 141
Likvidationsförlust	0	0
Summa	84 021	6 141

Not 6 Övriga ränteintäkter och liknande resultatposter

	2021	2020
Kursdifferenser	514	406
Summa	514	406

Noter

Not 7 Räntekostnader och liknande resultatposter

	2021	2020
Räntekostnader	-497	-730
Kursdifferenser	-11	-41
Summa	-508	-771
Varav avseende koncernföretag	-497	-730

Not 8 Bokslutsdispositioner

	2021	2020
Förändring av periodiseringsfond	-1 910	-2 215
Skillnad mellan bokförda avskrivningar och avskrivningar enligt plan		-90
Erhållna koncernbidrag		75 000
Lämnade koncernbidrag		-75 000
Summa	-1 910	-2 305

Not 9 Skatt på årets resultat

	2021	2020
Aktuell skatt	-1 181	-1 422
Skatt på årets resultat	-1 181	-1 422

	2021	2020
Redovisat resultat före skatt	89 752	12 786
Skatt beräknad enligt gällande skattesats 20,6% (21,4%)	-18 489	-2 736
Ej skattepliktiga intäkter	17 308	1 314
Ej avdragsgilla kostnader	0	0
Ändrad skatt tidigare år	0	0
Redovisad skattekostnad	- 1 181	-1 422

Noter

Not 10 Immateriella anläggningstillgångar

Patent, licenser, varumärken samt liknande rättigheter	2021	2020
Ingående anskaffningsvärde	450	450
Inköp	0	0
Utgående ackumulerade anskaffningsvärden	450	450
Årets avskrivningar	-90	-90
Utgående ackumulerade avskrivningar	-180	-90
Utgående redovisat värde	270	360

Not 11 Andelar i koncernföretag

	2021	2020
Ingående anskaffningsvärden	53 955	54 193
Försäljning av dotterbolag	0	-238
Likvidation av dotterbolag	0	0
Utgående anskaffningsvärden	53 955	53 955
Ingående nedskrivningar	-22 221	-22 459
Försäljning av dotterbolag	0	238
Likvidation av dotterbolag	0	0
Utgående nedskrivningar	-22 221	-22 221
Utgående redovisat värde	31 734	31 734

Innehav av andelar i dotterföretag utgörs av följande:

	Org nr	Säte	Kapitalandel
EMBA Machinery AB	556046-0106	Örebro	100 %
EMBA Machinery GmbH	HRB 1582	Lübeck, Tyskland	100 %
EMBA Machinery, Inc.	58-2204541	Westlake, Ohio, USA	100 %

	Antal andelar/aktier	Bokfört värde 2021	Bokfört värde 2020
EMBA Machinery AB	50 000	31 002	31 002
EMBA Machinery GmbH	-	0	0
EMBA Machinery, Inc.	100	732	732
Summa		31 734	31 734

Noter

Not 12 Eget kapital

Aktiekapitalet består av 4 000 st A-aktier och 16 000 st B-aktier (4 000 st A-aktier och 16 000 B-aktier).

Not 13 Obeskattade reserver

	2021	2020
Periodiseringsfond	4 125	2 215
Överavskrivningar	90	90
Summa	4 215	2 305

Not 14 Långfristiga skulder


De långfristiga skulderna förfaller till betalning enligt följande:

	2021		2020	
	Senare än 5 år	Summa	Senare än 5 år	Summa
Skulder till koncernföretag	0	0	0	0
Summa	0	0	0	0

Resultat- och balansräkningen kommer att föreläggas årsstämman för fastställelse.

Stockholm 2022-04-04



Anders E. Berg
Verkställande direktör


Niclas Berg


Vivianne Berg

Vår revisionsberättelse har lämnats 2022-04-08

Öhrlings PricewaterhouseCoopers AB


Christine Larsson Schedin
Auktoriserad revisor

Revisionsberättelse

Till bolagsstämman i Emba Holding Aktiebolag, org.nr 556056-0418

Rapport om årsredovisningen

Uttalanden

Vi har utfört en revision av årsredovisningen för Emba Holding Aktiebolag för år 2021.

Enligt vår uppfattning har årsredovisningen upprättats i enlighet med årsredovisningslagen och ger en i alla väsentliga avseenden rättvisande bild av Emba Holding Aktiebolags finansiella ställning per den 31 december 2021 och av dess finansiella resultat och kassaflöde för året enligt årsredovisningslagen. Förvaltningsberättelsen är förenlig med årsredovisningens övriga delar.

Vi tillstyrker därför att bolagsstämman fastställer resultaträkningen och balansräkningen för Emba Holding Aktiebolag.

Grund för uttalanden

Vi har utfört revisionen enligt International Standards on Auditing (ISA) och god revisionssed i Sverige. Vårt ansvar enligt dessa standarder beskrivs närmare i avsnittet Revisorns ansvar. Vi är oberoende i förhållande till Emba Holding Aktiebolag enligt god revisorssed i Sverige och har i övrigt fullgjort vårt yrkesetiska ansvar enligt dessa krav.

Vi anser att de revisionsbevis vi har inhämtat är tillräckliga och ändamålsenliga som grund för våra uttalanden.

Styrelsens och verkställande direktörens ansvar

Det är styrelsen och verkställande direktören som har ansvaret för att årsredovisningen upprättas och att den ger en rättvisande bild enligt årsredovisningslagen. Styrelsen och verkställande direktören ansvarar även för den interna kontroll som de bedömer är nödvändig för att upprätta en årsredovisning som inte innehåller några väsentliga felaktigheter, vare sig dessa beror på oegentligheter eller misstag.

Vid upprättandet av årsredovisningen ansvarar styrelsen och verkställande direktören för bedömningen av bolagets förmåga att fortsätta verksamheten. De upplyser, när så är tillämpligt, om förhållanden som kan påverka förmågan att fortsätta verksamheten och att använda antagandet om fortsatt drift. Antagandet om fortsatt drift tillämpas dock inte om styrelsen och verkställande direktören avser att likvidera bolaget, upphöra med verksamheten eller inte har något realistiskt alternativ till att göra något av detta.

Revisorns ansvar

Våra mål är att uppnå en rimlig grad av säkerhet om huruvida årsredovisningen som helhet inte innehåller några väsentliga felaktigheter, vare sig dessa beror på oegentligheter eller misstag, och att lämna en revisionsberättelse som innehåller våra uttalanden. Rimlig säkerhet är en hög grad av säkerhet, men är ingen garanti för att en revision som utförs enligt ISA och god revisionssed i Sverige alltid kommer att upptäcka en väsentlig felaktighet om en sådan finns. Felaktigheter kan uppstå på grund av oegentligheter eller misstag och anses vara väsentliga om de enskilt eller tillsammans rimligen kan förväntas påverka de ekonomiska beslut som användare fattar med grund i årsredovisningen.

En ytterligare beskrivning av vårt ansvar för revisionen av årsredovisningen finns på Revisorsinspektionens webbplats: www.revisorsinspektionen.se/revisornsansvar. Denna beskrivning är en del av revisionsberättelsen.

Rapport om andra krav enligt lagar och andra författningar

Uttalanden

Utöver vår revision av årsredovisningen har vi även utfört en revision av styrelsens och verkställande direktörens förvaltning för Emba Holding Aktiebolag för år 2021 samt av förslaget till dispositioner beträffande bolagets vinst eller förlust.

Vi tillstyrker att bolagsstämman disponerar vinsten enligt förslaget i förvaltningsberättelsen och beviljar styrelsens ledamöter och verkställande direktören ansvarsfrihet för räkenskapsåret.

Grund för uttalanden

Vi har utfört revisionen enligt god revisionssed i Sverige. Vårt ansvar enligt denna beskrivs närmare i avsnittet Revisorns ansvar. Vi är oberoende i förhållande till Emba Holding Aktiebolag enligt god revisionssed i Sverige och har i övrigt fullgjort vårt yrkesetiska ansvar enligt dessa krav.

Vi anser att de revisionsbevis vi har inhämtat är tillräckliga och ändamålsenliga som grund för våra uttalanden.

Styrelsens och verkställande direktörens ansvar

Det är styrelsen som har ansvaret för förslaget till dispositioner beträffande bolagets vinst eller förlust. Vid förslag till utdelning innefattar detta bland annat en bedömning av om utdelningen är försvarlig med hänsyn till de krav som bolagets verksamhetsart, omfattning och risker ställer på storleken av bolagets egna kapital, konsolideringsbehov, likviditet och ställning i övrigt.

Styrelsen ansvarar för bolagets organisation och förvaltningen av bolagets angelägenheter. Detta innefattar bland annat att fortlöpande bedöma bolagets ekonomiska situation, och att tillse att bolagets organisation är utformad så att bokföringen, medelsförvaltningen och bolagets ekonomiska angelägenheter i övrigt kontrolleras på ett betryggande sätt. Den verkställande direktören ska sköta den löpande förvaltningen enligt styrelsens riktlinjer och anvisningar och bland annat vidta de åtgärder som är nödvändiga för att bolagets bokföring ska fullgöras i överensstämmelse med lag och för att medelsförvaltningen ska skötas på ett betryggande sätt.

Revisorns ansvar

Vårt mål beträffande revisionen av förvaltningen, och därmed vårt uttalande om ansvarsfrihet, är att inhämta revisionsbevis för att med en rimlig grad av säkerhet kunna bedöma om någon styrelseledamot eller verkställande direktören i något väsentligt avseende:

- företagit någon åtgärd eller gjort sig skyldig till någon försummelse som kan föranleda ersättningsskyldighet mot bolaget
- på något annat sätt handlat i strid med aktiebolagslagen, årsredovisningslagen eller bolagsordningen.


Vårt mål beträffande revisionen av förslaget till dispositioner av bolagets vinst eller förlust, och därmed vårt uttalande om detta, är att med rimlig grad av säkerhet bedöma om förslaget är förenligt med aktiebolagslagen.

Rimlig säkerhet är en hög grad av säkerhet, men ingen garanti för att en revision som utförs enligt god revisionssed i Sverige alltid kommer att upptäcka åtgärder eller försummelser som kan föranleda ersättningsskyldighet mot bolaget, eller att ett förslag till dispositioner av bolagets vinst eller förlust inte är förenligt med aktiebolagslagen.


En ytterligare beskrivning av vårt ansvar för revisionen av förvaltningen finns på Revisorsinspektionens webbplats: www.revisorsinspektionen.se/revisornsansvar. Denna beskrivning är en del av revisionsberättelsen.

Stockholm den 8 april 2022

Öhrlings PricewaterhouseCoopers AB


Christine Larsson Schedin
Auktoriserad revisor

BESTYRKES:


ANDREAS E BERG

Berg Group Holding AB
Org nr 556990-5200

Årsredovisning och koncernredovisning för räkenskapsåret 2021

Styrelsen och verkställande direktören avger följande årsredovisning och koncernredovisning.

Innehåll	Sida
- förvaltningsberättelse	2
- koncernresultaträkning	6
- koncernbalansräkning	7
- koncernens förändringar i eget kapital	10
- kassaflödesanalys för koncernen	11
- moderbolagets resultaträkning	12
- moderbolagets balansräkning	13
- moderbolagets förändringar i eget kapital	15
- kassaflödesanalys för moderbolaget	16
- noter, gemensamma för moderbolag och koncern	17

Om inte annat särskilt anges, redovisas alla belopp i tusental kronor. Uppgifter inom parentes avser föregående år.

Förvaltningsberättelse

Information om verksamheten

Bolaget skall förvalta aktierna i de helägda dotterföretagen Berg Industries AB, Berg Wire AB och Berg Property AB.

Berg Industries AB

Koncernens verksamhet består i att utveckla, tillverka och marknadsföra maskiner för konvertering av wellpapp. En väsentlig uppgift är också att erbjuda marknaden god service genom ett välutvecklat utbud av eftermarknadsprodukter som till exempel reservdelar och tjänster.

Berg Wire AB

Koncernens verksamhet består i att tillverka och marknadsföra trådprodukter för olika tillämpningsområden som till exempel, emballagetråd för massaindustrin, fjäder- och pianotråd, svets- och häfttråd.

Berg Property AB

Koncernens verksamhet består i att förvalta och hyra ut kontors- och industrifastigheter.

Koncernstruktur och ägarförhållanden

Berg Group Holding AB med säte i Stockholms kommun är moderföretag till tre helägda dotterföretag: Berg Industries AB, Berg Wire AB och Berg Property AB samtliga med säte i Stockholm.

Berg Industries AB

Berg Industries AB är moderföretag till de helägda dotterföretagen EMBA Holding AB, Stockholm och EMBA Trading GmbH, Frankfurt am Main. EMBA Holding AB är i sin tur moderföretag till följande helägda dotterföretag:

- EMBA Machinery AB, Örebro
- EMBA Machinery, Inc., Westlake, Ohio, USA
- EMBA Machinery GmbH, Lübeck, Tyskland

Berg Wire AB

Berg Wire AB är moderföretag till följande helägda dotterföretag:

- Pacwire AB, Timrå
- Springwire Sweden AB, Filipstad
- Grytgöls Bruk AB, Finspång
- Nordkulan AB, Stockholm
- Berg Wire GmbH, Lage, Tyskland

Berg Property AB

Berg Property AB är moderföretag till följande helägda dotterföretag:

- Berg Property Humlegården AB, Stockholm
- Berg Property Invest AB, Stockholm

- A E Berg Group AB, Stockholm
- Berg Properties of Georgia, LLC, Westlake, Ohio, USA

Flerårsjämförelse

Koncernens ekonomiska utveckling i sammandrag.

		<u>2021</u>	<u>2020</u>	<u>2019</u>	<u>2018</u>
Nettoomsättning	tkr	913 523	967 137	951 336	806 201
Resultat efter finansiella poster	tkr	262 446	123 867	144 431	46 820
Balansomslutning	tkr	1 384 380	1 095 388	1 026 427	982 126
Antal anställda	st	296	292	303	286
Soliditet	%	49,4	47,2	45,1	38,2
Avkastning på totalt kapital	%	13,2	13,1	15,7	7,7

Nyckeltalsdefinitioner framgår av not 1.

Resultat och ställning

Koncernens nettoomsättningen uppgick till 913 523 tkr vilket motsvarar en minskning jämfört med föregående år med 5,5 %. Rörelseresultatet uppgick till 163 509 tkr vilket motsvarar en ökning jämfört med föregående år med 23,6 %. Resultatet efter finansiella poster uppgick till 262 446 tkr jämfört med föregående års 123 867 tkr.

Resultatet av koncernens och moderbolagets verksamhet samt den ekonomiska ställningen vid räkenskapsårets utgång framgår i övrigt av efterföljande resultat- och balansräkningar med noter.

Förslag till vinstdisposition

Till årsstämmans förfogande står följande vinstmedel:

Balanserade vinstmedel	229 526 115
Årets vinst	198 091 487
	<hr/>
kronor	427 617 602

k

Styrelsen föreslår att vinstmedlen disponeras så att

till aktieägarna utdelas 440 414,51 kr per aktie, totalt	85 000 000
i ny räkning överförs	<u>342 617 602</u>
kronor	<u>427 617 602</u>

Styrelsens yttrande över den föreslagna vinstutdelningen

Den föreslagna utdelningen reducerar bolagets soliditet till 99,7%. Soliditeten är mot bakgrund av att bolagets verksamhet fortsatt bedrivs med lönsamhet betryggande. Likviditeten i bolaget bedöms kunna upprätthållas på en likaledes betryggande nivå.

Styrelsens uppfattning är att den föreslagna utdelningen ej hindrar bolaget från att fullgöra sina förpliktelser på kort och lång sikt, ej heller att fullgöra erforderliga investeringar. Den föreslagna värdeöverföringen kan därmed försvaras med hänsyn till vad som anförs i ABL 17 kap 3 § 2-3 st.

Λ

2022100408661

Framtida utveckling

Förutsättningarna inför 2021 var speciella för verksamheterna i våra tre affärsområden EMBA Group, Bergwire Group och Berg Property Group, verksamheter som under föregående år drabbades av covid-19 i olika omfattning. Utvecklingen har dock visat sig bli gynnsammare än vad som kunde förutses vid början av räkenskapsåret.

Koncernens rörelseresultat blev bättre än föregående år och uppgick till 163 509 tkr (132 272 tkr) dvs en förbättring med 23,6 %. Resultat efter finansiella poster blev 262 446 tkr (123 867 tkr). Koncernens kortsiktiga finansiella placeringar har utvecklats väl under perioden och bidrar till det väsentligt förbättrade finansiella resultatet.

Covid -19 har under året inte haft någon väsentlig negativ inverkan på result och ställning för EMBA Group. Dock har marknadsaktiviteterna ej kunnat genomföras enligt plan. Senareläggning av leveranser på begäran av kunder med försenade byggprojekt samt tillgången på containrar har förskjutit vissa leveranser till 2022.

Besöksförbud och begränsningar har också inverkat negativt på koncernens verksamheter inom Bergwire Group, med produktion av olika trådprodukter. Planerade marknadsaktiviteter och kundkontakter har ej kunnat genomföras enligt plan. Marknadsaktiviteterna i våra verksamheter bedöms dock successivt bli normaliserade.

Verksamheten inom Berg Property Group har under året haft vissa negativa effekter till följd av Covid-19. Effekterna bedöms fortgå även under början av 2022, men successivt bli nedtonade.

Vår mest betydande verksamhet, EMBA Group, är verksamt i wellpappbranschen, och har en stark internationell inriktning med nästintill 100 % export. Verksamheten har klarat sig bra bland annat till följd av organisk tillväxt genom lanseringen av nya produkter, vilka mottagits väl emot av marknaderna och bidragit till en gynnsam orderstock. EMBA:s produktion i Örebro har haft fullt kapacitetsutnyttjande och orderstocken är fortsatt god och sträcker sig till 2023.

Trådkoncernen, Berg Wire Group, har under 2021 väsentligt förbättrat resultatet vilket bland annat är en följd av de organisationsförändringar som genomfördes under 2020. Koncernen kommer fortsatt att ha en stor fokusering på kostnads- och intäktsoptimering samt ökad produktivitet och optimeringar av processer.

Vi bedömer att industriverksamheterna inom våra samtliga affärsområden kommer fortsätta utvecklas på ett bra sätt under 2022 vilket också inledningen av året visar på. De väsentligaste osäkerhetsfaktorerna bedöms vara postcovid-19 samt den globala efterfrågan och leveranskapaciteten till följd av kriget i Ukraina.

Koncernresultaträkning	Not	2021	2020
Rörelsens intäkter, lagerförändringar m.m.	1, 2		
Nettoomsättning	3, 4	913 523	967 137
Förändring av lager av produkter i arbete, färdiga varor och pågående arbete för annans räkning		33 126	-19 661
Övriga rörelseintäkter		14 459	18 080
Summa rörelseintäkter, lagerförändringar m.m.		961 108	965 556
Rörelsekostnader			
Råvaror och förnödenheter		-469 155	-475 051
Övriga externa kostnader	4, 5	-104 357	-120 046
Personalkostnader	6	-202 083	-207 756
Av- och nedskrivningar av materiella och immateriella anläggningstillgångar		-11 425	-9 050
Övriga rörelsekostnader		-10 579	-21 381
Summa rörelsekostnader		-797 599	-833 284
Rörelseresultat		163 509	132 272
Finansiella poster			
Övriga ränteintäkter och liknande resultatposter	7	107 942	6 865
Räntekostnader och liknande resultatposter	8	-9 005	-15 270
Summa finansiella poster		98 937	-8 405
Resultat efter finansiella poster		262 446	123 867
Skatt på årets resultat	9, 10	-49 704	-29 063
Årets resultat		212 742	94 804

Koncernbalansräkning	Not	2021-12-31	2020-12-31
Tillgångar			
Anläggningstillgångar			
<u>Immateriella anläggningstillgångar</u>			
Balanserade utgifter för utvecklingsarbeten	11	2 634	2 622
Koncessioner, patent, licenser, varumärken samt liknande rättigheter	12	298	324
Förskott avseende immateriella anläggningstillgångar	13	38	16
		<u>2 970</u>	<u>2 962</u>
<u>Materiella anläggningstillgångar</u>			
Byggnader och mark	14	272 788	263 100
Maskiner och andra tekniska anläggningar	15	24 283	26 772
Inventarier, verktyg och installationer	16	11 346	8 000
Förbättringsutgifter på annans fastighet	17	308	380
Pågående nyanläggningar och förskott avseende materiella anläggningstillgångar	18	3 040	15 095
		<u>311 765</u>	<u>313 347</u>
<u>Finansiella anläggningstillgångar</u>			
Andra långfristiga värdepappersinnehav		14 011	14 011
Uppskjutna skattefordringar	10	4 651	4 626
Andra långfristiga fordringar		1 008	1 006
		<u>19 670</u>	<u>19 643</u>
Summa anläggningstillgångar		<u>334 405</u>	<u>335 952</u>
Omsättningstillgångar			
<u>Varulager m m</u>			
Råvaror och förnödenheter		98 274	88 026
Varor under tillverkning		75 652	54 477
Färdiga varor och handelsvaror		85 303	68 351
Förskott till leverantörer		67	3
		<u>259 296</u>	<u>210 857</u>

Koncernbalansräkning	Not	2021-12-31	2020-12-31
<u>Kortfristiga fordringar</u>			
Kundfordringar		207 673	183 651
Aktuella skattefordringar		1 539	4 614
Förutbetalda kostnader och upplupna intäkter	19	6 532	7 172
Övriga fordringar		23 882	13 969
		<u>239 626</u>	<u>209 406</u>
<u>Kortfristiga placeringar</u>			
Kortfristiga placeringar	20	148 529	143 154
<u>Kassa och bank</u>			
Kassa och bank		402 961	196 019
Summa omsättningstillgångar		<u>1 050 412</u>	<u>759 436</u>
Summa tillgångar		<u>1 384 817</u>	<u>1 095 388</u>
Eget kapital och skulder			
Eget kapital			
Aktiekapital		9 650	9 650
Annat eget kapital inklusive årets resultat		674 873	507 698
Summa eget kapital		<u>684 523</u>	<u>517 348</u>
Avsättningar			
Avsättning för pensioner och liknande förpliktelser	21	8 823	9 683
Uppskjuten skatteskuld	10	45 351	36 270
Övriga avsättningar	22	32 312	36 160
Summa avsättningar		<u>86 486</u>	<u>82 113</u>
Långfristiga skulder			
Övriga skulder till kreditinstitut	23	260 125	246 764
Övriga långfristiga skulder		2 964	595
Summa långfristiga skulder		<u>263 089</u>	<u>247 359</u>

人

Koncernbalansräkning

Not

2021-12-31

2020-12-31

Kortfristiga skulder

Skulder till kreditinstitut

6 326

6 647

Förskott från kunder

146 896

78 729

Leverantörsskulder

91 772

65 463

Checkräkningskredit

24

30 598

28 354

Aktuella skatteskulder

18 869

10 271

Övriga kortfristiga skulder

15 972

22 900

Upplupna kostnader och förutbetalda intäkter

25

40 286

36 204

Summa kortfristiga skulder

350 719

248 568

Summa skulder och eget kapital

1 384 817

1 095 388

λ

Koncernens förändringar i eget kapital

	<u>Aktie-</u> <u>kapital</u>	<u>Akkumulerad</u> <u>kursdifferens</u>	<u>Balanserade</u> <u>vinstmedel</u>	<u>Summa eget</u> <u>kapital</u>
Eget kapital 2019-12-31	9 650	2 775	450 079	462 504
Utdelning			-35 000	-35 000
Omräkningsdifferens		-4 961		-4 961
Nyemission	-			-
Årets resultat			94 804	94 804
Eget kapital 2020-12-31	9 650	-2 186	509 883	517 347
Utdelning			-50 000	-50 000
Omräkningsdifferens		3 737		3 737
Skatteeffekt pga ändrad skattesats		-	698	698
Årets resultat			212 741	212 741
Eget kapital 2021-12-31	9 650	1 551	673 322	684 523

λ

Kassaflödesanalys för koncernen	Not	2021	2020
Den löpande verksamheten			
Rörelseresultat före finansiella poster		163 509	132 272
Justering för poster som inte ingår i kassaflödet, mm	29	94 039	2 320
Erhållen ränta		714	322
Erhålla utdelningar		18 004	1 011
Erlagd ränta		-4 212	-3 936
Betald inkomstskatt		-28 014	-31 277
Kassaflöde från den löpande verksamheten före förändringar av rörelsekapital		244 040	100 712
Ökning/minskning varulager		-48 438	38 402
Ökning/minskning kundfordringar		-24 022	-56 357
Ökning/minskning övriga kortfristiga fordringar		-9 270	-2 812
Ökning/minskning leverantörsskulder		26 309	-9 965
Ökning/minskning övriga kortfristiga rörelseskulder		67 243	27 330
Kassaflöde från den löpande verksamheten		255 862	97 310
Investeringsverksamheten			
Investeringar i immateriella anläggningstillgångar		-1 200	-358
Investeringar i materiella anläggningstillgångar		-8 073	-8 541
Ökning/minskning av kortfristiga placeringar		-5 375	-99 591
Kassaflöde från investeringsverksamheten		-14 648	-108 490
Finansieringsverksamheten			
Förändring andra långfristiga fordringar		-2	2
Amorteringar av skulder		15 730	-6 972
Utbetald utdelning		-50 000	-35 000
Kassaflöde från finansieringsverksamheten		-34 272	-41 970
Årets kassaflöde		206 942	-53 150
Likvida medel vid årets början		196 019	249 169
Likvida medel vid årets slut		402 961	196 019

Moderbolagets resultaträkning	Not	2021	2020
Rörelseresultat		0	0
Resultat från finansiella poster			
Resultat från andelar i koncernföretag	30	195 000	50 000
Resultat från övriga värdepapper och fordringar som är anläggningstillgångar	31	1 756	-
Övriga ränteintäkter och liknande resultatposter		4 023	-
Räntekostnader och liknande resultatposter	8	-588	-
Summa resultat från finansiella poster		<u>200 191</u>	<u>50 000</u>
Resultat efter finansiella poster		200 191	50 000
Bokslutsdispositioner	32	-1 298	-
Skatt på årets resultat	9, 10	-802	-
Årets vinst		<u>198 091</u>	<u>50 000</u>

1

Moderbolagets balansräkning	Not	2021-12-31	2020-12-31
Tillgångar			
Anläggningstillgångar			
<u>Finansiella anläggningstillgångar</u>			
Andelar i koncernföretag	33	272 018	272 018
Summa anläggningstillgångar		<u>272 018</u>	<u>272 018</u>
Omsättningstillgångar			
<u>Kortfristiga fordringar</u>			
Övriga kortfristiga fordringar		350	-
<u>Kortfristiga placeringar</u>			
Kortfristiga placeringar	20	18 382	9 904
<u>Kassa och bank</u>			
Kassa och bank		148 618	7 254
Summa omsättningstillgångar		<u>167 350</u>	<u>17 158</u>
Summa tillgångar		<u>439 368</u>	<u>289 176</u>
Eget kapital och skulder			
Eget kapital			
<u>Bundet eget kapital</u>			
Aktiekapital	34	9 650	9 650
<u>Fritt eget kapital</u>			
Balanserad vinst eller förlust		229 527	229 526
Årets vinst		198 091	50 000
		<u>427 618</u>	<u>279 526</u>
Summa eget kapital		<u>437 268</u>	<u>289 176</u>
Obeskattade reserver	35	1 298	-

h

Moderbolagets balansräkning

Not

2021-12-31

2020-12-31

Kortfristiga skulder

Aktuella skatteskulder

802

-

Summa kortfristiga skulder

802

0

Summa eget kapital och skulder

439 368

289 176

k

2022100408671

Moderbolagets förändringar i eget kapital

	<u>Aktie- kapital</u>	<u>Balanserad vinst eller förlust</u>	<u>Årets resultat</u>	<u>Summa eget kapital</u>
Eget kapital 2019-12-31	9 650	239 526	25 000	274 176
Resultatdisposition enligt årsstämman				
Utdelning		-35 000		-35 000
Balanseras i ny räkning		25 000	-25 000	-
Nyemission	-	-		-
Årets resultat			<u>50 000</u>	<u>50 000</u>
Eget kapital 2020-12-31	9 650	229 526	50 000	289 176
Resultatdisposition enligt årsstämman				
Utdelning		-50 000		-50 000
Balanseras i ny räkning		50 000	-50 000	-
Årets resultat			<u>198 091</u>	<u>198 091</u>
Eget kapital 2021-12-31	9 650	229 526	198 091	437 267

h

2022100408672

Kassaflödesanalys för moderbolaget

Den löpande verksamheten

Erhållen ränta

Erhållna utdelningar

Erlagd ränta

Kassaflöde från den löpande verksamheten före förändringar av rörelsekapital

Ökning/minskning övriga kortfristiga fordringar

Kassaflöde från den löpande verksamheten

Utbetald utdelning

Ökning/minskning av kortfristiga placeringar

Finansieringsverksamheten

Kassaflöde från finansieringsverksamheten

Årets kassaflöde

Likvida medel vid årets början

Likvida medel vid årets slut

2021

2020

5 779

195 000

-588

200 191

-349

199 842

-50 000

-8 478

-58 478

141 364

7 254

148 618

-

50 000

-

50 000

-

50 000

-35 000

-9 904

-44 904

5 096

2 158

7 254

人

Noter, gemensamma för moderbolag och koncern

Not 1 Redovisnings- och värderingsprinciper

Bolagets årsredovisning och koncernredovisning har upprättats enligt årsredovisningslagen och Bokföringsnämndens allmänna råd BFNAR 2012:1 *Årsredovisning och koncernredovisning (K3)*. Redovisningsprinciperna är oförändrade i jämförelse med föregående år.

Koncernredovisning

Berg Group Holding AB upprättar koncernredovisning. Företag där Berg Group Holding AB innehar majoriteten av rösterna på bolagsstämman och företag där Berg Group Holding AB genom avtal har ett bestämmande inflytande klassificeras som dotterföretag och konsolideras i koncernredovisningen. Uppgifter om koncernföretag finns i noten om finansiella anläggningstillgångar. Dotterföretagen inkluderas i koncernredovisningen från och med den dag då det bestämmande inflytandet överförs till koncernen. De exkluderas ur koncernredovisningen från och med den dag då det bestämmande inflytandet upphör.

Koncernens bokslut är upprättat enligt förvärvsmetoden. Förvärvstidpunkten är den tidpunkt då det bestämmande inflytandet erhålls. Identifierbara tillgångar och skulder värderas inledningsvis till verkliga värden vid förvärvstidpunkten. Minoritetens andel av de förvärvade nettotillgångarna värderas till verkligt värde. Goodwill utgörs av mellanskillnaden mellan de förvärvade identifierbara nettotillgångarna vid förvärvstillfället och anskaffningsvärdet inklusive värdet av minoritetsintresset, och värderas initialt till anskaffningsvärdet.

Mellanhavanden mellan koncernföretag elimineras i sin helhet.

Dotterföretag i andra länder upprättar sin årsredovisning i utländsk valuta. Vid konsolideringen omräknas posterna i dessa företags balans- och resultaträkningar till balansdagskurs respektive snittkurs. De valutakursdifferenser som uppkommer redovisas i ackumulerade valutakursdifferenser i koncernens eget kapital.

Utländska valutor

Monetära tillgångs- och skuldposter i utländsk valuta värderas till balansdagens kurs. Transaktioner i utländsk valuta omräknas enligt transaktionsdagens avistakurs.

Intäkter

Varor

Försäljning av varor redovisas när väsentliga risker och fördelar övergår från säljare till köpare i enlighet med försäljningsvillkoren.

Hysesintäkter

Hysesintäkter redovisas i enlighet med villkoren som anges i gällande hyresavtal. Eventuella periodiseringar görs i enlighet med hyreskontrakt och redovisas i förekommande fall som förutbetalda hyresintäkter.

1

Leasing

Samtliga leasingavtal där företaget är leasetagare redovisas som operationell leasing (hyresavtal), oavsett om avtalen är finansiella eller operationella. Leasingavgiften redovisas som en kostnad linjärt över leasingperioden.

Företagets uthyrning av kontorslokaler klassificeras som operationell leasing. Leasingintäkterna redovisas linjärt under leasingperioden.

Inkomstskatter

Aktuella skatter värderas utifrån de skattesatser och skatteregler som gäller på balansdagen. Uppskjutna skatter värderas utifrån de skattesatser och skatteregler som är beslutade före balansdagen.

Uppskjuten skatteskuld avseende temporära skillnader som hänför sig till investeringar i dotterföretag redovisas inte i koncernredovisningen då moderföretaget i samtliga fall kan styra tidpunkten för återföring av de temporära skillnaderna och det inte bedöms sannolikt att en återföring sker inom överskådlig framtid.

Uppskjuten skattefordran avseende underskottsavdrag eller andra framtida skattemässiga avdrag redovisas i den utsträckning det är sannolikt att avdraget kan avräknas mot överskott vid framtida beskattning.

Fordringar och skulder nettoredovisas endast när det finns en legal rätt till kvittning.

Aktuell skatt, liksom förändring i uppskjuten skatt, redovisas i resultaträkningen om inte skatten är hänförlig till en händelse eller transaktion som redovisas direkt i eget kapital. I sådana fall redovisas även skatteeffekten i eget kapital.

Immateriella tillgångar

Immateriella anläggningstillgångar redovisas till anskaffningsvärde minskat med ackumulerade avskrivningar och nedskrivningar. Avskrivningar görs linjärt över den bedömda nyttjandetiden.

Följande avskrivningstider tillämpas:

Immateriella tillgångar	5-10 år
-------------------------	---------

Materiella anläggningstillgångar

Materiella anläggningstillgångar redovisas till anskaffningsvärde minskat med avskrivningar. I anskaffningsvärdet ingår utgifter som direkt kan hänföras till förvärvet av tillgången.

När en komponent i en anläggningstillgång byts ut, utrangeras eventuell kvarvarande del av den gamla komponenten och den nya komponentens anskaffningsvärde aktiveras.

Tillkommande utgifter som avser tillgångar som inte delas upp i komponenter läggs till anskaffningsvärdet om de beräknas ge företaget framtida ekonomiska fördelar, till den del tillgångens prestanda ökar i förhållande till tillgångens värde vid anskaffningstidpunkten.

Utgifter för löpande reparation och underhåll redovisas som kostnader.

I samband med fastighetsförvärv bedöms om fastigheten väntas ge upphov till framtida kostnader för rivning och återställande av platsen. I sådana fall görs en avsättning och anskaffningsvärdet ökas med

samma belopp.

Realisationsvinst respektive realisationsförlust vid avyttring av en anläggningstillgång redovisas som Övrig rörelseintäkt respektive Övrig rörelsekostnad.

Materiella anläggningstillgångar skrivs av systematiskt över tillgångens bedömda nyttjandeperiod. När tillgångarnas avskrivningsbara belopp fastställts, beaktas i förekommande fall tillgångens restvärde. Bolagets mark har obegränsad nyttjandeperiod och skrivs inte av. Linjär avskrivningsmetod används för övriga typer av materiella anläggningstillgångar.

Följande avskrivningstider tillämpas:

Stomme, grund, stomkompletteringar, innerväggar	120 år
Fasad, fönster, dörrar	30-60 år
Värme, sanitet, el, ventilation, yttertak	40 år
Maskiner och andra tekniska anläggningar	5-15 år
Inventarier, verktyg och installationer	5-25 år
Förbättringsutgifter på annans fastighet	10 år

Finansiella instrument

Kundfordringar och övriga fordringar

Fordringar redovisas som omsättningstillgångar med undantag för poster med förfallodag mer än 12 månader efter balansdagen, vilka klassificeras som anläggningstillgångar. Fordringar tas upp till det belopp som förväntas bli inbetalt efter avdrag för individuellt bedömda osäkra fordringar.

Kortfristiga placeringar

Värdepapper som är anskaffade med avsikt att innehas kortsiktigt redovisas inledningsvis till anskaffningsvärde och i efterföljande värderingar i enlighet med lägsta värdets princip till det lägsta av anskaffningsvärdet och marknadsvärde. I posten kortfristiga placeringar ingår aktier som innehas för att placera likviditetsöverskott på kort sikt.

Andra långfristiga värdepappersinnehav

Posten består huvudsakligen av aktier. Innehaven innehas på lång sikt. Tillgångar ingående i posten redovisas inledningsvis till anskaffningsvärde. I efterföljande redovisning värderas aktierna till anskaffningsvärde med bedömning av om nedskrivningsbehov föreligger.

Låneskulder och leverantörsskulder

Låneskulder och leverantörsskulder redovisas initialt till anskaffningsvärde efter avdrag för transaktionskostnader. Skiljer sig det redovisade beloppet från det belopp som ska återbetalas vid förfallotidpunkten periodiseras mellanskillnaden som räntekostnad över lånets löptid med hjälp av instrumentets effektivränta. Härigenom överensstämmer vid förfallotidpunkten det redovisade beloppet och det belopp som ska återbetalas.

Kortfristiga leverantörsskulder redovisas till anskaffningsvärde.

Aktier och andelar i dotterföretag

Aktier och andelar i dotterföretag redovisas till anskaffningsvärde efter avdrag för eventuella nedskrivningar. I anskaffningsvärdet ingår köpeskillingen som erlagts för aktierna samt förvärvskostnader. Eventuella kapitaltillskott och koncernbidrag läggs till anskaffningsvärdet när de uppkommer. Utdelning från dotterföretag redovisas som intäkt.

Varulager

Varulagret värderas till det lägsta av anskaffningsvärdet och nettoförsäljningsvärdet. Anskaffningsvärdet fastställs med användning av först in, först ut-metoden (FIFU).

Anskaffningsvärdet för egentillverkade hel- och halv fabrikat har beräknats till varornas tillverkningskostnader inklusive skälig andel av indirekta tillverkningsomkostnader.

Erforderligt inkuransavdrag har gjorts varefter varornas värde ej bedömts överstiga försäljningsvärdet minskat med beräknade försäljningskostnader.

Avsättningar

Företaget gör en avsättning när det finns en legal eller informell förpliktelse och en tillförlitlig uppskattning av beloppet kan göras.

Kassaflödesanalys

Kassaflödesanalysen upprättas enligt indirekt metod. Det redovisade kassaflödet omfattar endast transaktioner som medfört in- eller utbetalningar.

Som likvida medel klassificerar företaget, förutom kassamedel, disponibla tillgodohavanden hos banker och andra kreditinstitut samt kortfristiga likvida placeringar som är noterade på en marknadsplats och har en kortare löptid än tre månader från anskaffningstidpunkten. Förändringar i spärrade medel redovisas i investeringsverksamheten.

Nyckeltalsdefinitioner

Soliditet

Eget kapital och obeskattade reserver (med avdrag för latent skatteskuld) i förhållande till balansomslutningen.

Avkastning på totalt kapital

Resultat före finansiella kostnader och exklusive jämförelsestörande poster i förhållande till genomsnittlig balansomslutning.

k

2022100408678

Not 2 Uppskattningar och bedömningar

Det har inte skett några uppskattningar och bedömningar som har betydande effekt på de redovisade beloppen i den finansiella rapporten.

Not 3 Nettoomsättningens fördelning på geografiska marknader

	Koncernen	
	<u>2021</u>	<u>2020</u>
Nettoomsättningen fördelar sig på geografiska marknader enligt följande:		
Afrika	8 768	7 606
Asien	4 234	27 021
Mellanöstern	15 256	16 322
Nordamerika	171 524	191 569
Norden	156 857	156 509
Oceanien	39 158	44 813
Sydamerika	60 410	19 739
Sydostasien	1 016	1 336
Västeuropa exkl Norden	283 815	274 404
Östeuropa	172 485	227 818
Summa	<u>913 523</u>	<u>967 137</u>

Not 4 Operationella leasingavtal

	Koncernen	
	<u>2021</u>	<u>2020</u>
Framtida minimileaseavgifter, som ska erläggas avseende icke uppsägningsbara leasingavtal:		
Förfaller till betalning inom ett år	2 805	5 654
Förfaller till betalning senare än ett men inom 5 år	2 604	2 020
	<u>5 409</u>	<u>7 674</u>
Under perioden kostnadsförda leasingavgifter	2 314	2 999

人

Koncernens operationella leasingavtal avser huvudsakligen leasing av produktionsutrustningar och fordon.

Framtida minimileaseavgifter som kommer att erhållas avseende icke uppsägningsbara leasingavtal:

	Koncernen <u>2021</u>	<u>2020</u>
Förfaller till betalning senare än ett men inom 5 år	13 405	7 417
Förfaller till betalning inom ett år	11 384	11 250
	<u>24 789</u>	<u>18 667</u>

Bolaget har ett kontrakt av mindre värde som löper utan begränsad löptid som inte har tagits med för 2026 och framåt.

Not 5 Ersättning till revisorerna

	Koncernen <u>2021</u>	<u>2020</u>
<u>PwC</u>		
Revisionsuppdraget	987	1 151
Revisionsverksamhet utöver revisionsuppdraget	39	36
Övriga tjänster	347	122
Summa	<u>1 373</u>	<u>1 309</u>
<u>Andra revisionsbyråer</u>		
Revisionsuppdraget	261	262
Övriga tjänster	144	141
Summa	<u>405</u>	<u>403</u>

↓

Not 6 Personal m.m.

	Koncernen		Moderbolaget	
	<u>2021</u>	<u>2020</u>	<u>2021</u>	<u>2020</u>
Medelantalet anställda uppgår till				
Sverige	273	266	-	-
Österrike	-	2	-	-
England	-	1	-	-
Tyskland	7	8	-	-
USA	16	15	-	-
	<u>—</u>	<u>—</u>	<u>—</u>	<u>—</u>
Totalt	<u>296</u>	<u>292</u>	<u>0</u>	<u>0</u>
Varav kvinnor	53	54	-	-
Varav män	243	238	-	-
Löner, ersättningar, sociala avgifter och pensionskostnader				
Löner och ersättningar till styrelsen och verkställande direktören	5 243	6 591	-	-
Löner och ersättningar till övriga anställda	139 423	141 247	-	-
	<u>144 666</u>	<u>147 838</u>	<u>0</u>	<u>0</u>
Sociala avgifter enligt lag och avtal	40 301	42 724	-	-
Pensionskostnader för styrelsen och verkställande direktören	298	1 137	-	-
Pensionskostnader för övriga anställda	11 708	11 077	-	-
	<u>196 973</u>	<u>202 776</u>	<u>0</u>	<u>0</u>
Styrelseledamöter och ledande befattningshavare				
	2021		2020	
Moderbolaget	Antal på balansdagen	Varav män	Antal på balansdagen	Varav män
Styrelseledarmöter	3	67 %	3	67 %
Verkställande direktör och andra ledande befattningshavare	3	67 %	3	67 %

k

Not 7 Övriga ränteintäkter och liknande resultatposter

	Koncernen	
	<u>2021</u>	<u>2020</u>
Utdelningar	18 004	1 011
Ränteintäkter	155	110
Kursdifferenser	590	433
Realisationsresultat vid försäljningar	84 729	4 208
Aterföringar av nedskrivningar	4 464	1 103
Summa	<u>107 942</u>	<u>6 865</u>

Not 8 Räntekostnader och liknande resultatposter

	Koncernen	
	<u>2021</u>	<u>2020</u>
Realisationsresultat vid försäljningar	4 762	6 242
Valutakursförluster	31	221
Nedskrivningar	-	4 465
Övriga räntekostnader och liknande resultatposter	4 212	3 936
Räntedel i pensionsavsättningar	-	406
Summa	<u>9 005</u>	<u>15 270</u>

Not 9 Skatt på årets resultat

	Koncernen		Moderbolaget	
	<u>2021</u>	<u>2020</u>	<u>2021</u>	<u>2020</u>
Aktuell skatt	39 687	24 110	802	-
Uppskjuten skatt	10 017	4 953	-	-
Skatt på årets resultat	<u>49 704</u>	<u>29 063</u>	<u>802</u>	<u>0</u>
Redovisat resultat före skatt	262 446	123 648	198 893	50 000
Skatt beräknad enligt gällande skattesats 20,6% (21,4%)	54 064	26 456	40 972	10 700
Skatteeffekt av ej avdragsgilla kostnader	96	1 688	-	-

2022100408682

	Koncernen		Moderbolaget	
	<u>2021</u>	<u>2020</u>	<u>2021</u>	<u>2020</u>
Skatteeffekt av ej skattepliktiga intäkter	-1 426	-239	-40 170	-10 700
Skatteeffekt av schablonränta på periodiseringsfond	198	106	-	-
Skatteeffekt förändring underskottsavdrag	-2 239	-49	-	-
Effekt av utländska skattesatser	-461	979	-	-
Effekt av ändrade skattesatser	-264	-45	-	-
Skatt hänförlig till tidigare års redovisade resultat	-264	167	-	-
Redovisad skattekostnad	<u>49 704</u>	<u>29 063</u>	<u>802</u>	<u>0</u>

Not 10 Uppskjuten skatt

	Koncernen	
	<u>2021</u>	<u>2020</u>
<u>Uppskjuten skattefordran</u>		
Utländska dotterbolag	2 390	3 024
Temporär skillnad internvinst	2 261	1 602
	<u>4 651</u>	<u>4 626</u>
<u>Uppskjuten skatteskuld</u>		
Obeskattade reserver	37 634	28 416
Temporär skillnad på byggnad	7 717	7 854
	<u>45 351</u>	<u>36 270</u>

1

Not 11 Balanserade utgifter för utvecklingsarbeten

	Koncernen	
	<u>2021</u>	<u>2020</u>
Ingående anskaffningsvärden	5 197	4 860
Årets aktiverade utgifter	1 149	337
	<hr/>	<hr/>
Utgående ackumulerade anskaffningsvärden	6 346	5 197
Ingående avskrivningar	-2 575	-1 586
Årets avskrivningar	-1 137	-989
	<hr/>	<hr/>
Utgående ackumulerade avskrivningar	-3 712	-2 575
	<hr/>	<hr/>
Utgående restvärde enligt plan	<u>2 634</u>	<u>2 622</u>

Not 12 Koncessioner, patent, licenser, varumärken samt liknande rättigheter

	Koncernen	
	<u>2021</u>	<u>2020</u>
Ingående anskaffningsvärden	719	723
Årets aktiverade utgifter	29	5
Valutakursdifferenser	4	-9
	<hr/>	<hr/>
Utgående ackumulerade anskaffningsvärden	752	719
Ingående avskrivningar	-395	-477
Årets avskrivningar	-55	73
Valutakursdifferenser	-4	9
	<hr/>	<hr/>
Utgående ackumulerade avskrivningar	-454	-395
	<hr/>	<hr/>
Utgående redovisat värde	<u>298</u>	<u>324</u>

λ

Not 13 Förskott avseende immateriella anläggningstillgångar

	Koncernen	
	<u>2021</u>	<u>2020</u>
Ingående lämnade förskott	16	-
Under året nedlagda kostnader	22	16
	—	—
Utgående redovisat värde	<u>38</u>	<u>16</u>

Not 14 Byggnader och mark

	Koncernen	
	<u>2021</u>	<u>2020</u>
Ingående anskaffningsvärden	299 589	300 459
Inköp	13 955	-
Valutakursdifferenser	660	-870
	—	—
Utgående ackumulerade anskaffningsvärden	314 204	299 589
Ingående avskrivningar	-36 489	-33 443
Årets avskrivningar	-3 623	-3 196
Valutakursdifferenser	-122	150
	—	—
Utgående ackumulerade avskrivningar	-40 234	-36 489
Årets nedskrivningar	-1 182	-
	—	—
Utgående redovisat värde	<u>272 788</u>	<u>263 100</u>

Förvaltningsfastigheternas redovisade värde uppgår till 272 788 tkr. En del av fastighetsbeståndet har värderats 2018-12-31 och en del 2016-12-31 av extern part till sammanlagt 631 000 tkr. Fastigheten i Berg Properties of Georgia LLC, USA är inte värderad. Med hänsyn till marknadsutvecklingen på fastigheter bedömer styrelsen att värdeutvecklingen för koncernens fastigheter har varit positiv och i nivå med den generella värdeutvecklingen i landet.

Not 15 Maskiner och andra tekniska anläggningar

	Koncernen	
	<u>2021</u>	<u>2020</u>
Ingående anskaffningsvärden	114 134	111 244
Årets förändringar		
-Inköp	781	2 362
-Försäljningar och utrangeringar	-2 372	-182
-Omklassificeringar	-	1 007
-Valutakursdifferenser	217	-297
Utgående ackumulerade anskaffningsvärden	<u>112 760</u>	<u>114 134</u>
Ingående avskrivningar	-87 362	-84 568
Årets förändringar		
-Försäljningar och utrangeringar	2 372	182
-Avskrivningar	-3 341	-3 173
-Valutakursdifferenser	-146	197
Utgående ackumulerade avskrivningar	<u>-88 477</u>	<u>-87 362</u>
Utgående redovisat värde	<u>24 283</u>	<u>26 772</u>

Not 16 Inventarier, verktyg och installationer

	Koncernen	
	<u>2021</u>	<u>2020</u>
Ingående anskaffningsvärden	41 479	41 201
Årets förändringar		
-Inköp	5 316	2 710
-Försäljningar och utrangeringar	-5 136	-1 514
-Valutakursdifferenser	635	-918
Utgående ackumulerade anskaffningsvärden	<u>42 294</u>	<u>41 479</u>

	Koncernen	
	<u>2021</u>	<u>2020</u>
Ingående avskrivningar	-33 479	-34 109
Årets förändringar		
-Försäljningar och utrangeringar	5 112	1 504
-Avskrivningar	-2 009	-1 692
-Valutakursdifferenser	-572	818
	<hr/>	<hr/>
Utgående ackumulerade avskrivningar	-30 948	-33 479
	<hr/>	<hr/>
Utgående redovisat värde	<u>11 346</u>	<u>8 000</u>

Not 17 Förbättringsutgifter på annan fastighet

	Koncernen	
	<u>2021</u>	<u>2020</u>
Ingående anskaffningsvärden	1 192	1 192
	<hr/>	<hr/>
Utgående ackumulerade anskaffningsvärden	1 192	1 192
	<hr/>	<hr/>
Ingående avskrivningar	-812	-741
Årets avskrivningar	-72	-71
	<hr/>	<hr/>
Utgående ackumulerade avskrivningar	-884	-812
	<hr/>	<hr/>
Utgående restvärde enligt plan	<u>308</u>	<u>380</u>

Not 18 Pågående nyanläggningar och förskott avseende materiella anläggningstillgångar

	Koncernen	
	<u>2021</u>	<u>2020</u>
Ingående nedlagda kostnader	15 095	12 622
Inköp	-	3 290
Under året nedlagda kostnader	1 708	190
Under året genomförda omfördelningar	-13 763	-1 007
	<hr/>	<hr/>
Utgående nedlagda kostnader	<u>3 040</u>	<u>15 095</u>

Not 19 Förutbetalda kostnader och upplupna intäkter

	Koncernen	
	<u>2021-12-31</u>	<u>2020-12-31</u>
Förutbetalda hyror	349	342
Förutbetalda försäkringskostnader	15	2 893
Övriga poster	6 168	3 937
	<u>6 532</u>	<u>7 172</u>

Not 20 Kortfristiga placeringar

	Koncernen		Moderbolaget	
	<u>2021</u>	<u>2020</u>	<u>2021</u>	<u>2020</u>
Redovisat värde, totalt	<u>148 529</u>	<u>143 154</u>	<u>18 382</u>	<u>9 904</u>
Varav noterade aktier och andelar:				
Redovisat värde	148 529	143 154	18 382	9 904
Börsvärde eller motsvarande	158 598	157 315	20 054	10 158

Not 21 Avsättning för pensioner och liknande förpliktelser

	Koncernen	
	<u>2021</u>	<u>2020</u>
Avsättningar enligt tryggandelagen	<u>8 823</u>	<u>9 683</u>
Summa	<u>8 823</u>	<u>9 683</u>

Not 22 Övriga avsättningar

	Koncernen	
	<u>2021-12-31</u>	<u>2020-12-31</u>
Garantiåttaganden	2 110	2 608
Reservering för återstående installations- och underhållsåtaganden hos kunder	<u>30 202</u>	<u>33 552</u>
Summa	<u>32 312</u>	<u>36 160</u>

Not 23 Upplåning

Koncernen
2021-12-31 2020-12-31

Förfallotider

Den del av långfristiga skulder som förfaller till betalning senare än fem år efter balansdagen

Skulder till kreditinstitut

238 435 226 425

Summa

238 435 226 425

Not 24 Checkräkningskredit

Koncernen
2021-12-31 2020-12-31

Beviljat belopp på checkräkningskredit uppgår till

94 500 94 500

Not 25 Upplupna kostnader och förutbetalda intäkter

Koncernen
2021-12-31 2020-12-31

Förutbetalda hyesintäkter

2 867 1 000

Upplupna personalkostnader

23 920 25 378

Övriga poster

13 499 9 826

Summa

40 286 36 204

Not 26 Ställda säkerheter

Koncernen
2021-12-31 2020-12-31

För egna avsättningar och skulder

Avseende avsättningar för pensioner och liknande förpliktelser

Företagsinteckningar

11 100 11 100

人

	Koncernen	
	<u>2021-12-31</u>	<u>2020-12-31</u>
Avseende skulder till kreditinstitut		
Fastighetsinteckningar	278 540	278 540
Företagsinteckningar	206 400	207 600
Bostadsrätt	14 000	14 000
Inventarier med äganderättsförbehåll	4 763	5 161
Ställd pant för övriga krediter	500	500
	<hr/>	<hr/>
Summa ställda säkerheter	<u>515 303</u>	<u>516 901</u>

Not 27 Eventualförpliktelser

	Koncernen	
	<u>2021-12-31</u>	<u>2020-12-31</u>
Garantförbindelser mot bank	284	10 589
Pensionsskulder	182	199
	<hr/>	<hr/>
Summa ansvarsförbindelser	<u>466</u>	<u>10 788</u>

Not 28 Förslag till disposition av resultatet

Moderbolaget
2021

Till årsstämmans förfogande står följande vinstmedel:

Balanserade vinstmedel	229 526
Årets resultat	198 091
	<hr/>
	427 617

Styrelsen föreslår att vinstmedlen disponeras så att

till aktieägarna utdelas 440 414,51 kr per aktie	85 000
i ny räkning överförs	342 617
	<hr/>
	427 617

h

Not 29 Justeringar för poster som inte ingår i kassaflöde, mm

	Koncernen	
	<u>2021</u>	<u>2020</u>
Avskrivningar	11 425	9 050
Omräkningsdifferenser	2 891	-3 623
Realisationsresultat	79 967	-2 034
Nedskrivningar	4 464	-3 362
Avsättning till pensioner	860	-390
Räntedel i pensionsavsättningar	-	-406
Övriga avsättningar	-5 568	3 085
Summa justeringar	<u>94 039</u>	<u>2 320</u>

Not 30 Resultat från andelar i koncernföretag

	Moderbolaget	
	<u>2021</u>	<u>2020</u>
Utdelningar	195 000	50 000
Summa	<u>195 000</u>	<u>50 000</u>

Not 31 Resultat från övriga värdepapper och fordringar som är anläggningstillgångar

	Moderbolaget	
	<u>2021</u>	<u>2020</u>
Utdelningar	1 756	-
Summa	<u>1 756</u>	<u>0</u>

Not 32 Bokslutsdispositioner

	Moderbolaget	
	<u>2021</u>	<u>2020</u>
Förändring av periodiseringsfond	-1 298	-
Summa	<u>-1 298</u>	<u>0</u>

Not 33 Andelar i koncernföretag

	Moderbolaget	
	<u>2021</u>	<u>2020</u>
Ingående anskaffningsvärde	272 018	272 018
Utgående ackumulerat anskaffningsvärde	272 018	272 018
Utgående redovisat värde	<u>272 018</u>	<u>272 018</u>

2022100408691

k

<u>Koncernen</u>	<u>Org nr</u>	<u>Säte</u>	<u>Kapital- andel (%)</u>
Berg Industries AB	556198-1019	Stockholm	100%
EMBA Trading GmbH	HRB 2824	Frankfurt am Main, Tyskland	100%
EMBA Holding AB	556056-0418	Stockholm	100%
EMBA Machinery, Inc.	58-2204541	Westlake, Ohio, USA	100%
EMBA Machinery GmbH	HRB 1582	Lübeck, Tyskland	100%
EMBA Machinery AB	556046-0106	Örebro, Sverige	100%
Berg Wire AB	556550-1870	Stockholm	100%
Pacwire AB	556228-1302	Timrå	100%
Springwire Sweden AB	556434-4231	Filipstad	100%
Nordkulan AB	556477-0112	Stockholm	100%
Grytgöls Bruk AB	556563-5462	Finspång	100%
Berg Wire GmbH	2 229 124 870	Lage, Tyskland	100%
Berg Property AB	556150-2971	Stockholm	100%
Berg Property Humlegården AB	556903-8085	Stockholm	100%
Berg Property Invest AB	556451-2472	Stockholm	100%
A E Berg Group AB	556096-5682	Stockholm	100%
Berg Properties of Georgia, LLC	20-2856000	Westlake, Ohio, USA	100%

<u>Moderbolaget</u>	<u>Kapital- andel %</u>	<u>Rösträtts- andel %</u>	<u>Antal aktier</u>	<u>Bokfört värde 21-12-31</u>	<u>Bokfört värde 20-12-31</u>
Berg Industries AB	100	100	100	149 071	149 071
Berg Wire AB	100	100	5 000	10 929	10 929
Berg Property AB	100	100	13 600	112 018	112 018
Summa				272 018	272 018

Not 34 Aktiekapital

Aktiekapitalet består av 193 st aktier med kvotvärde 50 000 kr.

Aktiekapitalet är fördelat på 125 st A-aktier och 68 st B-aktier, båda med kvotvärde 50 000 kr.

Not 35 Obeskattade reserver


	Moderbolaget	
	<u>2021-12-31</u>	<u>2020-12-31</u>
Periodiseringsfond	1 298	-
Summa	<u>1 298</u>	<u>0</u>

Resultat- och balansräkning kommer att föreläggas årsstämman för fastställelse.

Stockholm

2022.05.10


Anders E. Berg
Verkställande direktör


Niclas Berg


Vivianne Berg

Vår revisionsberättelse har lämnats 2022 .05 .11

Öhrlings PricewaterhouseCoopers AB


Peter Burholm
Auktoriserad revisor

Revisionsberättelse

Till bolagsstämman i Berg Group Holding AB, org.nr 556990-5200

Rapport om årsredovisningen och koncernredovisningen

Uttalanden

Vi har utfört en revision av årsredovisningen och koncernredovisningen för Berg Group Holding AB för år 2021.

Enligt vår uppfattning har årsredovisningen och koncernredovisningen upprättats i enlighet med årsredovisningslagen och ger en i alla väsentliga avseenden rättvisande bild av moderbolagets och koncernens finansiella ställning per den 31 december 2021 och av dessas finansiella resultat och kassaflöde för året enligt årsredovisningslagen. Förvaltningsberättelsen är förenlig med årsredovisningens och koncernredovisningens övriga delar.

Vi tillstyrker därför att bolagsstämman fastställer resultaträkningen och balansräkningen för moderbolaget och koncernen.

Grund för uttalanden

Vi har utfört revisionen enligt International Standards on Auditing (ISA) och god revisionssed i Sverige. Vårt ansvar enligt dessa standarder beskrivs närmare i avsnittet Revisorns ansvar. Vi är oberoende i förhållande till moderbolaget och koncernen enligt god revisorssed i Sverige och har i övrigt fullgjort vårt yrkesetiska ansvar enligt dessa krav.

Vi anser att de revisionsbevis vi har inhämtat är tillräckliga och ändamålsenliga som grund för våra uttalanden.

Styrelsens och verkställande direktörens ansvar

Det är styrelsen och verkställande direktören som har ansvaret för att årsredovisningen och koncernredovisningen upprättas och att de ger en rättvisande bild enligt årsredovisningslagen. Styrelsen och verkställande direktören ansvarar även för den interna kontroll som de bedömer är nödvändig för att upprätta en årsredovisning och koncernredovisning som inte innehåller några väsentliga felaktigheter, vare sig dessa beror på oegentligheter eller misstag.

Vid upprättandet av årsredovisningen och koncernredovisningen ansvarar styrelsen och verkställande direktören för bedömningen av bolagets och koncernens förmåga att fortsätta verksamheten. De upplyser, när så är tillämpligt, om förhållanden som kan påverka förmågan att fortsätta verksamheten och att använda antagandet om fortsatt drift. Antagandet om fortsatt drift tillämpas dock inte om styrelsen och verkställande direktören avser att likvidera bolaget, upphöra med verksamheten eller inte har något realistiskt alternativ till att göra något av detta.

Revisorns ansvar

Våra mål är att uppnå en rimlig grad av säkerhet om huruvida årsredovisningen och koncernredovisningen som helhet inte innehåller några väsentliga felaktigheter, vare sig dessa beror på oegentligheter eller misstag, och att lämna en revisionsberättelse som innehåller våra uttalanden. Rimlig säkerhet är en hög grad av säkerhet, men är ingen garanti för att en revision som utförs enligt ISA och god revisionssed i Sverige alltid kommer att upptäcka en väsentlig felaktighet om en sådan finns. Felaktigheter kan uppstå på grund av oegentligheter eller misstag och anses vara väsentliga om de enskilt eller tillsammans rimligen kan förväntas påverka de ekonomiska beslut som användare fattar med grund i årsredovisningen och koncernredovisningen.

En ytterligare beskrivning av vårt ansvar för revisionen av årsredovisningen och koncernredovisningen finns på Revisorsinspektionens webbplats: www.revisorsinspektionen.se/revisornsansvar. Denna beskrivning är en del av revisionsberättelsen.

Rapport om andra krav enligt lagar och andra författningar

Uttalanden

Utöver vår revision av årsredovisningen och koncernredovisningen har vi även utfört en revision av styrelsens och verkställande direktörens förvaltning för Berg Group Holding AB för år 2021 samt av förslaget till dispositioner beträffande bolagets vinst eller förlust.

Vi tillstyrker att bolagsstämman disponerar vinsten enligt förslaget i förvaltningsberättelsen och beviljar styrelsens ledamöter och verkställande direktören ansvarsfrihet för räkenskapsåret.

Grund för uttalanden

Vi har utfört revisionen enligt god revisionssed i Sverige. Vårt ansvar enligt denna beskrivs närmare i avsnittet Revisorns ansvar. Vi är oberoende i förhållande till moderbolaget och koncernen enligt god revisorssed i Sverige och har i övrigt fullgjort vårt yrkesetiska ansvar enligt dessa krav.

Vi anser att de revisionsbevis vi har inhämtat är tillräckliga och ändamålsenliga som grund för våra uttalanden.

Styrelsens och verkställande direktörens ansvar

Det är styrelsen som har ansvaret för förslaget till dispositioner beträffande bolagets vinst eller förlust. Vid förslag till utdelning innefattar detta bland annat en bedömning av om utdelningen är försvarlig med hänsyn till de krav som bolagets och koncernens verksamhetsart, omfattning och risker ställer på storleken av moderbolagets och koncernens egna kapital, konsolideringsbehov, likviditet och ställning i övrigt.

Styrelsen ansvarar för bolagets organisation och förvaltningen av bolagets angelägenheter. Detta innefattar bland annat att fortlöpande bedöma bolagets och koncernens ekonomiska situation, och att tillse att bolagets organisation är utformad så att bokföringen, medelsförvaltningen och bolagets ekonomiska angelägenheter i övrigt kontrolleras på ett betryggande sätt. Den verkställande direktören ska sköta den löpande förvaltningen enligt styrelsens riktlinjer och anvisningar och bland annat vidta de åtgärder som är nödvändiga för att bolagets bokföring ska fullgöras i överensstämmelse med lag och för att medelsförvaltningen ska skötas på ett betryggande sätt.

Revisorns ansvar

Vårt mål beträffande revisionen av förvaltningen, och därmed vårt uttalande om ansvarsfrihet, är att inhämta revisionsbevis för att med en rimlig grad av säkerhet kunna bedöma om någon styrelseledamot eller verkställande direktören i något väsentligt avseende:

- företagit någon åtgärd eller gjort sig skyldig till någon försummelse som kan föranleda ersättningsskyldighet mot bolaget
- på något annat sätt handlat i strid med aktiebolagslagen, årsredovisningslagen eller bolagsordningen.


Vårt mål beträffande revisionen av förslaget till dispositioner av bolagets vinst eller förlust, och därmed vårt uttalande om detta, är att med rimlig grad av säkerhet bedöma om förslaget är förenligt med aktiebolagslagen.

Rimlig säkerhet är en hög grad av säkerhet, men ingen garanti för att en revision som utförs enligt god revisionssed i Sverige alltid kommer att upptäcka åtgärder eller försummelser som kan föranleda ersättningsskyldighet mot bolaget, eller att ett förslag till dispositioner av bolagets vinst eller förlust inte är förenligt med aktiebolagslagen.

En ytterligare beskrivning av vårt ansvar för revisionen av förvaltningen finns på Revisorsinspektionens webbplats: www.revisorsinspektionen.se/revisornsansvar. Denna beskrivning är en del av revisionsberättelsen.

Stockholm den 11 maj 2022

Öhrlings PricewaterhouseCoopers AB


Peter Burholm
Auktoriserad revisor