

Styrelsen och verkställande direktören för

Röranalys i Sverige AB

Org nr 559408-7669

får härmed avge

Årsredovisning och koncernredovisning

för räkenskapsåret 2024-01-01 - 2024-12-31

Innehållsförteckning:

Sida

Förvaltningsberättelse	1
Resultaträkning - koncernen	4
Balansräkning - koncernen	5
Kassaflödesanalys - koncern	7
Resultaträkning - moderföretag	8
Balansräkning - moderföretag	9
Kassaflödesanalys - moderföretag	11
Noter	12
Underskrifter	20

Fastställelseintyg

Undertecknad styrelseledamot i Röranalys i Sverige AB intygar härmed dels att denna kopia av årsredovisningen överensstämmer med originalet, dels att resultat- och balansräkningen samt koncernresultat- och koncernbalansräkningen fastställts på ordinarie årsstämma 2025-06-23. Stämman beslöt också att godkänna styrelsens förslag till vinstdisposition i moderföretaget.

Stockholm den 24 juni 2025


Göran Nilsson
Styrelseledamot

Förvaltningsberättelse

Styrelsen för Röranalys i Sverige AB, 559408-7669, med säte i Stockholm får härmed avge årsredovisning för räkenskapsåret 2024.

Allmänt om verksamheten

Koncern

Koncernen bedriver entreprenadverksamhet inom relining och ventilation samt underhållstjänster inom avlopp- och ventilation.

Moderföretag

Moderbolaget bedriver intern administrativ serviceverksamhet inom ekonomi, administration och förvaltning åt koncernens dotterbolag.

Flerårsöversikt

Koncern

Belopp i TSEK

Belopp SEK	2024-12-31	2023-12-31
Nettoomsättning	164 264	149 236
Rörelsemarginal %	7,5	4,1
Kassalikviditet %	202	182
Soliditet	39,5	37,9

Definitioner: se not

Moderföretag

Belopp i TSEK

Belopp SEK	2024-12-31	2023-12-31
Nettoomsättning	2 025	527
Rörelsemarginal %	-59	-62
Kassalikviditet %	1 450	1 496
Soliditet	44	56

Definitioner: se not

Omsättningsökningen mellan åren 2023 och 2024 är hänförlig till att koncernens ekonomifunktion flyttade upp till Röranalys i Sverige och därmed har dotterbolagen fakturerats för management fees under hela 2024.

Väsentliga händelser under räkenskapsåret

Inget väsentligt har skett i verksamheten under 2024.

Ägarförhållanden

	Antal aktier	%
Custodire Holding AB, 559365-4600	1000	100

Förväntad framtida utveckling

Koncern

Koncernen kommer att fortsätta arbeta för sin representation och inflyttande inom branchföreningen och verka för att skillnad ska göras mellan strumpmetoden respektive sprutmetoden inom BRiF. Vi ägnar oss också fortsättningsvis åt att både intern och extern förbättra utbildningen för reliningstekniker. På sikt ser vi positivt på möjligheterna att med gemensamma ansträngningar inom branchen få till en yrkesutbildning.

Inom reliningsbranchen kan vi skönja en svag positiv uppgång med ökat antal förfrågningar och en fullbokad produktion för en längre tid.

Moderföretag

Den administrativa verksamheten i moderbolaget fortsätter verka för att utveckla metoder, ekonomisyrning, konsolidering och servicefunktionen. Framöver kan det fortfarande vara aktuellt att flytta upp områden som sälj- och markandsfunktion samt HR till moderbolagets verksamhet.

Väsentliga risker och osäkerhetsfaktorer

Koncern

Den största risken och fortsatta osäkerheten ligger mycket i byggbranchens välmående som senaste året varit svajigt och kantrats av flertalet konkurser, låg efterfrågan och höga materialkostnader. Detta har påverkat koncernens dotterbolag som är verksamma inom framför allt nyproduktion där framtiden är oviss.

Moderföretag

Moderbolagets osäkerhetsfaktor ligger främst i dotterbolagens ekonomiska välmående. Avkastning på investeringar, genomtänka finansieringslösningar och kostnadskontroll behöver fortsätta vara i fokus nästkommande år.

Eget kapital

	Aktie- kapital	Annat eget kapital inkl. årets resultat	Minoritets- intresse	Totalt
Koncernen				
Ingående balans	100 000	18 340 565	1 725 637	20 166 202
Utdelning		-4 300 000		-4 300 000
Utdelning till minoritetsägare			-43 179	-43 179
Årets resultat		7 580 480	1 835 047	9 415 527
Belopp vid årets slut	100 000	21 621 045	3 517 505	25 238 550

	Aktiekapital	Balanserat resultat	Årets resultat	Totalt
Moderföretag				
Ingående balans	100 000	3 142 860	4 917 177	8 160 037
Utdelning årsstämma		-4 300 000		-4 300 000
Omföring föregående års resultat		4 917 177	-4 917 177	-
Årets resultat			1 202 080	1 202 080
Belopp vid årets utgång	100 000	3 760 037	1 202 080	5 062 117

Förslag till vinstdisposition

Styrelsen föreslår att till förfogande stående vinstmedel (kronor):

	<i>Belopp</i>
Balanserad vinst	3 760 037
Årets vinst	1 202 080
	<hr/>
	4 962 117
disponeras så att	
utdelning, (1000 *4000 kr)	4 000 000
i ny räkning överföres	962 117
	<hr/>
	4 962 117

Styrelsens yttrande över den föreslagna utdelningen

Styrelsens uppfattning är att den föreslagna utdelningen inte hindrar bolaget från att fullgöra sina förpliktelser på kort och lång sikt, inte heller att fullgöra erforderliga investeringar. Styrelsen anser därmed att förslaget är förenligt med försiktighetsregeln i 17 kap 3§ ABL.

Vad beträffar koncernens och moderföretagets resultat och ställning i övrigt, hänvisas till efterföljande resultat- och balansräkningar med tillhörande noter.

Resultaträkning - koncernen

Belopp i SEK	Not	2024-01-01- 2024-12-31	2023-01-01- 2023-12-31
Rörelsens intäkter			
Nettoomsättning		164 263 919	149 236 103
Förändring av varulager samt pågående arbeten för annans räkning		-10 454	-133 009
Övriga rörelseintäkter	2	799 988	774 678
		<u>165 053 453</u>	<u>149 877 772</u>
Rörelsens kostnader			
Råvaror och förnödenheter		-49 221 516	-51 825 397
Övriga externa kostnader	3,5	-30 524 926	-27 803 966
Personalkostnader	4	-70 453 585	-62 019 717
Av- och nedskrivningar av materiella och immateriella anläggningstillgångar		-2 535 017	-2 059 606
Övriga rörelsekostnader		-22 106	-622
		<u>12 296 303</u>	<u>6 168 464</u>
Rörelseresultat			
Resultat från finansiella poster			
Resultat från värdepapper och fordringar som är anläggningstillgångar		-	47
Ränteintäkter och liknande resultatposter		34 858	14 280
Räntekostnader och liknande resultatposter		-334 645	-336 360
		<u>11 996 516</u>	<u>5 846 431</u>
Resultat efter finansiella poster			
		<u>11 996 516</u>	<u>5 846 431</u>
Resultat före skatt		<u>11 996 516</u>	<u>5 846 431</u>
Skatt på årets resultat	8	-2 580 988	-1 365 389
Årets resultat		<u>9 415 528</u>	<u>4 481 042</u>
Hänförligt till			
Moderföretagets aktieägare		7 580 481	4 618 177
Innehav utan bestämmande inflytande		1 835 047	-137 135

Balansräkning - koncernen

Belopp i SEK	Not	2024-12-31	2023-12-31
TILLGÅNGAR			
Anläggningstillgångar			
Immateriella anläggningstillgångar			
Balanserade utgifter för utvecklingsarbeten och liknande arbeten	9	-	-
Goodwill	10	3 126 605	4 198 584
		<u>3 126 605</u>	<u>4 198 584</u>
Materiella anläggningstillgångar			
Maskiner och andra tekniska anläggningar	11	1 421 594	1 086 385
Inventarier, verktyg och installationer	12	4 107 590	2 898 385
		<u>5 529 184</u>	<u>3 984 770</u>
Finansiella anläggningstillgångar			
Andra långfristiga värdepappersinnehav	14	5 215 475	5 215 475
Kapitalförsäkring	15	74 613	74 613
Andra långfristiga fordringar		23 460	23 413
		<u>5 313 548</u>	<u>5 313 501</u>
Summa anläggningstillgångar		<u>13 969 337</u>	<u>13 496 855</u>
Omsättningstillgångar			
Varulager m m			
Råvaror och förnödenheter		849 709	1 186 402
		<u>849 709</u>	<u>1 186 402</u>
Kortfristiga fordringar			
Kundfordringar		26 190 260	20 149 053
Fordringar hos koncernföretag		-	100 207
Skattefordringar		92 054	850 002
Pågående arbete för annans räkning		624 901	273 429
Övriga fordringar		809 982	345 467
Förutbetalda kostnader och upplupna intäkter		1 827 087	1 683 224
		<u>29 544 284</u>	<u>23 401 382</u>
Kassa och bank		<u>19 474 934</u>	<u>15 054 194</u>
Summa omsättningstillgångar		<u>49 868 927</u>	<u>39 641 978</u>
SUMMA TILLGÅNGAR		<u>63 838 264</u>	<u>53 138 833</u>

Balansräkning - koncernen

Belopp i SEK	Not	2024-12-31	2023-12-31
EGET KAPITAL OCH SKULDER			
Eget kapital			
Aktiekapital		100 000	100 000
Balanserat resultat inkl årets resultat		21 621 045	18 340 565
Eget kapital hänförligt till moderföretagets aktieägare		21 721 045	18 440 565
Innehav utan bestämmande inflytande		3 517 505	1 725 637
Summa eget kapital		25 238 550	20 166 202
Avsättningar			
Avsättningar för pensioner och liknande förpliktelser		74 613	74 613
Uppskjuten skatteskuld		2 059 310	2 425 061
Övriga avsättningar		2 498 715	2 551 077
		4 632 638	5 050 751
Långfristiga skulder			
Övriga skulder till kreditinstitut	16,17	4 845 299	3 402 176
Skulder till koncernföretag		2 140 000	2 140 000
		6 985 299	5 542 176
Kortfristiga skulder			
Skulder till kreditinstitut	16	544 152	544 152
Pågående arbete för annans räkning		3 075 982	1 414 506
Förskott från kunder		18 782	9 901
Leverantörsskulder		7 129 114	9 205 165
Skulder till koncernföretag		747 237	-
Skatteskulder		895 564	-
Övriga kortfristiga skulder		6 649 215	4 673 534
Upplupna kostnader och förutbetalda intäkter		7 921 731	6 532 446
		26 981 777	22 379 704
SUMMA EGET KAPITAL OCH SKULDER		63 838 264	53 138 833

Kassaflödesanalys - koncern

<i>Belopp i SEK</i>	<i>Not</i>	<i>2024-12-31</i>	<i>2023-12-31</i>
Den löpande verksamheten			
Resultat efter finansiella poster		11 996 516	5 846 431
Justeringar för poster som inte ingår i kassaflödet, m m		2 351 890	2 074 601
		<u>14 348 406</u>	<u>7 921 032</u>
Betald inkomstskatt		-1 293 227	-2 179 891
Kassaflöde från den löpande verksamheten före förändringar av rörelsekapital		13 055 179	5 741 141
<i>Kassaflöde från förändringar i rörelsekapital</i>			
Ökning(-)/Minskning (+) av varulager		336 693	-127 876
Ökning(-)/Minskning (+) av rörelsefordringar		-6 900 850	-3 454 536
Ökning(+)/Minskning (-) av rörelseskulder		3 706 509	4 257 835
Kassaflöde från den löpande verksamheten		10 197 531	6 416 564
Investeringsverksamheten			
Investering i materiella anläggningstillgångar		-2 876 688	-2 784 665
Avyttring av materiella anläggningstillgångar			488 525
Investering i finansiella anläggningstillgångar		-47	47
Kassaflöde från investeringsverksamheten		-2 876 735	-2 296 093
Finansieringsverksamheten			
Upptagna lån		1 443 123	
Amortering av låneskulder			-433 118
Utbetald utdelning till moderföretagets aktieägare		-4 343 179	-3 022 500
Utbetald utdelning till andelar utan bestämmande inflytande			-115 640
Kassaflöde från finansieringsverksamheten		-2 900 056	-3 571 258
Årets kassaflöde		4 420 740	549 213
Likvida medel vid årets början		15 054 194	14 504 981
Likvida medel vid årets slut		19 474 934	15 054 194

Resultaträkning - moderföretag

Belopp i SEK	Not	2024-01-01- 2024-12-31	2023-01-01- 2023-12-31
Rörelsens intäkter			
Nettoomsättning		2 024 843	526 701
Övriga rörelseintäkter	2	12 734	-
		<u>2 037 577</u>	<u>526 701</u>
Rörelsens kostnader			
Övriga externa kostnader	3,5	-852 540	-124 314
Personalkostnader	4	-2 373 857	-730 742
		<u>-1 188 820</u>	<u>-328 355</u>
Rörelseresultat			
Resultat från finansiella poster			
Resultat från andelar i koncernföretag	6	890 453	5 244 941
Ränteintäkter och liknande resultatposter		2 133	591
Räntekostnader och liknande resultatposter		-267	-
		<u>-296 501</u>	<u>4 917 177</u>
Resultat efter finansiella poster			
Koncernbidrag	7	1 500 000	-
		<u>1 203 499</u>	<u>4 917 177</u>
Resultat före skatt			
Skatt på årets resultat	8	-1 419	-
		<u>1 202 080</u>	<u>4 917 177</u>
Årets resultat			

Balansräkning - moderföretag

Belopp i SEK	Not	2024-12-31	2023-12-31
TILLGÅNGAR			
Anläggningstillgångar			
<i>Finansiella anläggningstillgångar</i>			
Andelar i koncernföretag	13	2 260 000	8 090 000
		<u>2 260 000</u>	<u>8 090 000</u>
Summa anläggningstillgångar		<u>2 260 000</u>	<u>8 090 000</u>
Omsättningstillgångar			
<i>Kortfristiga fordringar</i>			
Koncerninterna fordringar		8 498 288	4 577 262
Övriga fordringar		17 989	-
Förutbetalda kostnader och upplupna intäkter		78 228	80 015
		<u>8 594 505</u>	<u>4 657 277</u>
Kassa och bank		<u>687 518</u>	<u>1 675 935</u>
Summa omsättningstillgångar		<u>9 282 023</u>	<u>6 333 212</u>
SUMMA TILLGÅNGAR		<u>11 542 023</u>	<u>14 423 212</u>

Balansräkning - moderföretag

Belopp i SEK	Not	2024-12-31	2023-12-31
EGET KAPITAL OCH SKULDER			
Eget kapital			
<i>Bundet eget kapital</i>			
Aktiekapital (1000 aktier)		100 000	100 000
		<u>100 000</u>	<u>100 000</u>
<i>Fritt eget kapital</i>			
Balanserad vinst eller förlust		3 760 037	3 142 860
Årets resultat		1 202 080	4 917 177
		<u>4 962 117</u>	<u>8 060 037</u>
Summa eget kapital		<u>5 062 117</u>	<u>8 160 037</u>
Långfristiga skulder			
Långfristiga skulder till koncernföretag		5 840 000	5 840 000
		<u>5 840 000</u>	<u>5 840 000</u>
Kortfristiga skulder			
Förskott från kunder		8 881	-
Leverantörsskulder		13 176	-
Aktuell skatteskuld		34 988	-
Övriga kortfristiga skulder		134 129	112 724
Upplupna kostnader och förutbetalda intäkter		448 732	310 451
		<u>639 906</u>	<u>423 175</u>
SUMMA EGET KAPITAL OCH SKULDER		<u>11 542 023</u>	<u>14 423 212</u>

Kassaflödesanalys - moderföretag

<i>Belopp i SEK</i>	<i>Not</i>	<i>2024-12-31</i>	<i>2023-12-31</i>
Den löpande verksamheten			
Resultat efter finansiella poster		-296 501	4 917 177
Justeringar för poster som inte ingår i kassaflödet, m m		6 538 100	-9 090
		6 241 599	4 908 087
Betald skatt		33 569	-
Kassaflöde från den löpande verksamheten före förändringar av rörelsekapital		6 275 168	4 908 087
<i>Kassaflöde från förändringar i rörelsekapital</i>			
Ökning(-)/Minskning (+) av varulager			-308 469
Ökning(-)/Minskning (+) av rörelsefordringar		-2 437 228	1 825 642
Ökning(+)/Minskning (-) av rörelseskulder		181 743	423 175
Kassaflöde från den löpande verksamheten		4 019 683	6 848 435
Investeringsverksamheten			
Lämnade aktieägartillskott			-2 130 000
Investeringar i finansiella anläggningstillgångar		-708 100	-120 000
Kassaflöde från investeringsverksamheten		-708 100	-2 250 000
Finansieringsverksamheten			
Utbetald utdelning		-4 300 000	-3 022 500
Kassaflöde från finansieringsverksamheten		-4 300 000	-3 022 500
Årets kassaflöde		-988 417	1 575 935
Likvida medel vid årets början		1 675 935	100 000
Likvida medel vid årets slut		687 518	1 675 935

ank=20250702;2025070429320

Noter

Not 1 Redovisningsprinciper

Belopp i SEK om inget annat anges.

Allmänna redovisningsprinciper

De redovisningsprinciper som tillämpats överensstämmer med årsredovisningslagen, samt de som anges i BFNAR 2012:1 Årsredovisning och koncernredovisning.

Följande redovisningsprinciper har tillämpats.

Värderingsprinciper mm

Tillgångar, avsättningar och skulder har värderats till anskaffningsvärden om inget annat anges nedan.

Anläggningstillgångar

<i>Typ</i>	<i>Koncern år</i>	<i>Moder- företag år</i>
Immateriella tillgångar	5	5
Maskiner och andra tekniska anläggningar	5	5
Inventarier, verktyg och installationer	5	5
Goodwill	5	5

Skillnaden mellan ovan nämnda avskrivningar och skattemässigt gjorda avskrivningar redovisas i de enskilda företagen som ackumulerade överavskrivningar, vilka ingår i obeskattade reserver.

Koncernredovisning

Dotterföretag

Dotterföretag är företag i vilka moderföretaget direkt eller indirekt innehar mer än 50 % av röstetalet eller på annat sätt har ett bestämmande inflytande. Bestämmande inflytande innebär en rätt att utforma ett företags finansiella och operativa strategier i syfte att erhålla ekonomiska fördelar. Redovisningen av rörelseförvärv bygger på enhetssynen. Det innebär att förvärvsanalysen upprättas per den tidpunkt då förvärvaren får bestämmande inflytande. Från och med denna tidpunkt ses förvärvaren och den förvärvade enheten som en redovisningsenhet. Tillämpningen av enhetssynen innebär vidare att alla tillgångar (inklusive goodwill) och skulder samt intäkter och kostnader medräknas i sin helhet även för delägda dotterföretag.

Anskaffningsvärdet för dotterföretag beräknas till summan av verkligt värde vid förvärvstidpunkten för erlagda tillgångar med tillägg av uppkomna och övertagna skulder samt emitterade eget kapitalinstrument, utgifter som är direkt hänförliga till rörelseförvärvet samt eventuell tilläggsköpeskillning. I förvärvsanalysen fastställs det verkliga värdet, med några undantag, vid förvärvstidpunkten av förvärvade identifierbara tillgångar och övertagna skulder samt minoritetsintresse. Minoritetsintresse värderas till verkligt värde vid förvärvstidpunkten. Från och med förvärvstidpunkten inkluderas i koncernredovisningen det förvärvade företagens intäkter och kostnader, identifierbara tillgångar och skulder liksom eventuell uppkommen goodwill eller negativ goodwill.

Not 2 Övriga rörelseintäkter

	2024-01-01- 2024-12-31	2023-01-01- 2023-12-31
Koncern		
Övriga rörelseintäkter	799 988	774 678
Summa	799 988	774 678
Moderföretag		
Övriga rörelseintäkter	12 734	-
Summa	12 734	-

Not 3 Arvode och kostnadsersättning till revisorer

Med revisionsuppdrag avses granskning av årsredovisningen och bokföringen samt styrelsens förvaltning, övriga arbetsuppgifter som det ankommer på bolagets revisor att utföra samt rådgivning eller annat biträde som föranleds av iakttagelser vid sådan granskning eller genomförandet av sådana övriga arbetsuppgifter.

	2024-01-01- 2024-12-31	2023-01-01- 2023-12-31
Koncern		
<i>Winthers Revisionsbyrå</i>		
Revisionsuppdrag	239 449	257 645
Summa	239 449	257 645
Moderföretag		
<i>Winthers Revisionsbyrå</i>		
Revisionsuppdrag	104 960	110 955
Summa	104 960	110 955

Not 4 Anställda, personalkostnader och arvoden till styrelse

Medelantalet anställda

	2024-01-01- 2024-12-31	Varav män	2023-01-01- 2023-12-31	Varav män
Moderföretag				
Sverige	4	-	1	-
Totalt moderföretaget	4	-	1	-
Dotterföretag				
Sverige	100	96	98	91
Totalt dotterföretag	100	96	98	91
Koncernen totalt	104	96	99	91

Redovisning av könsfördelning bland ledande befattningshavare

	2024-12-31 Andel kvinnor i %	2023-12-31 Andel kvinnor i %
Moderföretag		
Styrelsen	17	17
Övriga ledande befattningshavare	50	50
Koncern		
Styrelsen	8	8
Övriga ledande befattningshavare	12	12

Löner och andra ersättningar samt sociala kostnader, inklusive pensionskostnader

	2024-01-01- 2024-12-31	2023-01-01- 2023-12-31
Moderföretag		
Övriga anställda	1 628 794	320 200
Summa	1 628 794	320 200
Sociala kostnader (varav pensionskostnader)	658 217 127 749	186 967 24 633
Koncern		
Styrelse och VD	806 279	738 813
Övriga anställda	47 351 748	41 228 153
Summa	48 158 027	41 966 966
Sociala kostnader (varav pensionskostnader)*	19 737 996 4 039 598	16 893 134 3 243 179

*Av koncernens pensionskostnader avser 151 351 kr (fg år 132 751 kr) styrelse och VD.

Not 5 Leasingkostnader

Leasingavtal där företaget är leasetagare

	2024-01-01- 2024-12-31	2023-01-01- 2023-12-31
Koncern		
Årets leasingkostnad	7 918 616	8 315 928
Två till fem år	14 912 508	6 357 002
Senare än fem år	615 876	-
	23 447 000	14 672 930

Moderföretag

Moderbolaget har inte haft några leasingkostnader

Not 6 Resultat från andelar i koncernföretag

	2024-01-01- 2024-12-31	2023-01-01- 2023-12-31
Utdelning från koncernbolag	7 428 552	5 244 941
Nedskrivningar av andelar i koncernbolag	-6 538 100	-
	890 452	5 244 941

Not 7 Koncernbidrag

	2024-01-01- 2024-12-31	2023-01-01- 2023-12-31
Moderföretag		
Erhållna koncernbidrag från dotterbolag	8 040 000	4 517 000
Lämnade koncernbidrag till dotterbolag	-6 540 000	-4 517 000
	1 500 000	-

Not 8 Skatt på årets resultat

	2024-01-01- 2024-12-31	2023-01-01- 2023-12-31
Koncern		
Aktuell skatt	2 946 739	1 444 339
Uppskjuten skatt	-365 751	-78 950
	<u>2 580 988</u>	<u>1 365 389</u>
Moderföretag		
Aktuell skatt	1 419	-
	<u>1 419</u>	<u>-</u>

Avstämning effektiv skatt

		2024		2023
			Procent	Belopp
Koncernen				
Resultat före skatt		11 996 516		5 846 431
Skatt enligt gällande skattesats för moderföretaget	20,6	2 471 282	20,6	1 204 365
Ej avdragsgilla kostnader		129 958		78 869
Ej skattepliktiga intäkter		-4 592		-2 163
Utnyttjat underskott		-347 798		-588 428
Outnyttjat underskott		28 440		347 798
Schablonränta på periodiseringsfond		87 691		81 666
Övriga skattemässiga justeringar		216 007		243 282
Redovisad effektiv skatt	21,5	2 580 988	23,3	1 365 389
Moderföretaget			Procent	Belopp
Resultat före skatt		1 203 499		4 917 177
Skatt enligt gällande skattesats för moderföretaget	20,6	247 920	20,6	1 012 939
Andra icke-avdragsgilla kostnader		1 350 512		1 139
Ej skattepliktiga intäkter		-1 530 511		-1 080 579
Utnyttjat underskott		-66 502		-
Outnyttjat underskott		-		66 501
Redovisad effektiv skatt	0,12	1 419	0,0	-

Not 9 Balanserade utgifter för utvecklingsarbeten

	2024-12-31	2023-12-31
Koncern		
<i>Akkumulerade anskaffningsvärden:</i>		
-Förvärvade ackumulerade anskaffningsvärden	60 000	60 000
	<u>60 000</u>	<u>60 000</u>
<i>Akkumulerade avskrivningar:</i>		
-Förvärvade ackumulerade avskrivningar	-60 000	-60 000
	<u>-60 000</u>	<u>-60 000</u>
Redovisat värde vid årets slut	-	-

Not 10 Goodwill

	2024-12-31	2023-12-31
Koncern		
<i>Akkumulerade anskaffningsvärden:</i>		
-Vid årets början	5 359 893	5 359 893
Vid årets slut	5 359 893	5 359 893
<i>Akkumulerade avskrivningar:</i>		
-Vid årets början	-1 161 309	-89 330
-Årets avskrivning	-1 071 979	-1 071 979
Vid årets slut	-2 233 288	-1 161 309
<i>Akkumulerade nedskrivningar:</i>		
Vid årets slut	-	-
Redovisat värde vid årets slut	3 126 605	4 198 584

Not 11 Maskiner och andra tekniska anläggningar

	2024-12-31	2023-12-31
Koncern		
<i>Akkumulerade anskaffningsvärden:</i>		
-Förvärvade ackumulerade anskaffningsvärden	2 968 423	5 008 003
-Nyanskaffningar	674 536	621 419
-Avyttringar och utrangeringar	-170 724	-2 770 029
-Vid årets slut	3 472 235	2 859 393
<i>Akkumulerade avskrivningar:</i>		
-Förvärvade ackumulerade avskrivningar	-1 773 008	-4 147 017
-Återförda avskrivningar på avyttringar och utrangeringar	170 724	2 770 049
-Årets avskrivning	-448 357	-396 040
-Vid årets slut	-2 050 641	-1 773 008
Redovisat värde vid årets slut	1 421 594	1 086 385

Not 12 Inventarier, verktyg och installationer

	2024-12-31	2023-12-31
Koncern		
<i>Akkumulerade anskaffningsvärden:</i>		
-Förvärvade ackumulerade anskaffningsvärden	5 154 547	3 887 010
-Nyanskaffningar	2 202 152	2 163 246
-Avyttringar och utrangeringar	-152 609	-895 709
-Vid årets slut	7 204 090	5 154 547
<i>Akkumulerade avskrivningar:</i>		
-Förvärvade ackumulerade avskrivningar	-2 256 162	-2 552 496
-Återförda avskrivningar på avyttringar och utrangeringar	197 706	895 709
-Årets avskrivning	-1 038 044	-599 375
-Vid årets slut	-3 096 500	-2 256 162
Redovisat värde vid årets slut	4 107 590	2 898 385

Not 13 Andelar i koncernföretag

	2024-12-31	2023-12-31
Akkumulerade anskaffningsvärden:		
-Vid årets början	8 090 000	5 840 000
-Förvärv		120 000
-Aktieägartillskott	708 100	2 130 000
-Vid årets slut	8 798 100	8 090 000
Akkumulerade nedskrivningar:		
-Årets nedskrivningar	-6 538 100	
Vid årets slut	-6 538 100	-
Redovisat värde vid årets slut	2 260 000	8 090 000

Spec av moderföretagets och koncernens innehav av andelar i koncernföretag

Ägarandelen av kapitalet avses, vilket även överensstämmer med andelen av rösterna för totalt antal aktier.

Dotterföretag / Org nr / Säte	Antal andelar	i %	2024-12-31	2023-12-31
			Redovisat värde	Redovisat värde
Svensk Röranalys AB 556616-9198,		100	100 000	100 000
Procella Ventilation AB 556409-3093		100	-	5 830 000
Flush Rörinspektion AB, 559170-7210		51	2 040 000	2 040 000
Uppsala Relining AB, 559454-0501		60	60 000	60 000
Rörteknik i Uppland AB, 559453-9214		60	60 000	60 000
			2 260 000	8 090 000

Rörelseförvärv under räkenskapsåret

Under räkenskapsåret 2023 har Röranalys i Sverige varit med och startat upp två nya bolag som ska vara verksamma i Uppland, Rörteknik i Uppland AB och Uppsala Relining AB.

Not 14 Andelar i bostadsrättsförening

	2024-12-31	2023-12-31
Koncern		
Akkumulerade anskaffningsvärden:		
-Förvärvade ackumulerade anskaffningsvärden	5 364 475	5 364 475
-Omklassificeringar	-149 000	-149 000
-Vid årets slut	5 215 475	5 215 475
Akkumulerade uppskrivningar:		
-Vid årets slut	-	-
Akkumulerade nedskrivningar:		
-Vid årets slut	-	-
Redovisat värde vid årets slut	5 215 475	5 215 475

Not 15 Kapitalförsäkring

	2024-12-31	2023-12-31
Koncern		
<i>Akkumulerade anskaffningsvärden:</i>		
-Förvärvade ackumulerade anskaffningsvärden	74 613	74 613
-Vid årets slut	74 613	74 613
<i>Akkumulerade nedskrivningar:</i>		
-Vid årets slut	-	-
Redovisat värde vid årets slut	74 613	74 613

Not 16 Övriga skulder till kreditinstitut

	2024-12-31	2023-12-31
Koncern		
Förfallotidpunkt, inom ett år från balansdagen	544 152	544 152
Förfallotidpunkt, 1-5 år från balansdagen	2 858 024	3 402 176
Förfallotidpunkt, senare än fem år från balansdagen		
	3 402 176	3 946 328

Not 17 Checkräkningskredit

	2024-12-31	2023-12-31
Koncernen		
Beviljad kreditlimit	6 200 000	5 900 000
Outnyttjad del	-4 212 725	-5 900 000
Utnyttjat kreditbelopp	1 987 275	-

Not 18 Ställda säkerheter och eventalförpliktelser - koncernen

Ställda säkerheter

	2024-12-31	2023-12-31
Koncernen		
<i>För egna skulder och avsättningar</i>		
Företagsinteckningar	11 120 000	10 820 000
Kapitalförsäkring	74 613	74 613
Summa ställda säkerheter	11 194 613	10 894 613

Eventalförpliktelser

	2024-12-31	2024-12-31
Lämnade garantiförpliktelse till förmån för koncernbolag	513 407	710 207
	513 407	710 207

Not 19 Ställda säkerheter och eventualförpliktelser - moderföretaget

Ställda säkerheter

	2024-12-31	2023-12-31
Ställda säkerheter		-
Summa ställda säkerheter	-	-

Eventualförpliktelser

	2024-12-31	2023-12-31
Lämnade garantiförpliktelse till förmån för koncernbolag	17 628 438	710 207
	17 628 438	710 207

Not 20 Väsentliga händelser efter räkenskapsårets slut

Inga väsentliga händelser efter räkenskapsårets slut har inträffat.

Not 21 Nyckeltalsdefinitioner

Rörelsemarginal:

Rörelseresultat / Nettoomsättning.

Kassalikviditet

Omsättningstillgångar exkl. lager, pågående arbeten / Kortfristiga skulder

Soliditet:

(Totalt eget kapital +79,4% av obeskattade reserver) / Totala tillgångar.

Underskrifter

Den dag som framgår av våra elektroniska underskrifter

Pierre Skelander
Styrelseordförande

Sara Liljeros
Styrelseledamot

Ivan Friström
Styrelseledamot

Niklas Nilsson-Alm
Styrelseledamot

Patrik Nilsson-Alm
Styrelseledamot

Göran Nilsson
Styrelseledamot

Min revisionsberättelse har lämnats den dag som framgår av min elektroniska underskrift

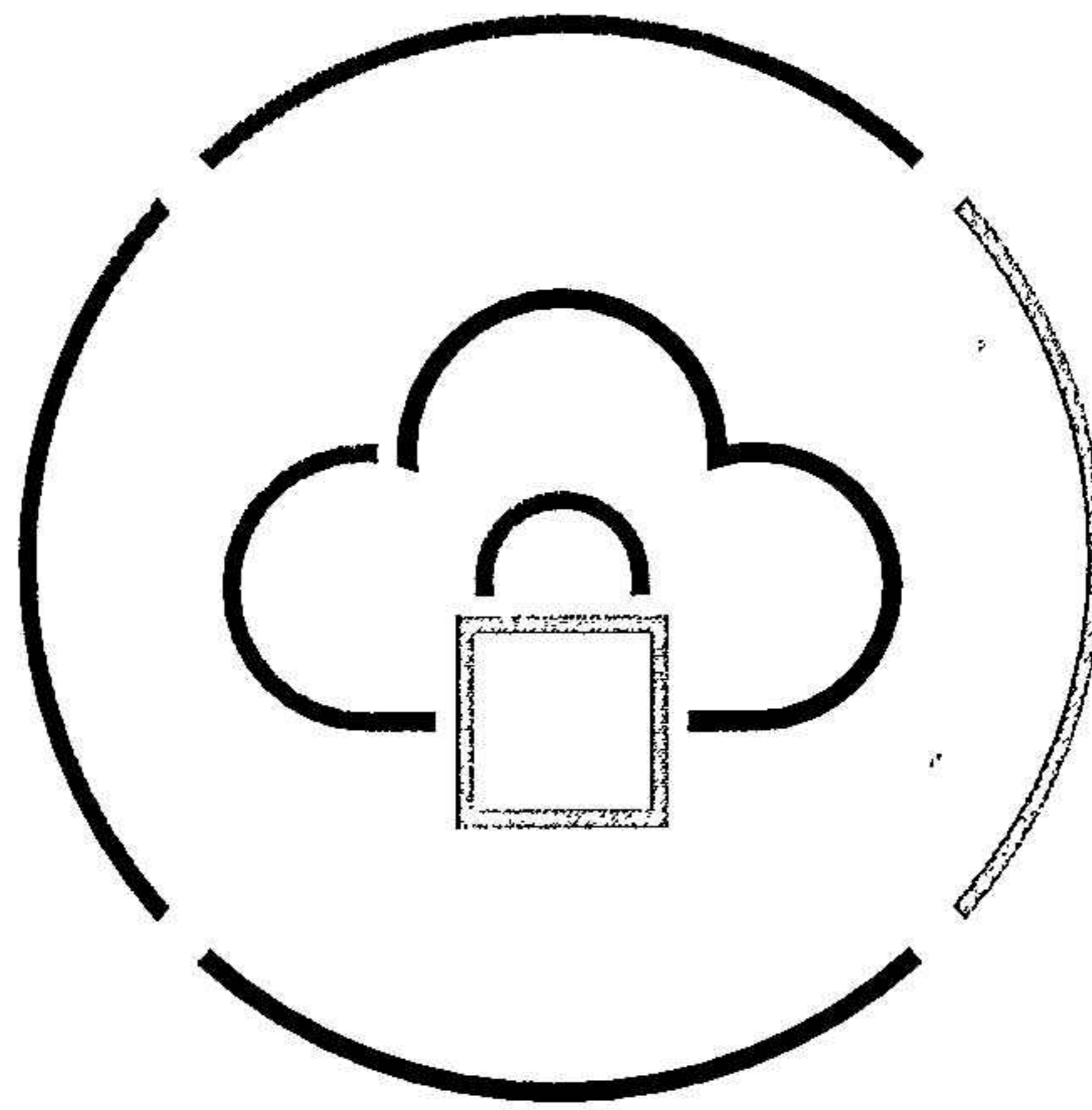
Frida Wilson
Auktoriserad revisor

ank=20250702:2025070429329

Document ID: 0ee33f95-9361-4662-8aba-e3f6fe2085e2

This document has been digitally signed and sealed using Capego SmartSign in accordance with the EU regulation known as eIDAS. The signatures within this original file carry legal validity and are binding in all EU states.

Important: Please refrain from making any changes to this file as it may impact its integrity.



All the original signatures incorporated in this document file strictly adhere to the provisions set forth by the European eIDAS regulation. They have been constructed in accordance with the PAdES (PDF Advanced Electronic Signatures) standard, as stipulated by the technical regulations specified in ETSI (European Telecommunications Standards Institute) 319 142. The signatures have been securely encoded within this document file, and the subsequent page(s) provide a visual representation of the encoded signatures.

These signatures hold legal weight and are enforceable in all EU states as regulated by eIDAS.

Read more: <https://www.wolterskluwer.com/sv-se/solutions/capego/capego-smartsign/trust-center-sweden>

ank=20250702,2025070429331

2025-06-19 09:02:57 UTC+00:00

Styrelseordförande

PIERRE SKELANDER



SE BankID - 0fef38f9-e62a-490b-9c28-93c8be2768ed

2025-06-19 09:13:23 UTC+00:00

Styrelseledamot

SARA LILJEROS



SE BankID - ed58f182-ad0c-47dc-8bb3-eeea9de252ee

2025-06-19 10:06:34 UTC+00:00

Styrelseledamot

PATRIK NILSSON ALM



SE BankID - 8a328336-e8e5-4989-a619-23e868546b38

2025-06-19 11:12:30 UTC+00:00

Styrelseledamot

NIKLAS NILSSON ALM



SE BankID - 758a118d-2aeb-45fa-9df4-485d4ea924cf

2025-06-20 10:33:31 UTC+00:00

Styrelseledamot

GÖRAN NILSSON



SE BankID - e1cbb7f8-0d32-408e-bb97-15d6722fab62

2025-06-23 06:04:47 UTC+00:00

Styrelseledamot

Ivan Gustav Friström



SE BankID - 317e005a-72c1-4fbc-b708-cdf978f6e227

2025-06-23 08:02:35 UTC+00:00

Revisor

FRIDA WILSON




SE BankID - a95b61ef-6103-4d7b-b1c5-099b111d000f

Document ID: 0ee33f95-9361-4662-8aba-e3f6fe2085e2

Revisionsberättelse

Till bolagsstämman i Röranalys i Sverige AB
Org.nr 559408-7669

Härmed intygas att kopian
överensstämmer med originalet



Eva Liljeros, 0730-764784

Rapport om årsredovisningen och koncernredovisningen

Uttalanden

Jag har utfört en revision av årsredovisningen och koncernredovisningen för Röranalys i Sverige AB för räkenskapsåret 2024.

Enligt min uppfattning har årsredovisningen och koncernredovisningen upprättats i enlighet med årsredovisningslagen och ger en i alla väsentliga avseenden rättvisande bild av moderbolagets och koncernens finansiella ställning per den 2024-12-31 och av dessas finansiella resultat och kassaflöde för året enligt årsredovisningslagen. Förvaltningsberättelsen är förenlig med årsredovisningens och koncernredovisningens övriga delar.

Jag tillstyrker därför att bolagsstämman fastställer resultaträkningen och balansräkningen för moderbolaget och koncernen.

Grund för uttalanden

Jag har utfört revisionen enligt International Standards on Auditing (ISA) och god revisionssed i Sverige. Mitt ansvar enligt dessa standarder beskrivs närmare i avsnittet *Revisorns ansvar*. Jag är oberoende i förhållande till moderbolaget och koncernen enligt god revisorssed i Sverige och har i övrigt fullgjort mitt yrkesetiska ansvar enligt dessa krav.

Jag anser att de revisionsbevis jag har inhämtat är tillräckliga och ändamålsenliga som grund för mina uttalanden.

Styrelsens ansvar

Det är styrelsen som har ansvaret för att årsredovisningen och koncernredovisningen upprättas och att de ger en rättvisande bild enligt årsredovisningslagen. Styrelsen ansvarar även för den interna kontroll som den bedömer är nödvändig för att upprätta en årsredovisning och koncernredovisning som inte innehåller några väsentliga felaktigheter, vare sig dessa beror på oegentligheter eller misstag.

Vid upprättandet av årsredovisningen och koncernredovisningen ansvarar styrelsen för bedömningen av bolagets och koncernens förmåga att fortsätta verksamheten. Den upplyser, när så är tillämpligt, om förhållanden som kan påverka förmågan att fortsätta verksamheten och att använda antagandet om fortsatt drift. Antagandet om fortsatt drift tillämpas dock inte om styrelsen avser att likvidera bolaget, upphöra med verksamheten eller inte har något realistiskt alternativ till att göra något av detta.

Revisorns ansvar

Mina mål är att uppnå en rimlig grad av säkerhet om huruvida årsredovisningen och koncernredovisningen som helhet inte innehåller några väsentliga felaktigheter, vare sig dessa beror på oegentligheter eller misstag, och att lämna en revisionsberättelse som innehåller mina uttalanden. Rimlig säkerhet är en hög grad av säkerhet, men är ingen garanti för att en revision som utförs enligt ISA och god revisionssed i Sverige alltid kommer att upptäcka en väsentlig felaktighet om en sådan finns. Felaktigheter kan uppstå på grund av oegentligheter eller misstag och anses vara väsentliga om de enskilt eller tillsammans rimligen kan förväntas påverka de ekonomiska beslut som användare fattar med grund i årsredovisningen och koncernredovisningen.

En ytterligare beskrivning av mitt ansvar för revisionen av årsredovisningen finns på Revisorsinspektionens webbplats:

www.revisorsinspektionen.se/revisornsansvar. Denna beskrivning är en del av revisionsberättelsen.

Rapport om andra krav enligt lagar och andra författningar

Uttalanden

Utöver min revision av årsredovisningen och koncernredovisningen har jag även utfört en revision av styrelsens förvaltning för Röranalys i Sverige AB för räkenskapsåret 2024 samt av förslaget till dispositioner beträffande bolagets vinst eller förlust.

Jag tillstyrker att bolagsstämman disponerar vinsten enligt förslaget i förvaltningsberättelsen och beviljar styrelsens ledamöter ansvarsfrihet för räkenskapsåret.

Grund för uttalanden

Jag har utfört revisionen enligt god revisions sed i Sverige. Mitt ansvar enligt denna beskrivs närmare i avsnittet Revisorns ansvar. Jag är oberoende i förhållande till moderbolaget och koncernen enligt god revisors sed i Sverige och har i övrigt fullgjort mitt yrkesetiska ansvar enligt dessa krav.

Jag anser att de revisionsbevis jag har inhämtat är tillräckliga och ändamålsenliga som grund för mina uttalanden.

Styrelsens ansvar

Det är styrelsen som har ansvaret för förslaget till dispositioner beträffande bolagets vinst eller förlust. Vid förslag till utdelning innefattar detta bland annat en bedömning av om utdelningen är försvarlig med hänsyn till de krav som bolagets och koncernens verksamhetsart, omfattning och risker ställer på storleken av moderbolagets och koncernens egna kapital, konsolideringsbehov, likviditet och ställning i övrigt.

Styrelsen ansvarar för bolagets organisation och förvaltningen av bolagets angelägenheter. Detta innefattar bland annat att fortlöpande bedöma bolagets och koncernens ekonomiska situation och att tillse att bolagets organisation är utformad så att bokföringen, medelsförvaltningen och bolagets ekonomiska angelägenheter i övrigt kontrolleras på ett betryggande sätt.

Revisorns ansvar

Mitt mål beträffande revisionen av förvaltningen, och därmed mitt uttalande om ansvarsfrihet, är att inhämta revisionsbevis för att med en rimlig grad av säkerhet kunna bedöma om någon styrelseledamot i något väsentligt avseende:

- företagit någon åtgärd eller gjort sig skyldig till någon försummelse som kan föranleda ersättningsskyldighet mot bolaget, eller
- på något annat sätt handlat i strid med aktiebolagslagen, årsredovisningslagen eller bolagsordningen.

Mitt mål beträffande revisionen av förslaget till dispositioner av bolagets vinst eller förlust, och därmed mitt uttalande om detta, är att med rimlig grad av säkerhet bedöma om förslaget är förenligt med aktiebolagslagen.

Rimlig säkerhet är en hög grad av säkerhet, men ingen garanti för att en revision som utförs enligt god revisions sed i Sverige alltid kommer att upptäcka åtgärder eller försummelser som kan föranleda ersättningsskyldighet mot bolaget, eller att ett förslag till dispositioner av bolagets vinst eller förlust inte är förenligt med aktiebolagslagen.

En ytterligare beskrivning av mitt ansvar för revisionen av förvaltningen finns på Revisorsinspektionens webbplats:

www.revisorsinspektionen.se/revisornsansvar. Denna beskrivning är en del av revisionsberättelsen.

Stockholm den dag som framgår av min elektroniska underskrift

Frida Wilson
Auktoriserad revisor

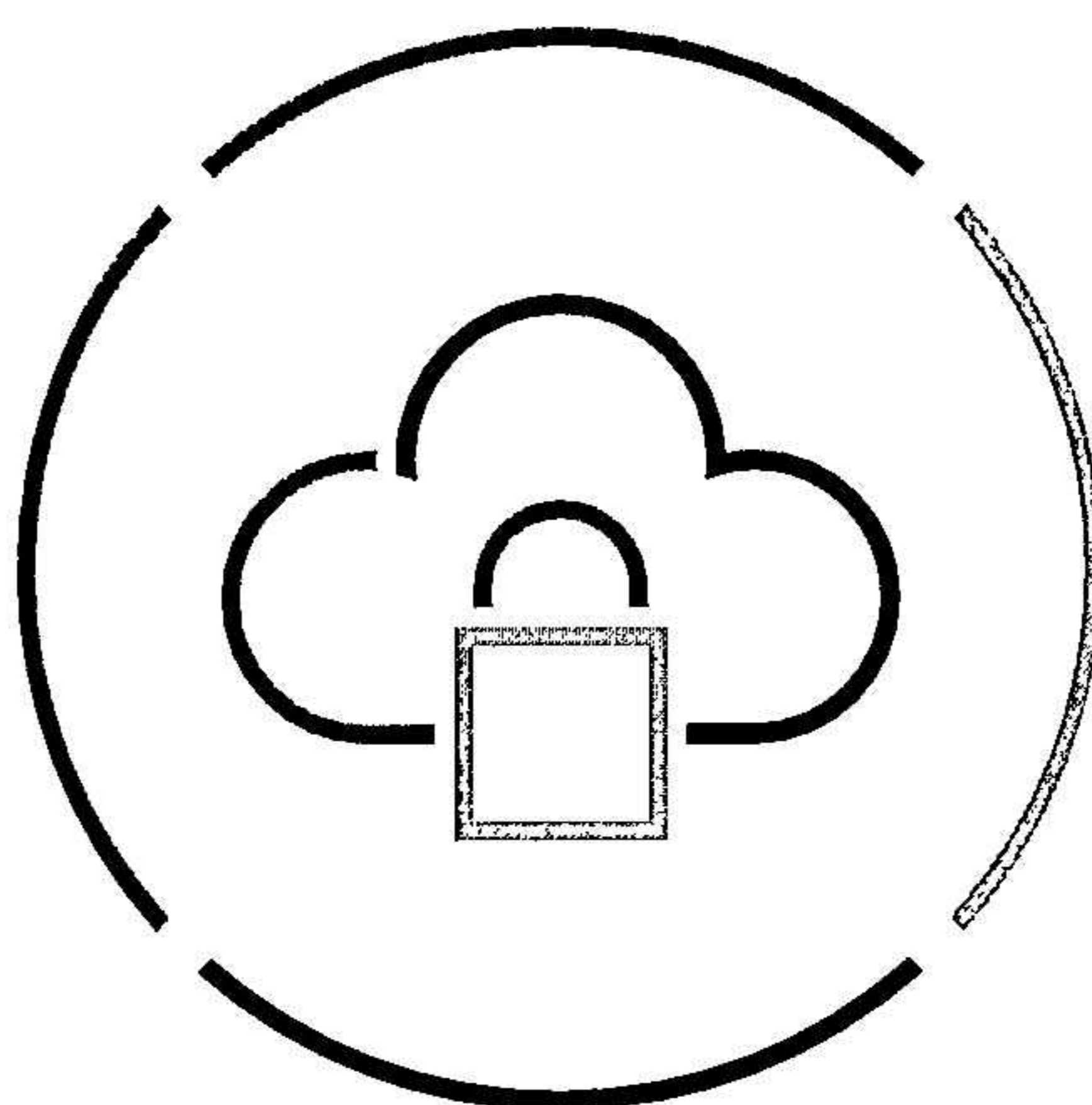
ank=20250702;2025070429334

Document ID: 915731a9-f121-427d-a72e-15bbb6a3d5d1



This document has been digitally signed and sealed using Capego SmartSign in accordance with the EU regulation known as eIDAS. The signatures within this original file carry legal validity and are binding in all EU states.

Important: Please refrain from making any changes to this file as it may impact its integrity.



All the original signatures incorporated in this document file strictly adhere to the provisions set forth by the European eIDAS regulation. They have been constructed in accordance with the PAdES (PDF Advanced Electronic Signatures) standard, as stipulated by the technical regulations specified in ETSI (European Telecommunications Standards Institute) 319 142. The signatures have been securely encoded within this document file, and the subsequent page(s) provide a visual representation of the encoded signatures.

These signatures hold legal weight and are enforceable in all EU states as regulated by eIDAS.

Read more: <https://www.wolterskluwer.com/sv-se/solutions/capego/capego-smartsign/trust-center-sweden>

2025-06-23 08:02:13 UTC+00:00

Revisor

FRIDA WILSON



SE BankID - 0f114e3e-45b9-4323-8d22-d99a9f83dd28

ank=20250702;2025070429336