

Årsredovisning för
Kenneth and the Knutters AB

559296-0354

Räkenskapsåret

2022-01-01 - 2022-12-31

Förvaltningsberättelse	1
Resultaträkning	3
Balansräkning	4
Noter	6
Underskrifter	9

Fastställelseintyg

Jag intygar att resultaträkningen och balansräkningen har fastställts på årsstämma 2023-06-27. Årsstämman beslöt att godkänna styrelsens förslag till vinstdisposition.

Jag intygar att innehållet i dessa handlingar överensstämmer med originalen och att originalen undertecknats av samtliga personer som enligt lag ska underteckna dessa.



Per-Anders Eliasson
Styrelseledamot

Örebro 2023-06-27

Årsredovisning för
Kenneth and the Knutters AB

559296-0354

Räkenskapsåret

2022-01-01 - 2022-12-31

Förvaltningsberättelse	1
Resultaträkning	3
Balansräkning	4
Noter	6
Underskrifter	9

Förvaltningsberättelse

Styrelsen för Kenneth and the Knutters AB, 559296-0354, avger följande årsredovisning för räkenskapsåret 2022-01-01 - 2022-12-31.

Verksamheten

Verksamhetens art och inriktning

Bolaget har sitt säte i Örebro kommun, Örebro län. Bolaget köptes 2021 som ett lagerbolag, tidigare Grundbulten 39001 AB, och har under verksamhetsåret 2021 bytt namn till Kenneth and the Knutters AB. Bolaget bedriver underhållnings- och orkesterverksamhet samt musikproduktion.

Bolaget har inte några anställda, varvid ingen lön utbetalats.

Speciella omständigheter som i särskild grad berör företaget
setgsgs

Rättvisande översikt över utvecklingen

	2022	2021	Belopp i kr 2020
Nettoomsättning	192 579	231 774	0
Rörelseresultat	55 137	69 358	0
Resultat efter finansiella poster	55 137	69 358	0
Rörelsemarginal %	28,6	29,9	0
Avkastning på totalt kapital %	22	48	0
Avkastning på sysselsatt kapital %	44,3	84,9	0
Avkastning på eget kapital %	44,3	84,9	0
Balansomslutning	250 723	144 519	0
Kassalikviditet %	174,6	191,8	0
Soliditet %	49,6	56,5	100
Medelantalet anställda	0	0	0

Nyckeltalsdefinitioner

Rörelsemarginal

Rörelseresultat / Nettoomsättning.

Avkastning på totalt kapital

(Rörelseresultat + finansiella intäkter) / Totala tillgångar.

Avkastning på sysselsatt kapital

(Rörelseresultat + finansiella intäkter) / Sysselsatt kapital.

Avkastning på eget kapital

Resultat efter finansiella poster / Justerat eget kapital.

Balansomslutning

Totala tillgångar.

Kassalikviditet

(Omsättningstillgångar - Varulager) / Kortfristiga skulder.

Soliditet

(Totalt eget kapital + (100 % - aktuell bolagsskattesats av obeskattade reserver)) / Totala tillgångar.

Förändringar i eget kapital

	<i>Aktie- kapital</i>	<i>Balanserat resultat</i>	<i>Årets resultat</i>
Ingående balans	27 000		40 546
Balanseras i ny räkning		40 546	-40 546
Årets resultat			30 679
Utgående balans	27 000	40 546	30 679

Resultatdisposition

	Belopp i kr
<i>Till årsstämman förfogande står följande medel:</i>	
Balanserat resultat	40 546
Årets resultat	30 679
Medel att disponera	71 225
<i>Styrelsen föreslår att medlen disponeras enligt följande:</i>	
Balanseras i ny räkning	71 225
Summa	71 225

Resultaträkning

<i>Belopp i kr</i>	<i>Not</i>	2022-01-01 - 2022-12-31	2021-01-01 - 2021-12-31
Rörelsens intäkter, lagerförändringar m.m.			
Nettoomsättning		192 579	231 774
Summa rörelsens intäkter, lagerförändringar m.m.		192 579	231 774
Rörelsens kostnader			
Råvaror och förnödenheter		-71 046	-107 072
Övriga externa kostnader		-55 459	-49 767
Personalkostnader		-3 619	0
Av- och nedskrivningar av materiella och immateriella anläggningstillgångar		-7 318	-5 577
Summa rörelsens kostnader		-137 442	-162 416
Rörelseresultat		55 137	69 358
Resultat efter finansiella poster		55 137	69 358
Bokslutsdispositioner			
Förändring av periodiseringsfonder		-15 100	-17 800
Summa bokslutsdispositioner		-15 100	-17 800
Resultat före skatt		40 037	51 558
Skatter			
Skatt på årets resultat	2	-9 358	-11 012
Summa skatter		-9 358	-11 012
Årets resultat		30 679	40 546

Balansräkning

<i>Belopp i kr</i>	<i>Not</i>	<i>2022-12-31</i>	<i>2021-12-31</i>
TILLGÅNGAR			
Anläggningstillgångar			
Immateriella anläggningstillgångar			
Balanserade utgifter för utvecklingsarbeten och liknande arbeten	3	41 894	31 011
Summa immateriella anläggningstillgångar		41 894	31 011
Summa anläggningstillgångar		41 894	31 011
Omsättningstillgångar			
Kortfristiga fordringar			
Kundfordringar		18 003	47 316
Övriga fordringar		14 305	0
Förutbetalda kostnader och upplupna intäkter		81 128	15 480
Summa kortfristiga fordringar		113 436	62 796
Kassa och bank			
Kassa och bank		95 393	50 712
Summa kassa och bank		95 393	50 712
Summa omsättningstillgångar		208 829	113 508
SUMMA TILLGÅNGAR		250 723	144 519

Balansräkning

<i>Belopp i kr</i>	<i>Not</i>	<i>2022-12-31</i>	<i>2021-12-31</i>
EGET KAPITAL OCH SKULDER			
Eget kapital			
Bundet eget kapital			
Aktiekapital		27 000	27 000
Summa bundet eget kapital		27 000	27 000
Fritt eget kapital			
Balanserat resultat		40 546	0
Årets resultat		30 679	40 546
Summa fritt eget kapital		71 225	40 546
Summa eget kapital		98 225	67 546
Obeskattade reserver			
Periodiseringsfonder	4	32 900	17 800
Summa obeskattade reserver		32 900	17 800
Kortfristiga skulder			
Leverantörsskulder		21 374	13 170
Aktuella skatteskulder		20 370	11 012
Övriga skulder		77 854	26 261
Upplupna kostnader och förutbetalda intäkter		0	8 730
Summa kortfristiga skulder		119 598	59 173
SUMMA EGET KAPITAL OCH SKULDER		250 723	144 519

Noter

Belopp i kr om inget annat anges.

Not 1 Redovisnings- och värderingsprinciper

Redovisnings- och värderingsprinciper

Årsredovisningen har upprättats i enlighet med årsredovisningslagen och Bokföringsnämndens allmänna råd BFNAR 2012:1 Årsredovisning och koncernredovisning (K3). Principerna är oförändrade jämfört med föregående år.

Intäkter

Intäkterna redovisas till det verkliga värdet av den ersättning som erhållits eller kommer att erhållas, med avdrag för mervärdesskatt, rabatter och liknande avdrag. Bolagets intäkter består av streaming tjänster, försäljning av skivor och merchandise eller där till relaterade.

Skatter

Skattekostnad utgörs av aktuell skatt.

Aktuell skatt beräknas på det skattepliktiga resultatet för perioden. Skattepliktigt resultat skiljer sig från det redovisade resultatet i resultaträkningen då det har justerats för ej skattepliktiga intäkter och ej avdragsgilla kostnader samt för intäkter och kostnader som är skattepliktiga eller avdragsgilla i andra perioder. Aktuell skatteskuld beräknas enligt de skattesatser som gäller per balansdagen.

Immateriella anläggningstillgångar

Aktivering av internt upparbetade immateriella anläggningstillgångar

Anskaffning genom separata förvärv.

Immateriella tillgångar som förvärvats separat redovisas till anskaffningsvärde med avdrag för ackumulerade avskrivningar och eventuella ackumulerade nedskrivningar. Avskrivning sker linjärt över tillgångens uppskattade nyttjandeperiod, vilken uppskattas till 5 år. Bedömda nyttjandeperioder och avskrivningsmetoder omprövas om det finns en indikation på att dessa har förändrats jämfört med uppskattningen vid föregående balansdag. Effekten av eventuella ändringar i uppskattningar och bedömningar redovisas framåtriktat. Avskrivning påbörjas när tillgången kan användas.

Not 2 Skatt på årets resultat

	2022-01-01 - 2022-12-31	2021-01-01 - 2021-12-31
Aktuell skatt		
Aktuell skatt	9 358	11 012
Summa	9 358	11 012
Summa	9 358	11 012
Avstämning av effektiv skatt		
Resultat före skatt	40 037	51 558
Skatt enligt gällande skattesats	-8 247	-10 621
Gällande skattesats (%)	20,6	20,6

Väsentlig post som har påverkat sambandet mellan räkenskapsårets skattekostnad/intäkt

Typ av väsentlig post	2022-01-01 - 2022-12-31	2021-01-01 - 2021-12-31
Skatteeffekt av ej avdragsgilla kostnader/intäkter	-1 111	-391
Summa	-1 111	-391
Redovisad effektiv skatt i procent	-23,37	-21,36

Not 3 Balanserade utgifter för utvecklingsarbeten och liknande arbeten

	2022-12-31	2021-12-31
Ingående anskaffningsvärden	36 588	0
Förändringar av anskaffningsvärden		
Aktiverade utgifter	18 201	36 588
Utgående anskaffningsvärden	54 789	36 588
Ingående avskrivningar	-5 577	0
Förändringar av avskrivningar		
Årets avskrivningar	-7 318	-5 577
Utgående avskrivningar	-12 895	-5 577
Redovisat värde	41 894	31 011

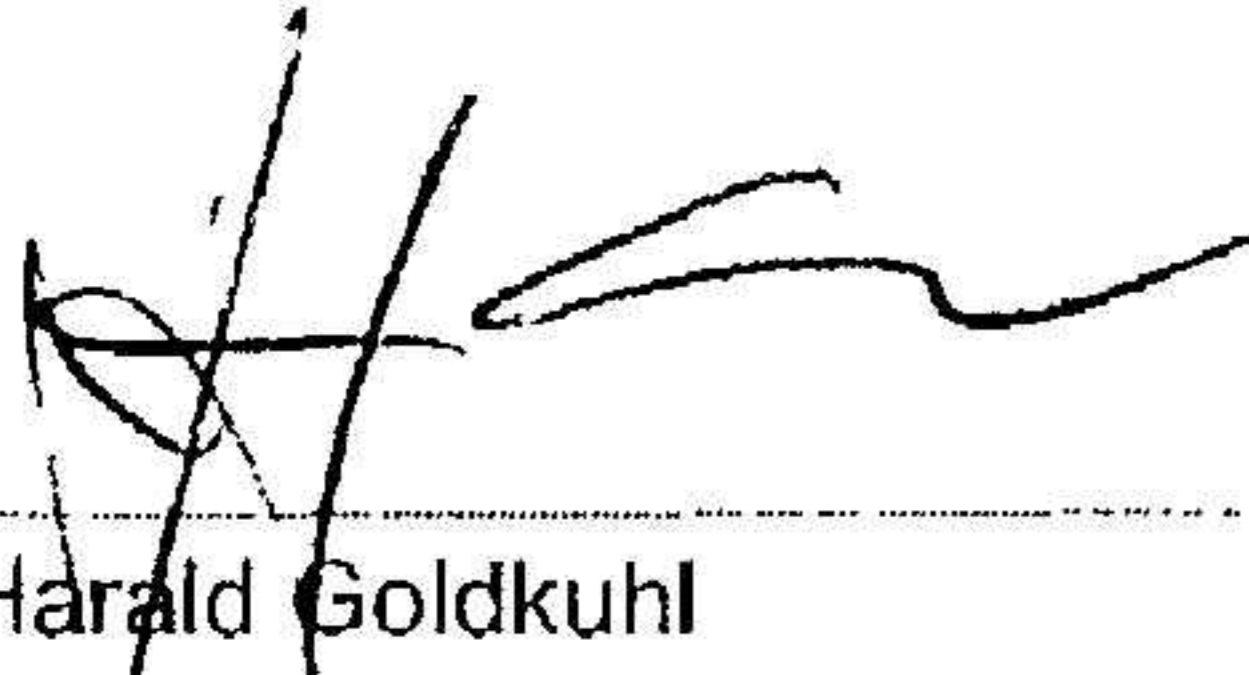
Not 4 Obeskattade reserver

Periodiseringsfonder

<i>Periodiseringsfond år</i>	<i>2022-12-31</i>	<i>2021-12-31</i>
2021	17 800	17 800
2022	15 100	
Summa	32 900	17 800
Summa obeskattade reserver	32 900	17 800

Underskrifter


Örebro



2023-06-15

Leif Harald Goldkuhl
Verkställande direktör


Datum



2023-06-15

Per Jörgen Andersson Banck
Styrelseordförande

Datum



2023-06-15

Per-Anders Åke Eliasson
Styrelseledamot

Datum



2023-06-15

Björn Henrik Daniel Hagel
Styrelseledamot

Datum



2023-06-15

Kjell Anders Jennstig
Styrelseledamot


Datum



2023-06-15

Rolf Åke Jennstig
Styrelseledamot

Datum



2023-06-15

Karl Erik Johansson
Styrelseledamot


Datum



2023-06-15

Per Åke Ingemar Persson
Styrelseledamot

Datum



2023-06-15

Stig Anders Thuresson
Styrelseledamot

Datum