

Årsredovisning för
Stockholm Sign Production AB

556795-4176

Räkenskapsåret

2021-01-01 - 2021-12-31

Förvaltningsberättelse	1
Resultaträkning	2
Balansräkning	3
Noter	5
Underskrifter	7

Fastställelseintyg

Jag intygar att resultaträkningen och balansräkningen har fastställts på årsstämma 2023-03-12. Årsstämman beslöt att godkänna styrelsens förslag till behandling av ansamlad förlust.

Jag intygar att innehållet i dessa handlingar överensstämmer med originalen och att originalen undertecknats av samtliga personer som enligt lag ska underteckna dessa.



Christoffer Jönsson
Verkställande direktör

Åkersberga 2023-03-12



Förvaltningsberättelse

Styrelsen för Stockholm Sign Production AB, 556795-4176, avger följande årsredovisning för räkenskapsåret 2021-01-01 - 2021-12-31.

Verksamheten

Allmänt om verksamheten

Företaget med säte i Åkersberga, bedriver verksamhet inom montage av reklam både inom- och utomhus samt även produktions- och originalarbeten.

Väsentliga händelser under räkenskapsåret

Företaget flyttade till nya verksamhetslokaler under början av året.

Flerårsöversikt

	2021	2020	2019	Belopp i kr 2018
Nettoomsättning	1 626 556	2 151 336	2 113 700	2 137 572
Resultat efter finansiella poster	-374 551	-260 587	175 904	150 455
Soliditet %	-19,5	34,4	41	41

Förändringar i eget kapital

	Aktiekapital	Balanserat resultat	Årets resultat
Belopp vid årets ingång	100 000	629 794	369 207
Balanseras i ny räkning		-260 587	-369 207
Årets resultat			-374 551
Belopp vid årets utgång	100 000	369 207	-374 551


Resultatdisposition

Till årsstämmans förfogande står följande medel:

	Belopp i kr 2021-01-01 - 2021-12-31
Balanserat resultat	369 207
Årets resultat	-374 551
Summa	-5 344

Styrelsen föreslår att medlen disponeras enligt följande:

	2021-01-01 - 2021-12-31
Balanseras i ny räkning	-5 344
Summa	-5 344



Resultaträkning


<i>Belopp i kr</i>	<i>Not</i>	<i>2021-01-01 - 2021-12-31</i>	<i>2020-01-01 - 2020-12-31</i>
Rörelseintäkter, lagerförändringar m.m.			
Nettoomsättning		1 626 556	2 151 336
Övriga rörelseintäkter		10 490	133 778
Summa rörelseintäkter, lagerförändringar m.m.		1 637 046	2 285 114
Rörelsekostnader			
Råvaror och förmodenheter		-328 052	-1 053 000
Övriga externa kostnader		-1 185 675	-763 383
Personalkostnader	2	-440 617	-679 265
Av- och nedskrivningar av materiella och immateriella anläggningstillgångar		-4 170	-14 144
Övriga rörelsekostnader		0	-19 092
Summa rörelsekostnader		-1 958 514	-2 528 884
Rörelseresultat		-321 468	-243 770
Finansiella poster			
Övriga ränteintäkter och liknande resultatposter	3	626	5 031
Räntekostnader och liknande resultatposter	4	-53 709	-21 848
Summa finansiella poster		-53 083	-16 817
Resultat efter finansiella poster		-374 551	-260 587
Resultat före skatt		-374 551	-260 587
Årets resultat		-374 551	-260 587

2023032111550

Balansräkning

<i>Belopp i kr</i>	<i>Not</i>	<i>2021-12-31</i>	<i>2020-12-31</i>
TILLGÅNGAR			
Anläggningstillgångar			
Materiella anläggningstillgångar			
Maskiner och andra tekniska anläggningar	5	0	0
Inventarier, verktyg och installationer	6	18 749	22 919
Summa materiella anläggningstillgångar		18 749	22 919
Summa anläggningstillgångar		18 749	22 919
Omsättningstillgångar			
Varulager m.m.			
Färdiga varor och handelsvaror		524 474	611 788
Summa varulager m.m.		524 474	611 788
Kortfristiga fordringar			
Kundfordringar		111 273	403 047
Övriga fordringar		39 707	74 880
Förutbetalda kostnader och upplupna intäkter		28 143	146 181
Summa kortfristiga fordringar		179 123	624 108
Kassa och bank			
Kassa och bank		76 974	103 704
Summa kassa och bank		76 974	103 704
Summa omsättningstillgångar		780 571	1 339 600
SUMMA TILLGÅNGAR		799 320	1 362 519

2023032111551



Balansräkning

<i>Belopp i kr</i>	<i>Not</i>	<i>2021-12-31</i>	<i>2020-12-31</i>
EGET KAPITAL OCH SKULDER			
Eget kapital			
Bundet eget kapital			
Aktiekapital		100 000	100 000
Summa bundet eget kapital		100 000	100 000
Fritt eget kapital			
Balanserat resultat		118 999	629 794
Årets resultat		-374 551	-260 587
Summa fritt eget kapital		-255 552	369 207
Summa eget kapital		-155 552	469 207
Långfristiga skulder			
Övriga skulder		0	0
Summa långfristiga skulder		0	0
Kortfristiga skulder			
Övriga skulder till kreditinstitut		39 517	149 820
Leverantörsskulder		717 876	626 693
Skatteskulder		29 729	31 960
Övriga skulder		123 858	47 299
Upplupna kostnader och förutbetalda intäkter		43 892	37 540
Summa kortfristiga skulder		954 872	893 312
SUMMA EGET KAPITAL OCH SKULDER		799 320	1 362 519

2023032111552

Noter

Belopp i kr om inget annat anges.

Not 1 Redovisningsprinciper

Årsredovisningen är upprättad i enlighet med årsredovisningslagen och Bokföringsnämndens allmänna råd (BFNAR 2016:10) om årsredovisning i mindre företag.

Materiella anläggningstillgångar

<i>Följande avskrivningstider tillämpas:</i>	<i>År</i>
Maskiner och andra tekniska anläggningar	5
Inventarier, verktyg och installationer	5

Definition av nyckeltal

Nettoomsättning

Rörelsens huvudintäkter, fakturerade kostnader, sidointäkter samt intäktskorrigeringar.

Resultat efter finansiella poster

Resultat efter finansiella intäkter och kostnader, men före skatter.

Soliditet

(Totalt eget kapital + (100% - aktuell bolagsskattesats av obeskattade reserver)) / Totala tillgångar


Not 2 Medelantalet anställda

	<i>2021-01-01 - 2021-12-31</i>	<i>2020-01-01 - 2020-12-31</i>
Medelantalet anställda	2	2

Not 3 Övriga ränteintäkter och liknande resultatposter

Not 4 Räntekostnader och liknande resultatposter

	<i>2021-01-01 - 2021-12-31</i>	<i>2020-01-01 - 2020-12-31</i>
Räntekostnader och liknande resultatposter som avser skulder till koncernföretag		21 848



Not 5 Maskiner och andra tekniska anläggningar

	2021-01-01 - 2021-12-31	2020-01-01 - 2020-12-31
Ingående anskaffningsvärden	227 900	227 900
Utgående anskaffningsvärden	227 900	227 900
Ingående avskrivningar	-227 900	-218 753
Förändringar av avskrivningar		
Årets avskrivningar		-9 147
Utgående avskrivningar	-227 900	-227 900
Redovisat värde	0	0

Not 6 Inventarier, verktyg och installationer


	2021-01-01 - 2021-12-31	2020-01-01 - 2020-12-31
Ingående anskaffningsvärden	607 779	619 144
Förändringar av anskaffningsvärden		
Försäljningar/utrangeringar		-11 365
Utgående anskaffningsvärden	607 779	607 779
Ingående avskrivningar	-584 860	-579 863
Förändringar av avskrivningar		
Årets avskrivningar	-4 170	-4 997
Utgående avskrivningar	-589 030	-584 860
Redovisat värde	18 749	22 919

Not 7 Väsentliga händelser efter räkenskapsårets slut

M


Underskrifter

Åkersberga



Christoffer
Gunnar Jönsson
Verkställande
direktör

2023-03-12
Datum



Anne Carola Jönsson
Styrelseledamot

2023-03-12
Datum

2023032111555

