

Årsredovisning för
Aktiebolaget Bygg-Triangeln
556768-1274


Räkenskapsåret
2022-01-01 - 2022-12-31

Innehållsförteckning:	Sida
Förvaltningsberättelse	1
Resultaträkning	2
Balansräkning	3-4
Noter	5-6
Underskrifter	6

Fastställelseintyg

Undertecknad styrelseledamot i Aktiebolaget Bygg-Triangeln intygar härmed dels att denna kopia av årsredovisningen överensstämmer med originalet, dels att resultat- och balansräkningen fastställts på årsstämma 2023-03-01. Stämman beslutade också att godkänna styrelsens förslag till resultatdisposition.

Göteborg 2023-03-01


Pär Lörvenius

Förvaltningsberättelse

Styrelsen för Aktiebolaget Bygg-Triangeln, 556768-1274, får härmed avge årsredovisning för räkenskapsåret 2022.

Verksamheten

Information om verksamheten

Bolaget bedriver huvudsakligen konsultverksamhet inom byggbranschen.

Försäljning

Årets nettoomsättning har uppgått till 1 189 (993) tkr.

Investeringar

Bolagets investeringar i maskiner och inventarier har uppgått till 21 (59) tkr.

Eget kapital

Bundet eget kapital 2022-01-01	100.000
Förändring under året	0
Bundet eget kapital 2022-12-31	100.000
Fritt eget kapital 2022-01-01	3.415.819
Utdelning till aktieägare	-185.000
Årets resultat	254.922
Fritt eget kapital 2022-12-31	3.485.741

Förslag till vinstdisposition

	<i>Belopp i kr</i>
<hr/>	
Till årsstämmans förfogande står följande vinstmedel:	
Balanserade vinstmedel	3 230 819
Årets vinst	254 922
Totalt	<u>3 485 741</u>
Styrelsen föreslår att vinstmedlen disponeras så att	
Till aktieägarna utdelas	202 900
I ny räkning överförs	3 282 841
Summa	<u>3 485 741</u>

Styrelsens uppfattning är att den föreslagna utdelningen ej hindrat bolaget från att fullgöra sina förpliktelser på kort och lång sikt, ej heller att fullgöra erforderliga investeringar. Den föreslagna utdelningen kan därmed försvaras med hänsyn till vad som anförs i ABL 17 kap 3 § 2-3 st. (försiktighetsregeln).

Resultat och ställning

Resultatet av bolagets verksamhet samt den ekonomiska ställningen vid räkenskapsåret utgång framgår i övrigt av efterföljande resultaträkningar och balansräkningar med noter.

Resultaträkning

<i>Belopp i kr</i>	<i>Not</i>	<i>2022-01-01- 2022-12-31</i>	<i>2021-01-01- 2021-12-31</i>
Rörelseintäkter, lagerförändring m.m.			
Nettoomsättning		1 189 952	992 691
Summa rörelseintäkter, lagerförändring m.m.		1 189 952	992 691
Rörelsekostnader			
Övriga externa kostnader		-377 599	-271 323
Personalkostnader	2	-440 097	-334 937
Av- och nedskrivningar av materiella och immateriella anläggningstillgångar		-47 437	-58 455
Summa rörelsekostnader		-865 133	-664 715
Rörelseresultat		324 819	327 976
Finansiella poster			
Övriga ränteintäkter och liknande resultatposter		469	-
Räntekostnader och liknande resultatposter		-	-22
Summa finansiella poster		469	-22
Resultat efter finansiella poster		325 288	327 954
Bokslutsdispositioner			
Resultat före skatt		325 288	327 954
Skatter			
Skatt på årets resultat		-70 366	-74 042
Årets resultat		254 922	253 912

Balansräkning

Belopp i kr	Not	2022-12-31	2021-12-31
TILLGÅNGAR			
Anläggningstillgångar			
Materiella anläggningstillgångar			
Inventarier, verktyg och installationer	3	110 687	136 395
Summa materiella anläggningstillgångar		110 687	136 395
Summa anläggningstillgångar		110 687	136 395
Omsättningstillgångar			
Kortfristiga fordringar			
Kundfordringar		60 124	100 062
Övriga fordringar		1 517	25 859
Summa kortfristiga fordringar		61 641	125 921
Kortfristiga placeringar			
Övriga kortfristiga placeringar	4	2 955 694	2 700 300
Summa kortfristiga placeringar		2 955 694	2 700 300
Kassa och bank			
Kassa och bank		590 293	674 417
Summa kassa och bank		590 293	674 417
Summa omsättningstillgångar		3 607 628	3 500 638
SUMMA TILLGÅNGAR		3 718 315	3 637 033

Balansräkning

<i>Belopp i kr</i>	<i>Not</i>	<i>2022-12-31</i>	<i>2021-12-31</i>
EGET KAPITAL OCH SKULDER			
<i>Eget kapital</i>	5		
<i>Bundet eget kapital</i>			
Aktiekapital		100 000	100 000
Summa bundet eget kapital		100 000	100 000
<i>Fritt eget kapital</i>			
Balanserat resultat		3 230 819	3 161 907
Årets resultat		254 922	253 912
Summa fritt eget kapital		3 485 741	3 415 819
Summa eget kapital		3 585 741	3 515 819
<i>Kortfristiga skulder</i>			
Leverantörsskulder		10 029	3 775
Övriga skulder		101 215	96 926
Upplupna kostnader och förutbetalda intäkter		21 330	20 513
Summa kortfristiga skulder		132 574	121 214
SUMMA EGET KAPITAL OCH SKULDER		3 718 315	3 637 033

Noter

Belopp i kr om inget annat anges.

Not 1 Noter Redovisningsprinciper

Bolagets årsredovisning har upprättats enligt Årsredovisningslagen och enligt regelverket K2. Om inte annat framgår är principerna oförändrade i jämförelse med föregående år.

Intäkter

Inkomster och utgifter från uppdrag på löpande räkning resultatredovisas i den takt uppdraget utförs och faktureras. Ingen faktureringsreserv föreligger på balansdagen. Fastprisuppdrag föreligger ej.

Inkomstskatter

Redovisade inkomstskatter innefattar skatt som skall betalas eller erhållas avseende aktuellt år samt justeringar avseende tidigare års aktuella skatt.

Skatteskulder/-fordringar värderas till vad som enligt företagets bedömning skall erläggas till eller erhållas från skatteverket. Bedömningen görs enligt de skatteregler och skattesatser som är beslutade eller som är aviserade och med stor säkerhet kommer att fastställas.

Materiella anläggningstillgångar

Materiella anläggningstillgångar redovisas till anskaffningsvärde minskat med avskrivningar. Avskrivningar sker enligt skattemässiga regler vilket anses motsvara en avskrivningstid över beräknad nyttjandeperiod.

Leasingavtal

Samtliga leasingavtal, oavsett om de är finansiella eller operationella, redovisas som hyresavtal (operationella leasingavtal). Leasingavgifter kostnadsförs linjärt över leasingperioden.

Kundfordringar

Kundfordringar redovisas som omsättningstillgångar till det belopp som förväntas bli inbetalt efter avdrag för individuellt bedömda osäkra kundfordringar.

Not 2 Medeltal anställda, löner, andra ersättningar och sociala avgifter

	2022-01-01- 2022-12-31	2021-01-01- 2021-12-31
Medelantalet anställda, med fördelning på kvinnor och män har uppgått till		
Kvinnor	1	1
Män	1	1
Summa	2	2

Not 3 Inventarier

	2022-12-31	2021-12-31
Ingående anskaffningsvärden	1 030 482	971 458
-Inköp	21 729	59 024
Utgående ackumulerade anskaffningsvärden	1 052 211	1 030 482
Ingående ackumulerad anskaffningsvärden	-894 087	-835 632
Årets avskrivningar	-47 437	-58 455
Vid årets slut	-941 524	-894 087
Utgående restvärde enligt plan	110 687	136 395

Not 4 Kortfristiga placeringar

	Redovisat värde
Redovisat värde, totalt	2 955 694

Verkligt värde överstiger bokfört värde.


Not 5 Eget kapital

	2022-12-31	2021-12-31
Fritt eget kapital 2022-01-01	3.415.819	3.345.907
Utdelning till aktieägare	-185.000	-184.000
Årets resultat	254.922	253.912
Fritt eget kapital 2022-12-31	3.485.741	3.415.819


Not 6 Ställda panter, ansvarsförbindelser

Några ställda panter ansvarsförbindelser finns ej.

Underskrifter

Göteborg 2023-03-01

Pär Lofvenius

Kopior överensstämmer med originalen.


Piaa Steubäck