


ank=20250701:2025070313359

Årsredovisning
2024-01-01 – 2024-12-31
för
Euronext Corporate Solutions Sweden AB
Org.nr. 559141-7083

Undertecknad styrelseledamot i Euronext Corporate Solutions Sweden AB intygar härmed, dels att denna kopia av årsredovisningen överensstämmer med originalet, dels att resultat- och balansräkningarna fastställts på ordinarie bolagsstämma 2025-06-30. Stämman beslöt tillika godkänna styrelsens förslag till vinstdisposition.

Stockholm, 2025-06-30

Namnsteckning: 

Namnförtydligande: ROBIN LUNDBERG

ank=20250701:2025070313360

Innehåll	Sida
Förvaltningsberättelse.....	3
Resultaträkning.....	5
Balansräkning.....	6
Noter.....	8

Förvaltningsberättelse

Styrelsen och verkställande direktören för Euronext Corporate Solutions Sweden AB avger härmed följande årsredovisning för räkenskapsåret 1 januari 2024 till 31 december 2024.

Verksamheten

Bolagets verksamhet är att utveckla och sälja rådgivningstjänster och mjukvara för att underlätta företags efterlevnad av lagar och regelverk inom olika branscher, samt att bedriva därmed förenlig verksamhet.

Företagets säte är Stockholm.

Årsredovisningen är upprättad i svenska kronor, SEK.

Flerårsjämförelse*

	2024	2023	2022	2021
Nettoomsättning	59,396,951	55,059,026	46,299,027	35,000,787
Res. efter finanisella poster	6,742,323	3,081,031	15,261,233	17,971,693
Res. I % av nettoomsättningen	11.35%	5.60%	32.96%	51.35%
Balansomslutning	87,303,911	60,757,799	53,929,739	66,396,443
Soliditet (%)	35.98	42.17	50.48	55.93
Avkastning på eget kapital (%)	23.64	11.66	47.41	59.87
Avkastning på total kapital (%)	10.57	11.13	31.39	31.04
Kassalikvidet (%)	174.36	180.98	265.34	182.45

*Definitioner av nyckeltal, se noter

Ägarförhållanden

Bolagen är helägt dotterbolag till Euronext Corporate Services B.V. org.nr 68034970.

Väsentliga händelser under räkenskapsåret

Bolaget har under året fortsatt att uppvisa tillväxt. En ny verkställande direktör har tillträtt – tidigare operativ chef – vilket säkerställer kontinuitet och fortsatt fokus på affärsutveckling. Flera större tekniska migreringsprojekt har framgångsrikt genomförts för att överföra kunder till moderna, skalbara och framtidssäkra plattformar. Under perioden har bolaget även erhållit ISO/IEC 27001-certifiering, ett viktigt steg i att ytterligare förstärka arbetet med informationssäkerhet. Integrationen med moderbolaget Euronext har fortskridit enligt plan, med genomförda anpassningar av centrala processer, IT-system och rapporteringsstrukturer. Ett nytt faktureringsystem har implementerats för att bättre stödja bolagets affärsmodell och möjliggöra ökad effektivitet och förbättrad finansiell rapportering.

Väsentliga händelser efter räkenskapsårets slut

Efter räkenskapsårets slut har bolaget bytt namn från Euronext Corporate Services Sweden AB till Euronext Corporate Solutions Sweden AB. Namnbytet är en del av en koncerngemensam varumärkesstrategi och påverkar inte bolagets legala struktur eller pågående kundåtaganden.

Förändringar i eget kapital

	Aktiekapital	Övrigt bundet eget kapital	Övrigt fritt eget kapital	Årets resultat	Summa fritt eget kapital
Belopp vis årets ingång	50,000	1,244,182	21,890,881	2,437,909	24,328,790
Resultatdisp. enl. beslut av årsstämma:			2,437,909	-2,437,909	0
Utdelning till aktieägare					0
Aktierelaterade ersättningar			365,975		365,975
Rättelse av fel 2023			-276		-276
Fond för utvecklingsutgifter		4,443,257	-4,443,257		-4,443,257
Årets vinst				5,420,933	5,420,933
Belopp vid årets utgång	50,000	5,687,439	20,251,233	5,420,933	25,672,165

Resultatdisposition

Förslag till disposition av bolagets vinst

Till årsstämmans förfogande står:

Balanserad vinst	18,871,719
Erhållna aktieägartillskott	919,320
Aktierelaterade ersättningar	460,193
Årets resultat	<u>5,420,933</u>
	25,672,165

Styrelsen föreslår att i ny räkning överföres	<u>25,672,165</u>
	25,672,165

Resultaträkning

	Not	2024-01-01 2024-12-31	2023-01-01 2023-12-31
Rörelsens intäkter m.m			
Nettoomsättning		59,396,951	55,059,026
Övriga rörelseintäkter		1,178,387	993,583
Aktiverat arbete för egen räkning		5,577,824	0
		<u>66,153,163</u>	<u>56,052,609</u>
Rörelsens kostnader			
Övriga externa kostnader		-41,218,529	-31,480,139
Personalkostnader	2	-15,748,256	-16,214,687
Av- och nedskrivningar av materiella och immateriella anläggningstillgångar		-1,217,904	-2,042,368
		<u>-58,184,689</u>	<u>-49,737,194</u>
Rörelseresultat		7,968,474	6,315,415
Resultat från finansiella poster			
Övriga ränteintäkter och liknande resultatposter		242,270	69,228
Räntekostnader och liknande resultatposter	3	-1,468,420	-3,303,612
		<u>-1,226,150</u>	<u>-3,234,384</u>
Resultat efter finansiella poster		6,742,323	3,081,031
Resultat före skatt		6,742,323	3,081,031
Skatt på tidigare år		51,494	
Skatt på årets resultat		-1,372,885	-643,122
Årets resultat		<u>5,420,933</u>	<u>2,437,909</u>

ank=20250701;2025070313363

Balansräkning

	Not	2024-12-31	2023-12-31
TILLGÅNGAR			
Anläggningstillgångar			
Immateriella anläggningstillgångar			
Balanserade utgifter för utvecklingsarbeten och liknande arbeten	4	<u>5,687,439</u>	<u>1,244,182</u>
Summa immateriella anläggningstillgångar		5,687,439	1,244,182
Materiella anläggningstillgångar			
Inventarier, verktyg och installationer	5	<u>13,013</u>	<u>90,843</u>
Summa materiella anläggningstillgångar		13,013	90,843
Summa anläggningstillgångar		5,700,452	1,335,025
Omsättningstillgångar			
Kortfristiga fordringar			
Kundfordringar		18,561,057	19,748,241
Fordringar hos koncernföretag		46,107	1,149,119
Aktuell skattefordran		3,074,879	4,396,270
Övriga fordringar		4,409,058	1,401,304
Förutbetalda kostnader och upplupna intäkter		<u>294,473</u>	<u>135,402</u>
Summa kortfristiga fordringar		26,385,574	26,830,335
Kassa och bank			
Kassa och bank		<u>55,217,884</u>	<u>39,894,082</u>
Summa kassa och bank		55,217,884	39,894,082
Summa omsättningstillgångar		81,603,458	66,724,417
SUMMA TILLGÅNGAR		87,303,911	68,059,443

ank=20250701:2025070313364

	Not	2024-12-31	2023-12-31
EGET KAPTIAL OCH SKULDER			
Eget kapital			
Bundet eget kapital			
Aktiekapital		50,000	50,000
Fond för utvecklingsutgifter		5,687,439	1,244,182
Summa bundet eget kapital		<u>5,737,439</u>	<u>1,294,182</u>
Fritt eget kapital			
Balanserat resultat		18,871,719	20,877,343
Erhållet aktieägertillskott		919,320	919,320
Aktierelaterade ersättningar		460,193	94,218
Årets resultat		5,420,933	2,437,909
Summa fritt eget kapital		<u>25,672,165</u>	<u>24,328,790</u>
Summa eget kapital		<u>31,409,604</u>	<u>25,622,972</u>
Långfristiga skulder			
Skulder till koncernföretag	6	9,093,756	8,875,493
Skulder till koncernföretag		<u>9,093,756</u>	<u>8,875,493</u>
Kortfristiga skulder			
Leverantörsskulder		625,620	276,910
Skulder til koncernföretag		16,725,647	548,907
Övriga skulder		526,045	818,576
Upplupna kostnader och förutbetalda intäkter		28,923,240	31,916,586
Summa kortfristiga skulder		<u>46,800,551</u>	<u>33,560,979</u>
SUMMA EGET KAPITAL OCH SKULDER		87,303,911	68,059,443

Noter

Not 1 – Redovisnings- och värderingsprinciper

Redovisnings-och värderingsprinciper

Årsredovisning är upprättad i enlighet med årsredovisningslagen och BFNAR 2012:1 Årsredovisning och koncernredovisning. Redovisningsprinciperna är oförändrade i jämförelse med föregående år.

Fordringar

Fordringar har upptagits till de belopp varmed de beräknas inflyta.

Övriga tillgångar, avsättningar och skulder

Övriga tillgångar, avsättningar och skulder har värderats till anskaffningsvärden om inget annat anges nedan.

Intäktsredovisning

Intäkter redovisas till det verkliga värdet av vad som erhållits eller kommer att erhållas. Intäkter periodiseras jämnt över löptiden. Normal sett över 12 månader.

Utländska valutor

Transaktioner i utländsk valuta omräknas till SEK enligt valutakursen på transaktionsdagen. Monetära poster i utländsk valuta omräknas enligt valutakursen på balansdagen. Icke-monetära poster som redovisas till historiska anskaffningsvärden i utländsk valuta omräknas till svenska kronor enligt valutakursen på transaktionsdagen.

Valutakursdifferenser redovisas i resultaträkningen när de uppstår under räkenskapsperioden

Aktierelaterade ersättningar

Anställda deltar i Euronexts aktiebaserade ersättningsprogram. Inom ramen för dessa program erhåller Euronext tjänster från sina anställda som vederlag för koncernens egetkapitalinstrument. Eftersom ersättningarna regleras i aktier i Euronext N.V. klassificeras de som egetkapitalbaserade ersättningar.

De tilldelade egetkapitalinstrumenten tjänas inte in förrän den anställde har fullgjort en specificerad anställningsperiod, vanligtvis tre år. Det verkliga värdet på tilldelningsdagen för de egetkapitalbaserade RSU:erna kostnadsförs som ersättning över intjänandeperioden, med en motsvarande ökning av eget kapital.

Materiella anläggningstillgångar

Materiella anläggningstillgångar redovisas till anskaffningsvärdet med avdrag för ackumulerade avskrivningar och eventuella nedskrivningar. Tillgångarna skrivs av linjärt över tillgångarnas bedömda nyttjandeperiod. Nyttjandeperioden omprövas per varje balansdag. Pågående projekt skrivs inte av utan nedskrivningsprövas årligen. Följande nyttjandeperioder tillämpas:

	Antal år
Inventarier, verktyg och installationer	5

Immateriella anläggningstillgångar

Immateriella anläggningstillgångar redovisas till anskaffningsvärdet med avdrag för ackumulerade avskrivningar och eventuella nedskrivningar. Tillgångarna skrivs av linjärt över tillgångarnas bedömda nyttjandeperiod. Nyttjandeperioden omprövas per varje balansdag. Pågående projekt skrivs inte av utan nedskrivningsprövas årligen. Följande nyttjandeperioder tillämpas:

	Antal år
Balanserade utgifter för utvecklingsarbeten och liknande arbeten	3

Inkomstskatt

Aktuell skatt är inkomstskatt för innevarande räkenskapsår som avser årets skattepliktiga resultat och den del av tidigare räkenskapsårs inkomstskatt som ännu inte har redovisats.

Aktuell skatt värderas till det sannolika beloppet enligt de skattesatser och skatteregler som gäller på balansdagen.

Leasing

Samtliga leasingavtal där företaget är leasetagare redovisas som operationell leasing (hyresavtal), oavsett om avtalen är finansiella eller operationella. Leasingavgiften redovisas som en kostnad linjärt över leasingperioden.

Not 2 – Medelantal anställda

Medelantal anställda	2024	2023
Medelantal anställda har varit	8	12.00

Not 3 – Resultat från finansiella poster

Resultat från finansiella poster

	2024-12-31	2023-12-31
Räntekostnader och liknande resultatposter	-1,377,619	-3,256,421
Räntekostnader till koncernföretag	-90,801	-47,191
Resultat från finansiella poster	-1,468,420	-3,303,612

Not 4 – Balanserade utgifter för utvecklingsarbeten och liknande arbeten

	2024-12-31	2023-12-31
Ingående anskaffningsvärde	11,350,434	11,350,434
Inköp	5,583,331	233,490
Försäljningar/utrangeringar	0	0
Utgående ackumulerade anskaffningsvärden	<u>16,933,765</u>	<u>11,583,924</u>
Ingående avskrivningar	-10,106,252	-8,141,714
Årets avskrivningar	<u>-1,140,074</u>	<u>-2,107,185</u>
Utgående ackumulerade avskrivningar	<u>-11,246,326</u>	<u>-10,248,899</u>
Utgående redovisat värde	5,687,439	1,335,025

Not 5 - Inventarier, verktyg och installationer

	2024-12-31	2023-12-31
Ingående anskaffningsvärde	233,490	0
Inköp	0	233,490
Försäljningar/utrangeringar	0	0
Utgående ackumulerade anskaffningsvärden	<u>233,490</u>	<u>233,490</u>
Ingående avskrivningar	-142,647	0
Årets avskrivningar	<u>-77,830</u>	<u>-142,647</u>
Utgående ackumulerade avskrivningar	<u>-220,477</u>	<u>-142,647</u>
Utgående redovisat värde	13,013	90,843

Not 6 - Långfristiga skulder

	2024-12-31	2023-12-31
Skulder till koncernföretag	9,093,756	8,766,472

Av koncernens långfristiga skulder förfaller 0 tkr till betalning efter mer än fem år.

Not 7 - Koncernförhållanden

Bolaget är helägt dotterbolag till Euronext Corporate Services B.V. org.nr: 68034970.

Not 8 - Definition av nyckeltal

Solditet

Justerat eget kapital i procent av balanseomslutning

Avkastning på eget kapital

Resultat efter finansiella poster i procent av genomsnittlig justerat eget kapital

Avkastning på totalt kapital

Rörelseresultat med tillägg för finansiella intäkter, i procent av genomsnittlig balansomslutning

Kassalikviditet


Omsättningstillgångar exkl. varulager i procent av kortfristiga skulder

Not 9 - Händelser efter balansdagen

Efter räkenskapsårets slut har bolaget bytt namn från Euronext Corporate Services Sweden AB till Euronext Corporate Solutions Sweden AB. Namnbytet är en del av en koncerngemensam varumärkesstrategi och påverkar inte bolagets legala struktur eller pågående kundåtaganden

Stockholm den 26 juni 2025


Mathieu Caron
Ledamot, Ordförande



Julien Tessier



Richard Waller




Robin Lundberg
Verkställande direktör



Vår revisionsberättelse har lämnats den 27 juni 2025

Öhrlings PricewaterhouseCoopers AB



Åsa Eriksson
Auktoriserad revisor

Fotokopiens överensstämmelse
med originalet intygas:



Revisionsberättelse

Till bolagsstämman i Euronext Corporate Solutions Sweden AB, org.nr 559141-7083

Rapport om årsredovisningen

Uttalanden

Vi har utfört en revision av årsredovisningen för Euronext Corporate Solutions Sweden AB för år 2024.

Enligt vår uppfattning har årsredovisningen upprättats i enlighet med årsredovisningslagen och ger en i alla väsentliga avseenden rättvisande bild av Euronext Corporate Solutions Sweden ABs finansiella ställning per den 31 december 2024 och av dess finansiella resultat för året enligt årsredovisningslagen. Förvaltningsberättelsen är förenlig med årsredovisningens övriga delar.

Vi tillstyrker därför att bolagsstämman fastställer resultaträkningen och balansräkningen för Euronext Corporate Solutions Sweden AB.

Grund för uttalanden

Vi har utfört revisionen enligt International Standards on Auditing (ISA) och god revisionssed i Sverige. Vårt ansvar enligt dessa standarder beskrivs närmare i avsnittet Revisorns ansvar. Vi är oberoende i förhållande till Euronext Corporate Solutions Sweden AB enligt god revisorssed i Sverige och har i övrigt fullgjort vårt yrkesetiska ansvar enligt dessa krav.

Vi anser att de revisionsbevis vi har inhämtat är tillräckliga och ändamålsenliga som grund för våra uttalanden.

Styrelsens och verkställande direktörens ansvar

Det är styrelsen och verkställande direktören som har ansvaret för att årsredovisningen upprättas och att den ger en rättvisande bild enligt årsredovisningslagen. Styrelsen och verkställande direktören ansvarar även för den interna kontroll som de bedömer är nödvändig för att upprätta en årsredovisning som inte innehåller några väsentliga felaktigheter, vare sig dessa beror på oegentligheter eller misstag.

Vid upprättandet av årsredovisningen ansvarar styrelsen och verkställande direktören för bedömningen av bolagets förmåga att fortsätta verksamheten. De upplyser, när så är tillämpligt, om förhållanden som kan påverka förmågan att fortsätta verksamheten och att använda antagandet om fortsatt drift. Antagandet om fortsatt drift tillämpas dock inte om styrelsen och verkställande direktören avser att likvidera bolaget, upphöra med verksamheten eller inte har något realistiskt alternativ till att göra något av detta.

Revisorns ansvar

Våra mål är att uppnå en rimlig grad av säkerhet om huruvida årsredovisningen som helhet inte innehåller några väsentliga felaktigheter, vare sig dessa beror på oegentligheter eller misstag, och att lämna en revisionsberättelse som innehåller våra uttalanden. Rimlig säkerhet är en hög grad av säkerhet, men är ingen garanti för att en revision som utförs enligt ISA och god revisionssed i Sverige alltid kommer att upptäcka en väsentlig felaktighet om en sådan finns. Felaktigheter kan uppstå på grund av oegentligheter eller misstag och anses vara väsentliga om de enskilt eller tillsammans rimligen kan förväntas påverka de ekonomiska beslut som användare fattar med grund i årsredovisningen.

En ytterligare beskrivning av vårt ansvar för revisionen av årsredovisningen finns på Revisorsinspektionens webbplats: www.revisorsinspektionen.se/revisornsansvar. Denna beskrivning är en del av revisionsberättelsen.

Rapport om andra krav enligt lagar och andra författningar

Uttalanden

Utöver vår revision av årsredovisningen har vi även utfört en revision av styrelsens och verkställande direktörens förvaltning för Euronext Corporate Solutions Sweden AB för år 2024 samt av förslaget till dispositioner beträffande bolagets vinst eller förlust.

Vi tillstyrker att bolagsstämman disponerar vinsten enligt förslaget i förvaltningsberättelsen och beviljar styrelsens ledamöter och verkställande direktören ansvarsfrihet för räkenskapsåret.

Grund för uttalanden

Vi har utfört revisionen enligt god revisionssed i Sverige. Vårt ansvar enligt denna beskrivs närmare i avsnittet Revisorns ansvar. Vi är oberoende i förhållande till Euronext Corporate Solutions Sweden AB enligt god revisorssed i Sverige och har i övrigt fullgjort vårt yrkesetiska ansvar enligt dessa krav.

Vi anser att de revisionsbevis vi har inhämtat är tillräckliga och ändamålsenliga som grund för våra uttalanden.

Styrelsens och verkställande direktörens ansvar

Det är styrelsen som har ansvaret för förslaget till dispositioner beträffande bolagets vinst eller förlust. Vid förslag till utdelning innefattar detta bland annat en bedömning av om utdelningen är försvarlig med hänsyn till de krav som bolagets verksamhetsart, omfattning och risker ställer på storleken av bolagets egna kapital, konsolideringsbehov, likviditet och ställning i övrigt.

Styrelsen ansvarar för bolagets organisation och förvaltningen av bolagets angelägenheter. Detta innefattar bland annat att fortlöpande bedöma bolagets ekonomiska situation, och att tillse att bolagets organisation är utformad så att bokföringen, medelsförvaltningen och bolagets ekonomiska angelägenheter i övrigt kontrolleras på ett betryggande sätt. Den verkställande direktören ska sköta den löpande förvaltningen enligt styrelsens riktlinjer och anvisningar och bland annat vidta de åtgärder som är nödvändiga för att bolagets bokföring ska fullgöras i överensstämmelse med lag och för att medelsförvaltningen ska skötas på ett betryggande sätt.

Revisorns ansvar

Vårt mål beträffande revisionen av förvaltningen, och därmed vårt uttalande om ansvarsfrihet, är att inhämta revisionsbevis för att med en rimlig grad av säkerhet kunna bedöma om någon styrelseledamot eller verkställande direktören i något väsentligt avseende:

- företagit någon åtgärd eller gjort sig skyldig till någon försummelse som kan föranleda ersättningsskyldighet mot bolaget, eller
- på något annat sätt handlat i strid med aktiebolagslagen, årsredovisningslagen eller bolagsordningen.

Vårt mål beträffande revisionen av förslaget till dispositioner av bolagets vinst eller förlust, och därmed vårt uttalande om detta, är att med rimlig grad av säkerhet bedöma om förslaget är förenligt med aktiebolagslagen.

Rimlig säkerhet är en hög grad av säkerhet, men ingen garanti för att en revision som utförs enligt god revisionssed i Sverige alltid kommer att upptäcka åtgärder eller försummelser som kan föranleda ersättningsskyldighet mot bolaget, eller att ett förslag till dispositioner av bolagets vinst eller förlust inte är förenligt med aktiebolagslagen.

En ytterligare beskrivning av vårt ansvar för revisionen av förvaltningen finns på Revisorsinspektionens webbplats: www.revisorsinspektionen.se/revisornsansvar. Denna beskrivning är en del av revisionsberättelsen.

Stockholm den 27 juni 2025

Öhrlings PricewaterhouseCoopers AB



Åsa Eriksson
Auktoriserad revisor

Fotokopians överensstämmelse
med originalet intygas:

