

Årsredovisning

för

Tomas Jonsson TJs Tak och Bygg AB

559005-3111

Räkenskapsåret


2024

Fastställelseintyg

Undertecknad styrelseledamot i Tomas Jonsson TJs Tak och Bygg AB intygar att resultaträkningen och balansräkningen i årsredovisningen har fastställts på årsstämma 2025-06-30. Årsstämman beslutade att godkänna styrelsens förslag till resultatdisposition.

Jag intygar också att innehållet i årsredovisningen och revisionsberättelsen stämmer överens med originalen.

Halmstad 2025-06-30



Tomas Jonsson

Årsredovisning

för

Tomas Jonsson TJs Tak och Bygg AB

559005-3111

Räkenskapsåret

2024

Styrelsen för Tomas Jonsson TJs Tak och Bygg AB avger följande årsredovisning för räkenskapsåret 2024.

Årsredovisningen är upprättad i svenska kronor, SEK. Om inte annat särskilt anges, redovisas alla belopp i hela kronor (kr). Uppgifter inom parentes avser föregående år.

Förvaltningsberättelse

Verksamheten

Föremålet för bolagets verksamhet är att bedriva byggnadsverksamhet med inriktning på takarbeten och därmed förenlig verksamhet.

Företaget har sitt säte i SIMLÅNGSDALEN.

Flerårsöversikt (Tkr)	2024	2023	2022	2021
Nettoomsättning	1 403	1 617	2 383	2 171
Resultat efter finansiella poster	42	5	-49	-196
Soliditet (%)	85	82	82	93

Förändringar i eget kapital

	Aktie- kapital	Balanserat resultat	Årets resultat	Totalt
Belopp vid årets ingång	50 000	2 124 676	4 701	2 179 377
Disposition enligt beslut av årsstämman:				
Balanseras i ny räkning		4 701	-4 701	0
Årets resultat			41 645	41 645
Belopp vid årets utgång	50 000	2 129 377	41 645	2 221 022

Resultatdisposition

Styrelsen föreslår att till förfogande stående vinstmedel (kronor):

balanserad vinst	2 129 377
årets vinst	41 645
	2 171 022


disponeras så att	
till aktieägare utdelas (1 760 kronor per aktie)	880 000
i ny räkning överföres	1 291 022
	2 171 022

Företagets resultat och ställning i övrigt framgår av efterföljande resultat- och balansräkning med noter.

Resultaträkning

	Not	2024-01-01 -2024-12-31	2023-01-01 -2023-12-31
Rörelseintäkter, lagerförändringar m. m.			
Nettoomsättning		1 403 255	1 616 776
Förändring av lager av produkter i arbete, färdiga varor och pågående arbete för annans räkning		158 823	-70 000
Övriga rörelseintäkter		24 501	0
Summa rörelseintäkter, lagerförändringar m.m.		1 586 579	1 546 776
Rörelsekostnader			
Råvaror och köpta tjänster		-890 208	-844 961
Övriga externa kostnader		-321 646	-371 666
Personalkostnader	2	-268 277	-235 270
Av- och nedskrivningar av materiella och immateriella anläggningstillgångar		-64 990	-90 590
Summa rörelsekostnader		-1 545 121	-1 542 487
Rörelseresultat		41 458	4 289
Finansiella poster			
Räntekostnader och liknande resultatposter		187	412
Summa finansiella poster		187	412
Resultat efter finansiella poster		41 645	4 701
Resultat före skatt		41 645	4 701
Årets resultat		41 645	4 701

2025072100673



Balansräkning

Not

2024-12-31

2023-12-31

TILLGÅNGAR

Anläggningstillgångar

Immateriella anläggningstillgångar

Goodwill	3	7 000	14 000
Summa immateriella anläggningstillgångar		7 000	14 000

Materiella anläggningstillgångar

Maskiner och andra tekniska anläggningar		110 000	110 000
Inventarier, verktyg och installationer	4	55 970	113 960
Summa materiella anläggningstillgångar		165 970	223 960

Summa anläggningstillgångar

172 970 **237 960**

Omsättningstillgångar

Varulager m. m.

Råvaror och förnödenheter		38 800	66 659
Pågående arbete för annans räkning		158 823	0
Summa varulager		197 623	66 659

Kortfristiga fordringar

Kundfordringar		0	401 841
Övriga fordringar		58 971	58 971
Summa kortfristiga fordringar		58 971	460 812


Kassa och bank

Kassa och bank		2 186 261	1 901 838
Summa kassa och bank		2 186 261	1 901 838
Summa omsättningstillgångar		2 442 855	2 429 309

SUMMA TILLGÅNGAR

2 615 825 **2 667 269**

2025072100674



Balansräkning

Not

2024-12-31

2023-12-31

EGET KAPITAL OCH SKULDER

Eget kapital

Bundet eget kapital

Aktiekapital

50 000

50 000

Summa bundet eget kapital

50 000

50 000

Fritt eget kapital

Balanserat resultat

2 129 377

2 124 676

Årets resultat

41 645

4 701

Summa fritt eget kapital

2 171 022

2 129 377

Summa eget kapital

2 221 022

2 179 377

Kortfristiga skulder

Övriga skulder

344 803

467 892

Upplupna kostnader och förutbetalda intäkter

50 000

20 000

Summa kortfristiga skulder

394 803

487 892

SUMMA EGET KAPITAL OCH SKULDER

2 615 825

2 667 269

2025072100675

Noter

Not 1 Redovisningsprinciper

Allmänna upplysningar

Årsredovisningen är upprättad i enlighet med årsredovisningslagen och Bokföringsnämndens allmänna råd (BFNAR 2016:10) om årsredovisning i mindre företag.

Tjänste- och entreprenaduppdrag

Företagets intäkter från uppdrag till fast pris redovisas enligt huvudregeln.

Avskrivning

Tillämpade avskrivningstider:

Immateriella anläggningstillgångar

Goodwill 20 %

Avskrivningsperiod för goodwill är beräknad utifrån den period som posten bedöms generera ekonomiska fördelar.

Materiella anläggningstillgångar

Inventarier, verktyg och installationer 20 %

Nyckeltalsdefinitioner

Nettoomsättning

Rörelsens huvudintäkter, fakturerade kostnader, sidointäkter samt intäktskorrigeringar.

Resultat efter finansiella poster

Resultat efter finansiella intäkter och kostnader men före bokslutsdispositioner och skatter.

Soliditet (%)

Justerat eget kapital (eget kapital och obeskattade reserver med avdrag för uppskjuten skatt) i procent av balansomslutning.

Not 2 Medelantalet anställda

	2024	2023
Medelantalet anställda	2	2


Not 3 Goodwill

	2024-12-31	2023-12-31
Ingående anskaffningsvärden	135 000	135 000
Utgående ackumulerade anskaffningsvärden	135 000	135 000
Ingående avskrivningar	-121 000	-114 000
Årets avskrivningar	-7 000	-7 000
Utgående ackumulerade avskrivningar	-128 000	-121 000
Utgående redovisat värde	7 000	14 000

Not 4 Inventarier, verktyg och installationer

	2024-12-31	2023-12-31
Ingående anskaffningsvärden	557 950	557 950
Utgående ackumulerade anskaffningsvärden	557 950	557 950
Ingående avskrivningar	-333 990	-250 400
Årets avskrivningar	-57 990	-83 590
Utgående ackumulerade avskrivningar	-391 980	-333 990
Utgående redovisat värde	165 970	223 960

Halmstad 2025-06-30



Tomas Jonsson

**Fotokopians överensstämmelse
med originalet intygas:**



Förslag till beslut om vinstutdelning i Tomas Jonsson TJs Tak och Bygg AB, 559005-3111.

Vid årsstämman 2025-06-30 föreslås vinstutdelning enligt följande:

Styrelsen föreslår att stämman beslutar att till förfogande stående vinstmedel, kr 2 171 022, skall disponeras enligt följande:

till aktieägare utdelas (1 760 kronor per aktie)	880 000
i ny räkning överföres	1 291 022

Styrelsen föreslås bemyndigas att besluta om tidpunkt då utdelningen skall betalas.

Styrelsen anser att förslaget är förenligt med försiktighetsregeln i 17 kap. 3 § aktiebolagslagen enligt följande redogörelse: Styrelsens uppfattning är att vinstutdelningen är försvarlig med hänsyn till de krav verksamhetens art, omfattning och risk ställer på storleken på det egna kapitalet, bolagets konsolideringsbehov, likviditet och ställning i övrigt.

Halmstad den 2025-06-30


Tomas Jonsson

**Fotokopians överensstämmelse
med originalet intygas:**

