

## Fastställelseintyg

Undertecknad styrelseledamot i Stål & Rörmontage AB intygar härmed dels att denna kopia av årsredovisningen överensstämmer med originalet, dels att resultat- och balansräkningen fastställts på årsstämma den 2025-04-22. Stämman beslutade också att godkänna styrelsens förslag till resultatdisposition.

Sölvesborg den 2025-04-22

  
Pär-Ola Gullberg  
Verkställande direktör

2025042503068

Årsredovisning för  
**Stål & Rörmontage AB**  
556292-0453



Räkenskapsåret  
2024-01-01 - 2024-12-31

| Innehållsförteckning:  | Sida |
|------------------------|------|
| Förvaltningsberättelse | 1-2  |
| Resultaträkning        | 3    |
| Balansräkning          | 4-5  |
| Kassaflödesanalys      | 6    |
| Noter                  | 7-17 |
| Underskrifter          | 18   |

## Förvaltningsberättelse

Styrelsens och verkställande direktör för Stål & Rörmontage AB, 556292-0453, får härmed avge årsredovisning för räkenskapsåret 2024.

### Allmänt om verksamheten

Bolaget registrerades 1987 och sedan dess bedrivs tillverkning och montage av större stålkonstruktioner för tillverkningsindustrin. Bolaget har sitt säte i Sölvesborg, Blekinge län.

Bolaget ägs till 100% av Storskogen Group AB (559223-8694)

### Utveckling av företagets verksamhet, resultat och ställning

|                                    | 2024-12-31 | 2023-12-31 | 2022-12-31 | 2021-12-31 | Belopp i Tkr<br>2020-12-31 |
|------------------------------------|------------|------------|------------|------------|----------------------------|
| Nettoomsättning                    | 262 404    | 178 743    | 174 205    | 122 760    | 140 052                    |
| Rörelsemarginal %                  | 13,5       | 6,1        | 7,6        | 3,3        | 9,7                        |
| Balansomslutning                   | 279 001    | 80 800     | 71 412     | 126 652    | 95 048                     |
| Avkastning på sysselsatt kapital % | 115,2      | 37,2       | 45,1       | 13         | 41,8                       |
| Avkastning på eget kapital %       | 115,2      | 37,2       | 45,1       | 13         | 41,2                       |
| Soliditet %                        | 11,9       | 37,5       | 42,4       | 24,9       | 34,6                       |

Definitioner: se not 23

### Förväntad framtida utveckling

Framtidsutsikterna för företaget ser mycket positiva ut. Vi har flera stora och långsiktiga projekt igång, som sträcker sig över flera år, vilket ger oss en stabil grund att stå på och goda möjligheter att växa ytterligare. Vår senaste investering, den nya hallen, har redan visat sig vara en nyckelfaktor för vår expansion. Med den nya anläggningen har vi inte bara kunnat ta oss an större och mer komplexa uppdrag, utan även öppnat dörrar till ett helt nytt segment på marknaden.

Vår välfyllda orderbok under de kommande åren ger oss en unik möjlighet att noggrant välja de projekt vi vill fokusera på. Det innebär att vi kan fortsätta bygga på vår position på marknaden och leverera högkvalitativa resultat till våra kunder, samtidigt som vi säkerställer långsiktig tillväxt och lönsamhet. Vi ser med tillförsikt på framtiden och känner oss trygga i vår förmåga att navigera i en dynamisk marknad. Med en stark projektportfölj och långsiktig kapacitet ser vi stora möjligheter att fortsätta utveckla företaget och befästa vår ställning som en ledande aktör inom vår bransch.

### Väsentliga risker och osäkerhetsfaktorer

En förändrad efterfrågan på våra tjänster eller osäkerheter på marknaden kan påverka våra affärsmöjligheter. Även om vi har långsiktiga projekt på gång, kan förändringar i den ekonomiska konjunkturen, kundernas behov eller branschspecifika trender påverka vår tillväxt och lönsamhet. Priserna på byggmaterial, råvaror och arbetskraft kan vara volatila, vilket kan påverka våra kostnader och marginaler. Även leveransförörseningar på grund av globala logistikproblem eller brist på specifika material kan påverka våra projekt och tidsramar. En väsentlig risk för vår verksamhet är de nya tullar som kan införas, vilket kan leda till högre priser på råmaterial från våra leverantörer och därmed öka våra produktionskostnader.

För att kunna genomföra våra projekt framgångsrikt är det avgörande att vi har tillgång till rätt kompetens och en väl fungerande arbetskraft. Svårigheter att rekrytera eller behålla kvalificerad personal kan påverka vår förmåga att möta kundernas krav och genomföra projekten effektivt. Vi arbetar kontinuerligt med att identifiera, följa upp och hantera dessa risker genom att vidta lämpliga åtgärder för att minimera deras påverkan och säkerställa fortsatt stabil utveckling.

### Eget kapital

|                            | Belopp vid<br>årets ingång | Utdelning<br>under året | Avskrivn<br>utv. proj | Omf fg års<br>resultat | Årets<br>resultat | Totalt           |
|----------------------------|----------------------------|-------------------------|-----------------------|------------------------|-------------------|------------------|
| <b>Bundet eget kapital</b> |                            |                         |                       |                        |                   |                  |
| Aktiekapital               | 500 000                    |                         |                       |                        |                   | 500 000          |
| Reservfond                 | 100 000                    |                         |                       |                        |                   | 100 000          |
| Fond utvecklingsarbete     | 360 000                    |                         | -120 000              |                        |                   | 240 000          |
| <b>Fritt eget kapital</b>  |                            |                         |                       |                        |                   |                  |
| Balanserat resultat        | 24997352                   |                         | 120 000               | 208 823                | 2 826 280         | 25 326 175       |
| Årets resultat             | <u>208823</u>              |                         |                       | <u>-208 823</u>        |                   | <u>2 826 280</u> |
| Utgående balans            | 26 166 175                 |                         | 0                     | 0                      | 2 826 280         | 28 992 455       |

### Förslag till disposition av företagets vinst eller förlust

Styrelsen föreslår att fritt eget kapital, 28 152 455 kr, disponeras enligt följande:

|                         | <i>Belopp i kr</i> |
|-------------------------|--------------------|
| Balanserat resultat     | 25 326 175         |
| Årets resultat          | <u>2 826 280</u>   |
| <b>Summa</b>            | <b>28 152 455</b>  |
| <br>                    |                    |
| Balanseras i ny räkning | <u>28 152 455</u>  |
| <b>Summa</b>            | <b>28 152 455</b>  |

Vad beträffar resultat och ställning i övrigt hänvisas till efterföljande resultat- och balansräkning med tillhörande noter.

## Resultaträkning

| <i>Belopp i kr</i>  | <i>Not</i> | <i>2024-01-01-<br/>2024-12-31</i> | <i>2023-01-01-<br/>2023-12-31</i> |
|---|------------|-----------------------------------|-----------------------------------|
| Nettoomsättning   | 3          | 262 403 730                       | 178 743 035                       |
| Övriga rörelseintäkter  | 4          | 16 148                            | 1 156 588                         |
|   |            | <u>262 419 878</u>                | <u>179 899 623</u>                |
| <i>Rörelsens kostnader</i>  |            |                                   |                                   |
| Råvaror och förnödenheter   |            | -151 220 059                      | -101 628 989                      |
| Övriga externa kostnader  | 5,6        | -40 496 134                       | -35 784 815                       |
| Personalkostnader   | 7          | -32 859 445                       | -29 190 344                       |
| Av- och nedskrivningar av materiella och immateriella anläggningstillgångar |            | -2 424 093                        | -2 477 427                        |
| Övriga rörelsekostnader   |            | <u>-37 464</u>                    | <u>0</u>                          |
| Rörelseresultat   |            | <u>35 382 683</u>                 | <u>10 818 048</u>                 |
| <i>Resultat från finansiella poster</i>                                     |            |                                   |                                   |
| Ränteintäkter och liknande resultatposter                                   |            | 2 939 697                         | 451 039                           |
| Räntekostnader och liknande resultatposter                                  |            | <u>-255</u>                       | <u>-7 265</u>                     |
| Resultat efter finansiella poster   |            | <u>38 322 125</u>                 | <u>11 261 822</u>                 |
| Bokslutsdispositioner   | 8          | <u>-35 495 845</u>                | <u>-11 052 999</u>                |
| Resultat före skatt   |            | <u>2 826 280</u>                  | <u>208 823</u>                    |
| <i>Skatt på årets resultat</i>  | 9          | 0                                 | 0                                 |
| Årets resultat  |            | <u>2 826 280</u>                  | <u>208 823</u>                    |

2025042503050



## Balansräkning

| <i>Belopp i kr</i>   | <i>Not</i> | <i>2024-12-31</i>  | <i>2023-12-31</i> |
|--|------------|--------------------|-------------------|
| <b>TILLGÅNGAR</b>  |            |                    |                   |
| <b>Anläggningstillgångar</b>                                     |            |                    |                   |
| <i>Immateriella anläggningstillgångar</i>                        |            |                    |                   |
| Balanserade utgifter för utvecklingsarbeten och liknande arbeten | 10         | 240 000            | 360 000           |
|  |            | 240 000            | 360 000           |
| <i>Materiella anläggningstillgångar</i>                          |            |                    |                   |
| Nedlagda utgifter på annans fastighet                            | 11         | 1 646 880          | 1 959 495         |
| Inventarier, verktyg och installationer                          | 12         | 9 880 357          | 11 827 936        |
|  |            | 11 527 237         | 13 787 431        |
| <b>Summa anläggningstillgångar</b>                               |            | <b>11 767 237</b>  | <b>14 147 431</b> |
| <b>Omsättningstillgångar</b>                                     |            |                    |                   |
| <i>Varulager mm</i>  |            |                    |                   |
| Råvaror och förnödenheter  |            | 1 462 872          | 1 354 819         |
|  |            | 1 462 872          | 1 354 819         |
| <i>Kortfristiga fordringar</i>                                   |            |                    |                   |
| Kundfordringar   |            | 41 918 697         | 34 956 557        |
| Fordringar hos koncernföretag                                    |            | 214 696 874        | 20 201 888        |
| Aktuell skattefordran  |            | 253 193            | 144 115           |
| Upparbetad ej fakturerad intäkt                                  | 14         | 7 101 197          | 8 897 214         |
| Övriga fordringar  |            | 1 120 603          | 1 054 944         |
| Förutbetalda kostnader och upplupna intäkter                     |            | 676 398            | 39 286            |
|  |            | 265 766 962        | 65 294 004        |
| <i>Kassa</i>   |            | 3 560              | 3 560             |
| <b>Summa omsättningstillgångar</b>                               |            | <b>267 233 394</b> | <b>66 652 383</b> |
| <b>SUMMA TILLGÅNGAR</b>  |            | <b>279 000 631</b> | <b>80 799 814</b> |

## Balansräkning

| <i>Belopp i kr</i>                           | <i>Not</i> | <i>2024-12-31</i>  | <i>2023-12-31</i> |
|--|------------|--------------------|-------------------|
| <b>EGET KAPITAL OCH SKULDER</b>              |            |                    |                   |
| <i>Eget kapital</i>                          |            |                    |                   |
| <i>Bundet eget kapital</i>                   |            |                    |                   |
| Aktiekapital                                 | 15         | 500 000            | 500 000           |
| Reservfond                                   |            | 100 000            | 100 000           |
| Fond för utvecklingsutgifter                 |            | 240 000            | 360 000           |
|  |            | <u>840 000</u>     | <u>960 000</u>    |
| <i>Fritt eget kapital</i>                    |            |                    |                   |
| Balanserad vinst eller förlust               |            | 25 117 352         | 24 993 192        |
| Vinst eller förlust föregående år            |            | 208 823            | 4 161             |
| Årets resultat                               |            | 2 826 280          | 208 823           |
|  |            | <u>28 152 455</u>  | <u>25 206 176</u> |
| <b>Summa eget kapital</b>                    |            | <u>28 992 455</u>  | <u>26 166 176</u> |
| <i>Obeskattade reserver</i>                  |            |                    |                   |
| Akkumulerade överavskrivningar               |            | 5 399 218          | 5 197 513         |
|  |            | <u>5 399 218</u>   | <u>5 197 513</u>  |
| <i>Kortfristiga skulder</i>                  |            |                    |                   |
| Fakturerad ej upparbetad intäkt              | 16         | 172 809 234        | 6 473 158         |
| Leverantörsskulder                           |            | 24 000 822         | 26 343 366        |
| Skulder till koncernföretag                  |            | 35 309 819         | 10 070 015        |
| Övriga kortfristiga skulder                  |            | 6 201 066          | 1 062 690         |
| Upplupna kostnader och förutbetalda intäkter | 17         | 6 288 017          | 5 486 896         |
|  |            | <u>244 608 958</u> | <u>49 436 125</u> |
| <b>SUMMA EGET KAPITAL OCH SKULDER</b>        |            | <u>279 000 631</u> | <u>80 799 814</u> |

## Kassaflödesanalys

| <i>Belopp i kr</i>  | <i>Not</i> | <i>2024-01-01-<br/>2024-12-31</i> | <i>2023-01-01-<br/>2023-12-31</i> |
|---|------------|-----------------------------------|-----------------------------------|
| <b>Den löpande verksamheten</b>   |            |                                   |                                   |
| Resultat efter finansiella poster   |            | 38 322 125                        | 11 261 822                        |
| Justeringar för poster som inte ingår i kassaflödet, m m                            | 18         | 2 416 093                         | 2 072 132                         |
|   |            | 40 738 218                        | 13 333 954                        |
| Betald inkomstskatt   |            | -109 077                          | 3 510 135                         |
| <b>Kassaflöde från den löpande verksamheten före förändringar av rörelsekapital</b> |            | <b>40 629 141</b>                 | <b>16 844 089</b>                 |
| <i>Kassaflöde från förändringar i rörelsekapital</i>                                |            |                                   |                                   |
| Ökning(-)/Minskning (+) av varulager  |            | -108 053                          | 30 632                            |
| Ökning(-)/Minskning (+) av rörelsefordringar  |            | -200 363 880                      | -14 719 457                       |
| Ökning(+)/Minskning (-) av rörelseskulder   |            | 159 878 692                       | -894 030                          |
| <b>Kassaflöde från den löpande verksamheten</b>                                     |            | <b>35 900</b>                     | <b>1 261 234</b>                  |
| <b>Investeringsverksamheten</b>   |            |                                   |                                   |
| Förvärv av materiella anläggningstillgångar   |            | -43 900                           | -686 529                          |
| Avyttring av materiella anläggningstillgångar                                       |            | 8 000                             | 405 295                           |
| <b>Kassaflöde från investeringsverksamheten</b>                                     |            | <b>-35 900</b>                    | <b>-281 234</b>                   |
| <b>Finansieringsverksamheten</b>  |            |                                   |                                   |
| Utbetald utdelning till moderföretagets aktieägare                                  |            | 0                                 | -980 000                          |
| <b>Kassaflöde från finansieringsverksamheten</b>                                    |            | <b>0</b>                          | <b>-980 000</b>                   |
| <b>Årets kassaflöde</b>   |            | <b>0</b>                          | <b>0</b>                          |
| Likvida medel vid årets början  |            | 3 560                             | 3 560                             |
| Likvida medel vid årets slut  |            | 3 560                             | 3 560                             |

## Noter till kassaflödesanalysen

## Noter

### Not 1 Redovisningsprinciper

Belopp i kr om inget annat anges

#### *Allmänna redovisningsprinciper*

Årsredovisningen har upprättats i enlighet med årsredovisningslagen och Bokföringsnämndens allmänna råd BFNAR 2012:1 Årsredovisning och koncernredovisning (K3).

Tillgångar, avsättningar och skulder har värderats utifrån anskaffningsvärden om inget annat anges nedan.

#### *Leasing*

Leasetagare  
Alla leasingavtal redovisas som operationella leasingavtal.

Operationella leasingavtal  
Leasingavgifterna enligt operationella leasingavtal, inklusive förhöjd förstagångshyra men exklusive utgifter för tjänster som försäkring och underhåll, redovisas som kostnad linjärt över leasingperioden.

#### *Varulager*

Varulagret är upptaget till det lägsta av anskaffningsvärdet och nettoförsäljningsvärdet. Därvid har inkurans beaktats.

Anskaffningsvärdet beräknas enligt först in- först ut- principen.

I anskaffningsvärdet ingår förutom utgifter för inköp även utgifter för att bringa varorna till deras aktuella plats och skick.

#### *Materiella anläggningstillgångar*

Materiella anläggningstillgångar redovisas till anskaffningsvärde minskat med ackumulerade avskrivningar och nedskrivningar. I anskaffningsvärdet ingår förutom inköpspriset även utgifter som är direkt hänförliga till förvärvet.

2025042503054

### Avskrivningar

Avskrivning sker linjärt över tillgångens beräknade nyttjandeperiod eftersom det återspeglar den förväntade förbrukningen av tillgångens framtida ekonomiska fördelar. Avskrivningen redovisas som kostnad i resultaträkningen.

| <i>Materiella anläggningstillgångar</i>  | <i>Nyttjandeperiod</i> |
|--|------------------------|
| Nedlagda utgifter på annans fastighet    | 20 år                  |
| Maskiner och andra tekniska anläggningar | 5 år                   |
| Inventarier, verktyg och installationer  | 5 år                   |

### Immateriella anläggningstillgångar

#### Utgifter för forskning och utveckling

Utgifter för forskning, dvs. planerat och systematiskt sökande i syfte att erhålla ny vetenskaplig eller teknisk kunskap och insikt, redovisas som kostnad när de uppkommer.

Vid redovisning av utgifter för utveckling tillämpas aktiveringsmodellen. Det innebär att utgifter som uppkommit under utvecklingsfasen redovisas som tillgång när samtliga nedanstående förutsättningar är uppfyllda:

- Det är tekniskt möjligt att färdigställa den immateriella anläggningstillgången så att den kan användas eller säljas.
- Avsikten är att färdigställa den immateriella anläggningstillgången och att använda eller sälja den.
- Förutsättningar finns för att använda eller sälja den immateriella anläggningstillgången.
- Det är sannolikt att den immateriella anläggningstillgången kommer att generera framtida ekonomiska fördelar.
- Det finns erforderliga och adekvata tekniska, ekonomiska och andra resurser för att fullfölja utvecklingen och för att använda eller sälja den immateriella anläggningstillgången.
- De utgifter som är hänförliga till den immateriella anläggningstillgången kan beräknas på ett tillförlitligt sätt.

Internt upparbetade immateriella anläggningstillgångar redovisas till anskaffningsvärde minskat med ackumulerade avskrivningar och nedskrivningar.

Anskaffningsvärdet för en internt upparbetad immateriell anläggningstillgång utgörs av samtliga direkt hänförliga utgifter (t.ex. material och löner).

Indirekta tillverkningskostnader som utgör mer än en oväsentlig del av den sammanlagda utgiften för tillverkningen och uppgår till mer än ett obetydligt belopp räknas in i anskaffningsvärdet.

### Avskrivningar

Avskrivning sker linjärt över tillgångens beräknade nyttjandeperiod. Avskrivningen redovisas som kostnad i resultaträkningen.

| <i>Immateriella anläggningstillgångar</i>          | <i>År</i> |
|--|-----------|
| <i>Internt upparbetade immateriella tillgångar</i> | 5         |
| <i>Förvärvade immateriella tillgångar</i>          |           |



### *Ersättningar till anställda*

#### *Ersättningar till anställda efter avslutad anställning*

##### Klassificering

Planer för ersättningar efter avslutad anställning klassificeras som antingen avgiftsbestämda eller förmånsbestämda.

Vid avgiftsbestämda planer betalas fastställda avgifter till ett annat företag, normalt ett försäkringsföretag, och har inte längre någon förpliktelse till den anställde när avgiften är betald. Storleken på den anställdes ersättningar efter avslutad anställning är beroende av de avgifter som har betalats och den kapitalavkastning som avgifterna ger.

Vid förmånsbestämda planer har företaget en förpliktelse att lämna de överenskomna ersättningarna till nuvarande och tidigare anställda. Företaget bär i allt väsentligt dels risken att ersättningarna kommer att bli högre än förväntat (aktuariell risk), dels risken att avkastningen på tillgångarna avviker från förväntningarna (investeringsrisk). Investeringsrisk föreligger även om tillgångarna är överförda till ett annat företag.

##### Avgiftsbestämda planer

Avgifterna för avgiftsbestämda planer redovisas som kostnad. Obetalda avgifter redovisas som skuld.

##### Förmånsbestämda planer

Företag har valt att tillämpa de förenklingsregler som finns i BFNAR 2012:1.

### *Skatt*

Skatt på årets resultat i resultaträkningen består av aktuell skatt och uppskjuten skatt. Aktuell skatt är inkomstskatt för innevarande räkenskapsår som avser årets skattepliktiga resultat och den del av tidigare räkenskapsårs inkomstskatt som ännu inte har redovisats.

Uppskjuten skatt är inkomstskatt för skattepliktigt resultat avseende framtida räkenskapsår till följd av tidigare transaktioner eller händelser.

Uppskjuten skatteskuld redovisas för alla skattepliktiga temporära skillnader, dock inte för temporära skillnader som härrör från första redovisningen av goodwill.

Uppskjuten skattefordran redovisas för avdragsgilla temporära skillnader och för möjligheten att i framtiden använda skattemässiga underskottsavdrag.

Värderingen baseras på hur det redovisade värdet för motsvarande tillgång eller skuld förväntas återvinnas respektive regleras.

Beloppen baseras på de skattesatser och skatteregler som är beslutade före balansdagen och har inte nuvärdesberäknats.

2025042503056

### *Eventualförpliktelser*

En eventualförpliktelse är:

- En möjlig förpliktelse som till följd av inträffade händelser och vars förekomst endast kommer att bekräftas av en eller flera osäkra framtida händelser, som inte helt ligger inom företagets kontroll, inträffar eller uteblir, eller
- En befintlig förpliktelse till följd av inträffade händelser, men som inte redovisas som skuld eller avsättning eftersom det inte är sannolikt att ett utflöde av resurser kommer att krävas för att reglera förpliktelsen eller förpliktelsens storlek inte kan beräknas med tillräcklig tillförlitlighet

Eventualförpliktelser är en sammanfattande beteckning för sådana garantier, ekonomiska åtaganden och eventuella förpliktelser som inte tas upp i balansräkningen.

### *Intäkter*

Det inflöde av ekonomiska fördelar som företaget erhållit eller kommer att erhålla för egen räkning redovisas som intäkt. Intäkter värderas till verkliga värdet av det som erhållits eller kommer att erhållas, med avdrag för rabatter.

### *Tjänsteuppdrag och entreprenadavtal - löpande räkning*

Inkomst från uppdrag på löpande räkning redovisas som intäkt i takt med att arbete utförs och material levereras eller förbrukas.

### *Tjänsteuppdrag och entreprenadavtal - fast pris*

Uppdragsinkomster och uppdragsutgifter för uppdrag till fast pris redovisas som intäkt och kostnad med utgångspunkt från färdigställandegraden på balansdagen (successiv vinstavräkning).

Färdigställandegraden beräknas som nedlagda uppdragsutgifter för utfört arbete på balansdagen i förhållande till beräknade totala uppdragsutgifter.

En befarad förlust redovisas som kostnad eftersom det är sannolikt att de totala uppdragsutgifterna kommer att överstiga den totala uppdragsinkomsten.

### *Koncernbidrag och aktieägartillskott*

Huvudregeln för redovisning av koncernbidrag enligt 35 kap. inkomstskattelagen (1999:1229) tillämpas.

Koncernbidrag som lämnats redovisas som en bokslutsdisposition i resultaträkningen. Det lämnade koncernbidraget har påverkat företagets aktuella skatt.

### *Finansiella instrument*

Bolaget redovisar och värderar finansiella instrument till anskaffningsvärde. Kundfordringar övriga kortfristiga fordringar redovisas till det lägsta av anskaffningsvärde och det belopp varmed de beräknas bli reglerade, det vill säga med avdrag för befarade förluster. Leverantörsskulder och övriga kortfristiga skulder redovisas till det belopp varmed de förväntas regleras. Långfristiga fordringar och långfristiga skulder värderas efter första redovisningen till upplupet anskaffningsvärde.

## Not 2 Uppskattningar och bedömningar

Upprättandet av bokslut och tillämpning av redovisningsprinciper, baseras ofta på ledningens bedömningar, uppskattningar och antaganden som anses vara rimliga vid den tidpunkt då bedömningen görs.

Uppskattningar och bedömningar är baserade på historiska erfarenheter och ett antal andra faktorer, som under rådande omständigheter anses vara rimliga. Resultatet av dessa används för att bedöma de redovisade värdena på tillgångar och skulder, som inte annars framgår tydligt från andra källor.

Det verkliga utfallet kan avvika från dessa uppskattningar och bedömningar. Uppskattningar och antagande ses över regelbundet.

Företagsledningen anser inte att det finns några väsentliga bedömningar.

2025042503058

### Not 3 Nettoomsättning per rörelsegren och geografisk marknad

#### Nettoomsättning per rörelsegren

|       | 2024-01-01-<br>2024-12-31 | 2023-01-01-<br>2023-12-31 |
|-------|---------------------------|---------------------------|
| Summa | 262 403 730               | 178 743 035               |

#### Nettoomsättning per geografisk marknad

|         | 2024-01-01-<br>2024-12-31 | 2023-01-01-<br>2023-12-31 |
|---------|---------------------------|---------------------------|
| Sverige | 262 403 730               | 178 743 035               |
| Summa   | 262 403 730               | 178 743 035               |

### Not 4 Övriga rörelseintäkter

|  | 2024-01-01-<br>2024-12-31 | 2023-01-01-<br>2023-12-31 |
|--|---------------------------|---------------------------|
| Kursvinster på skulder                   | 0                         | 27 667                    |
| Vinst avyttring inventarier              | 0                         | 138 600                   |
| Vinst avyttring bilar och transportmedel | 8 000                     | 266 695                   |
| Erhållna statliga bidrag                 | 8 148                     | 723 626                   |
| Summa                                    | 16 148                    | 1 156 588                 |

### Not 5 Arvode och kostnadsersättning till revisorer

|   | 2024-01-01-<br>2024-12-31 | 2023-01-01-<br>2023-12-31 |
|---|---------------------------|---------------------------|
| <i>EY</i>                                     |                           |                           |
| Revisionsuppdrag                              | 142 825                   | 138 753                   |
| Revisionsverksamhet utöver revisionsuppdraget | 10 450                    | 23 120                    |
|   | 153 275                   | 161 873                   |

Med revisionsuppdrag avses lagstadgad revision av årsredovisning och bokföringen samt styrelsens och verkställande direktörens förvaltning samt revision och annan granskning utförd i enlighet med överenskommelse eller avtal. Detta inkluderar övriga arbetsuppgifter som det ankommer på bolagets revisor att utföra samt rådgivning eller annat biträde som föranleds av iakttagelser vid sådan granskning eller genomförandet av sådana övriga arbetsuppgifter.

### Not 6 Operationell leasing - leasetagare

|   | 2024-01-01-<br>2024-12-31 | 2023-01-01-<br>2023-12-31 |
|---|---------------------------|---------------------------|
| <i>Framtida minimileaseavgifter avseende icke uppsägningsbara operationella leasingavtal:</i> |                           |                           |
| Inom ett år   | 7 876 828                 | 7 473 110                 |
| Mellan ett och fem år   | 14 924 448                | 21 102 127                |
| Senare än fem år  | 201 495                   | 0                         |
|   | 23 002 771                | 28 575 237                |
| Räkenskapsårets kostnadsförda leasingavgifter   | 23 002 771                | 6 241 872                 |

Bolagets totala leasingavgifter uppgick under året till 23002771 kr (6241872 kr). Leasingavtalen avser främst hyra för lokaler.

## Not 7 Anställda och personalkostnader

### Medelantalet anställda

|               | 2024-01-01-<br>2024-12-31 | Varav män | 2023-01-01-<br>2023-12-31 | Varav män |
|---------------|---------------------------|-----------|---------------------------|-----------|
| Sverige       | 43                        | 41        | 39                        | 37        |
| <b>Totalt</b> | <b>43</b>                 | <b>41</b> | <b>39</b>                 | <b>37</b> |

### Redovisning av könsfördelning i företagsledning

|                                  | 2024-12-31 | 2023-12-31 |
|----------------------------------|------------|------------|
| <i>Andel kvinnor</i>             |            |            |
| Styrelsen                        | 25%        | 25%        |
| Övriga ledande befattningshavare | 0%         | 0%         |

### Löner och andra ersättningar samt sociala kostnader, inklusive pensionskostnader

|                              | 2024-01-01-<br>2024-12-31 | 2023-01-01-<br>2023-12-31 |
|------------------------------|---------------------------|---------------------------|
| Styrelse och VD              | 1 176 000                 | 1 116 000                 |
| Övriga anställda             | 20 666 891                | 18 818 798                |
| <b>Summa</b>                 | <b>21 842 891</b>         | <b>19 934 798</b>         |
| Sociala kostnader            | 9 938 296                 | 9 010 625                 |
| (varav pensionskostnader) 1) | 2 371 360                 | 2 144 112                 |

1) Av företagets pensionskostnader avser 350718 (f.å. 268205) företagets VD och styrelse. Företagets utestående pensionsförpliktelser till dessa uppgår till 0 (f.å. 0).

### Avgångsvederlag

Några avtal om avgångsvederlag har inte träffats med VD eller andra personer i företagets ledning.

## Not 8 Bokslutsdispositioner

|   | 2024-01-01-<br>2024-12-31 | 2023-01-01-<br>2023-12-31 |
|---|---------------------------|---------------------------|
| Skillnad mellan skattemässig och redovisad avskrivning: |                           |                           |
| -Inventarier, verktyg och installationer                | -201 706                  | -1 213 984                |
| Periodiseringsfond, årets återföring                    | 0                         | 231 000                   |
| Koncernbidrag   | -35 294 139               | -10 070 015               |
| <b>Summa</b>  | <b>-35 495 845</b>        | <b>-11 052 999</b>        |

**Not 9 Skatt på årets resultat**

|                     | 2024-01-01-<br>2024-12-31 | 2023-01-01-<br>2023-12-31 |
|---------------------|---------------------------|---------------------------|
| Årets skattekostnad | 0                         | 0                         |

**Avstämning av effektiv skatt**

|                                     | 2024-01-01-<br>2024-12-31 |         | 2023-01-01-<br>2023-12-31 |
|-------------------------------------|---------------------------|---------|---------------------------|
|                                     |                           | Procent | Belopp                    |
| Resultat före skatt                 | 2 826 280                 |         | 208 823                   |
| Skatt enligt gällande skattesats    | 582 214                   | 20,6%   | 43 018                    |
| Ej avdragsgilla kostnader           | 23 311                    |         | 20 651                    |
| Ej skattepliktiga intäkter          | -605 525                  |         | -67 447                   |
| Schablonränta på periodiseringsfond | 0                         |         | 3 778                     |
| Redovisad effektiv skatt            | <u>0</u>                  | 0%      | <u>0</u>                  |
| Totalt                              | 0                         |         | 0                         |

**Not 10 Balanserade utgifter för utvecklingsarbeten och liknande arbeten**

|  | 2024-12-31      | 2023-12-31      |
|--|-----------------|-----------------|
| <i>Akkumulerade anskaffningsvärden</i> |                 |                 |
| -Vid årets början                      | 600 000         | 600 000         |
| -Anskaffning                           | <u>0</u>        | <u>0</u>        |
| Vid årets slut                         | 600 000         | 600 000         |
| <i>Akkumulerade avskrivningar</i>      |                 |                 |
| -Vid årets början                      | -240 000        | -120 000        |
| -Årets avskrivning                     | <u>-120 000</u> | <u>-120 000</u> |
| Vid årets slut                         | <u>-360 000</u> | <u>-240 000</u> |
| Redovisat värde vid årets slut         | 240 000         | 360 000         |

**Not 11 Nedlagda utgifter på annans fastighet**

|  | 2024-12-31        | 2023-12-31        |
|--|-------------------|-------------------|
| <i>Akkumulerade anskaffningsvärden</i> |                   |                   |
| -Vid årets början                      | <u>4 020 013</u>  | <u>4 020 013</u>  |
| Vid årets slut                         | 4 020 013         | 4 020 013         |
| <i>Akkumulerade avskrivningar</i>      |                   |                   |
| -Vid årets början                      | -2 060 518        | -1 747 905        |
| -Årets avskrivning                     | <u>-312 615</u>   | <u>-312 613</u>   |
| Vid årets slut                         | <u>-2 373 133</u> | <u>-2 060 518</u> |
| Redovisat värde vid årets slut         | 1 646 880         | 1 959 495         |

**Not 12 Inventarier, verktyg och installationer**

|   | 2024-12-31         | 2023-12-31         |
|---|--------------------|--------------------|
| <i>Akkumulerade anskaffningsvärden</i>                    |                    |                    |
| -Vid årets början   | 33 655 305         | 28 799 898         |
| -Avyttringar och utrangeringar                            | -132 000           | -859 000           |
| -Omklassificeringar                                       | 43 900             | 5 714 407          |
|   | <u>33 567 205</u>  | <u>33 655 305</u>  |
| <i>Akkumulerade avskrivningar</i>                         |                    |                    |
| -Vid årets början   | -21 827 369        | -20 941 554        |
| -Återförda avskrivningar på avyttringar och utrangeringar | 132 000            | 1 159 000          |
| -Årets avskrivning  | -1 991 478         | -2 044 815         |
|   | <u>-23 686 847</u> | <u>-21 827 369</u> |
| Redovisat värde vid årets slut                            | 9 880 358          | 11 827 936         |

**Not 13 Pågående nyanläggningar och förskott materiella anläggningstillgångar**

|                                | 2024-12-31 | 2023-12-31 |
|--------------------------------|------------|------------|
| Vid årets början               | 0          | 5 327 878  |
| Omklassificeringar             | 0          | -5 924 507 |
| Investeringar                  | 0          | 596 629    |
| Redovisat värde vid årets slut | <u>0</u>   | <u>0</u>   |

**Not 14 Upparbetad men ej fakturerad intäkt**

|                   | 2024-12-31       | 2023-12-31       |
|-------------------|------------------|------------------|
| Upparbetad intäkt | 29 807 637       | 29 077 594       |
| Fakturerat belopp | -22 706 440      | -20 180 380      |
| Totalt            | <u>7 101 197</u> | <u>8 897 214</u> |

Av beställaren innehållna belopp, som har delfakturerats enligt fastställd plan och som beställaren innehåller enligt kontraktsvillkoren till dess samtliga i kontraktet angivna villkor har uppfyllts eller fel åtgärdats uppgår till 7 101 197 kr (8 897 214 kr).

**Not 15 Antal aktier och kvotvärde**

|              | 2024-12-31 | 2023-12-31 |
|--------------|------------|------------|
| antal aktier | 5 000      | 5 000      |
| kvotvärde    | 100        | 100        |

## Not 16 Fakturerad men ej upparbetad intäkt

|                   | 2024-12-31          | 2023-12-31        |
|-------------------|---------------------|-------------------|
| Upparbetad intäkt | 132 930 280         | 3 348 842         |
| Fakturerat belopp | -305 739 513        | -9 822 000        |
| <b>Totalt</b>     | <b>-172 809 233</b> | <b>-6 473 158</b> |

Av beställaren innehållna belopp, som har delfakturerats enligt fastställd plan och som beställaren innehåller enligt kontraktsvillkoren till dess samtliga i kontraktet angivna villkor har uppfyllts eller fel åtgärdats uppgår till 172 809 234 kr (6 473 158 kr).

Skuld till beställare avser förväntade kostnader avseende material och underleverantörer som ska belasta projekten.

## Not 17 Upplupna kostnader och förutbetalda intäkter

|                     | 2024-12-31       | 2023-12-31       |
|---------------------|------------------|------------------|
| Upplupna löner      | 1 275 115        | 1 105 924        |
| Upplupna sem löner  | 2 750 195        | 2 553 896        |
| Upplupna soc avg    | 1 840 045        | 1 668 035        |
| Upplupen Fora       | 175 148          | 0                |
| Övr interimsskulder | 247 513          | 159 042          |
|                     | <b>6 288 016</b> | <b>5 486 897</b> |

## Not 18 Övriga upplysningar till kassaflödesanalysen

|   | 2024-12-31       | 2023-12-31       |
|---|------------------|------------------|
| Justering för poster som inte ingår i kassaflödet m m |                  |                  |
| Avskrivningar   | 2 424 093        | 2 477 427        |
| Rearesultat försäljning av anläggningstillgångar      | 8 000            | -405 295         |
|   | <b>2 432 093</b> | <b>2 072 132</b> |

## Not 19 Koncernuppgifter

Företaget är dotterbolag till Storskogen 3 Invest AB org nr 559080-4273 med säte i Stockholm, som ägs till 100 % av Storskogen Group AB (publ) org nr 559223-8694 med säte i Stockholm, Stockholms län.

Moderföretaget Storskogen Group AB (publ) org nr 559223-8694) upprättar koncernredovisning för Storskogen koncernen.

### Inköp och försäljning inom koncernen

Av koncernens totala inköp och försäljning mätt i kronor avser 4 (5) % av inköpen och 0,5 (16) % av försäljningen andra företag inom hela den företagsgrupp som koncernen tillhör.

## Not 20 Väsentliga händelser efter räkenskapsårets slut

Det föreligger inga väsentliga händelser efter balansdagen.

## Not 21 Disposition av vinst eller förlust

Förslag till disposition av företagets vinst eller förlust  
Styrelsen föreslår att fritt eget kapital, kronor 28 152 455, disponeras enligt följande:

|                         | 2024-12-31 | 2023-12-31 |
|-------------------------|------------|------------|
| Balanserad vinst        | 25 326 175 | 24 997 352 |
| Årets vinst             | 2 826 280  | 208 823    |
| Balanseras i ny räkning | 28 152 455 | 25 206 175 |

## Not 22 Ställda säkerheter och eventalförpliktelser

### Ställda säkerheter

|  | 2024-12-31 | 2023-12-31 |
|--|------------|------------|
| <i>För egna skulder och avsättningar</i> |            |            |
| Företagsinteckningar                     | 0          | 0          |
| Summa ställda säkerheter                 | 0          | 0          |

### Eventalförpliktelser

För större projekt har bolaget bankgarantier där beställaren i projektet är förmånstagare. Per bokslutsdagen uppgår dessa till 0 kr (f.å. 1130000 kr).

## Not 23 Nyckeltalsdefinitioner

### Rörelsemarginal:

Rörelseresultat / Nettoomsättning.

### Balansomslutning:

Totala tillgångar.

### Avkastning på sysselsatt kapital:

(Rörelseresultat + finansiella intäkter) / sysselsatt kapital.

### Sysselsatt kapital:

Totala tillgångar - räntefria skulder.

### Avkastning på eget kapital:

Resultat efter finansiella poster / Justerat eget kapital.

### Soliditet:

(Totalt eget kapital + 79,4 % av obeskattade reserver) / Totala tillgångar.

## Underskrifter

Sölvesborg, den dag som framgår av våra elektroniska underskrifter

Ronny Södergren  
Styrelseordförande

Pär-Ola Gullberg  
Verkställande direktör

Fredrik Bergegård  
Styrelseledamot

Mikael Jonsson  
Styrelseledamot

Rebecca Johansson  
Styrelseledamot

Vår revisionsberättelse har lämnats den dag som framgår av nedan elektronisk underskrift.  
Ernst & Young

Henrik Rosengren  
Auktoriserad revisor

# Verifikat

Transaktion 09222115557544285695


## Dokument

2025042503066

Årsredovisning STALOROR 2024  
Huvuddokument  
19 sidor  
Startades 2025-04-15 09:43:49 CEST (+0200) av Rebecca  
Johansson (RJ)  
Färdigställt 2025-04-16 14:06:08 CEST (+0200)

## Signerare

Rebecca Johansson (RJ)  
rebecca.johansson@storskogen.com  
+46703587968



Namnet som returnerades från svenskt BankID var  
"REBECCA JOHANSSON"  
Signerade 2025-04-15 09:48:50 CEST (+0200)

Mikael Jonsson (MJ)  
mikael.jonsson@storskogen.com




Namnet som returnerades från svenskt BankID var  
"MIKAEL JONSSON"  
Signerade 2025-04-15 16:16:07 CEST (+0200)

Fredrik Bergegård (FB)  
fredrik.bergegard@storskogen.com



Namnet som returnerades från svenskt BankID var "Pär  
Fredrik Bergegård"  
Signerade 2025-04-15 21:49:20 CEST (+0200)

Ronny Södergren (RS)  
ronny@srmab.com



Namnet som returnerades från svenskt BankID var  
"RONNY SÖDERGREN"  
Signerade 2025-04-15 15:38:51 CEST (+0200)




# Verifikat

Transaktion 09222115557544285695

2025042503067

Pär-Ola Gullberg (PG)  
*par-ola@srmab.com*



*Namnet som returnerades från svenskt BankID var "PÄR-OLA GULLBERG"*  
*Signerade 2025-04-15 12:06:16 CEST (+0200)*

Henrik Rosengren (HR)  
*henrik.rosengren@se.ey.com*



*Namnet som returnerades från svenskt BankID var "HENRIK ROSENGREN"*  
*Signerade 2025-04-16 14:06:08 CEST (+0200)*

Detta verifikat är utfärdat av Scrive. Information i kursiv stil är säkert verifierad av Scrive. Se de dolda bilagorna för mer information/bevis om detta dokument. Använd en PDF-läsare som t ex Adobe Reader som kan visa dolda bilagor för att se bilagorna. Observera att om dokumentet skrivs ut kan inte integriteten i papperskopian bevisas enligt nedan och att en vanlig papperutskrift saknar innehållet i de dolda bilagorna. Den digitala signaturen (elektroniska förseglingen) säkerställer att integriteten av detta dokument, inklusive de dolda bilagorna, kan bevisas matematiskt och oberoende av Scrive. För er bekvämlighet tillhandahåller Scrive även en tjänst för att kontrollera dokumentets integritet automatiskt på: <https://scrive.com/verify>



## Revisionsberättelse

Till bolagsstämman i Stål & Rörmontage i Sölvesborg Aktiebolag, org.nr 556292-0453

### Rapport om årsredovisningen

#### Uttalanden

Vi har utfört en revision av årsredovisningen för Stål & Rörmontage i Sölvesborg Aktiebolag för räkenskapsåret 2024-01-01 – 2024-12-31.

Enligt vår uppfattning har årsredovisningen upprättats i enlighet med årsredovisningslagen och ger en i alla väsentliga avseenden rättvisande bild av Stål & Rörmontage i Sölvesborg Aktiebolags finansiella ställning per den 31 december 2024 och av dess finansiella resultat för året enligt årsredovisningslagen. Förvaltningsberättelsen är förenlig med årsredovisningens övriga delar.

Vi tillstyrker därför att bolagsstämman fastställer resultaträkningen och balansräkningen.

#### Grund för uttalanden

Vi har utfört revisionen enligt International Standards on Auditing (ISA) och god revisionssed i Sverige. Vårt ansvar enligt dessa standarder beskrivs närmare i avsnittet Revisorns ansvar. Vi är oberoende i förhållande till Stål & Rörmontage i Sölvesborg Aktiebolag enligt god revisionssed i Sverige och har i övrigt fullgjort vårt yrkesetiska ansvar enligt dessa krav.

Vi anser att de revisionsbevis vi har inhämtat är tillräckliga och ändamålsenliga som grund för våra uttalanden.

#### Styrelsens och verkställande direktörens ansvar

Det är styrelsen och verkställande direktören som har ansvaret för att årsredovisningen upprättas och att den ger en rättvisande bild enligt årsredovisningslagen. Styrelsen och verkställande direktören ansvarar även för den interna kontroll som de bedömer är nödvändig för att upprätta en årsredovisning som inte innehåller några väsentliga felaktigheter, vare sig dessa beror på oegentligheter eller misstag.

Vid upprättandet av årsredovisningen ansvarar styrelsen och verkställande direktören för bedömningen av bolagets förmåga att fortsätta verksamheten. De upplyser, när så är tillämpligt, om förhållanden som kan påverka förmågan att fortsätta verksamheten och att använda antagandet om fortsatt drift. Antagandet om fortsatt drift tillämpas dock inte om styrelsen och verkställande direktören avser att likvidera bolaget, upphöra med verksamheten eller inte har något realistiskt alternativ till att göra något av detta.

#### Revisorns ansvar

Våra mål är att uppnå en rimlig grad av säkerhet om att årsredovisningen som helhet inte innehåller några väsentliga felaktigheter, vare sig dessa beror på oegentligheter eller misstag, och att lämna en revisionsberättelse som innehåller våra uttalanden. Rimlig säkerhet är en hög grad av säkerhet, men är ingen garanti för att en revision som utförs enligt ISA och god revisionssed i Sverige alltid kommer att upptäcka en väsentlig felaktighet om en sådan finns. Felaktigheter kan uppstå på grund av oegentligheter eller misstag och anses vara väsentliga om de enskilt eller tillsammans rimligen kan förväntas påverka de ekonomiska beslut som användare fattar med grund i årsredovisningen.

Som del av en revision enligt ISA använder vi professionellt omdöme och har en professionellt skeptisk inställning under hela revisionen. Dessutom:

- identifierar och bedömer vi riskerna för väsentliga felaktigheter i årsredovisningen, vare sig dessa beror på oegentligheter eller misstag, utformar och utför granskningsåtgärder bland annat utifrån dessa risker och inhämtar revisionsbevis som är tillräckliga och ändamålsenliga för att utgöra en grund för våra uttalanden. Risken för att inte upptäcka en väsentlig felaktighet till följd av oegentligheter är högre än för en väsentlig felaktighet som beror på misstag, eftersom oegentligheter kan innefatta agerande i maskopi, förfalskning, avsiktliga utelämnanden, felaktig information eller åsidosättande av intern kontroll.
- skaffar vi oss en förståelse av den del av bolagets interna kontroll som har betydelse för vår revision för att utforma granskningsåtgärder som är lämpliga med hänsyn till omständigheterna, men inte för att uttala oss om effektiviteten i den interna kontrollen.
- utvärderar vi lämpligheten i de redovisningsprinciper som används och rimligheten i styrelsens och verkställande direktörens uppskattningar i redovisningen och tillhörande upplysningar.
- drar vi en slutsats om lämpligheten i att styrelsen och verkställande direktören använder antagandet om fortsatt drift vid upprättandet av årsredovisningen. Vi drar också en slutsats, med grund i de inhämtade revisionsbevisen, om det finns någon väsentlig osäkerhetsfaktor som avser sådana händelser eller förhållanden som kan leda till betydande tvivel om bolagets förmåga att fortsätta verksamheten. Om vi drar slutsatsen att det finns en väsentlig osäkerhetsfaktor, måste vi i revisionsberättelsen fästa uppmärksamheten på upplysningarna i årsredovisningen om den väsentliga osäkerhetsfaktorn eller, om sådana upplysningar är otillräckliga, modifiera uttalandet om årsredovisningen. Våra slutsatser baseras på de revisionsbevis som inhämtas fram till datumet för revisionsberättelsen. Dock kan framtida händelser eller förhållanden göra att ett bolag inte längre kan fortsätta verksamheten.
- utvärderar vi den övergripande presentationen, strukturen och innehållet i årsredovisningen, däribland upplysningarna, och om årsredovisningen återger de underliggande transaktionerna och händelserna på ett sätt som ger en rättvisande bild.

Vi måste informera styrelsen om bland annat revisionens planerade omfattning och inriktning samt tidpunkten för den. Vi måste också informera om betydelsefulla iakttagelser under revisionen, däribland de eventuella betydande brister i den interna kontrollen som vi identifierat.

## Rapport om andra krav enligt lagar och andra författningar

### Uttalanden

Utöver vår revision av årsredovisningen har vi även utfört en revision av styrelsens och verkställande direktörens förvaltning av Stål & Rörmontage i Sölvesborg Aktiebolag för räkenskapsåret 2024-01-01 – 2024-12-31 samt av förslaget till dispositioner beträffande bolagets vinst eller förlust.

Vi tillstyrker att bolagsstämman disponerar vinsten enligt förslaget i förvaltningsberättelsen och beviljar styrelsens ledamöter och verkställande direktören ansvarsfrihet för räkenskapsåret.

### Grund för uttalanden

Vi har utfört revisionen enligt god revisionssed i Sverige. Vårt ansvar enligt denna beskrivs närmare i avsnittet Revisorns ansvar. Vi är oberoende i förhållande till Stål & Rörmontage i Sölvesborg Aktiebolag enligt god revisorssed i Sverige och har i övrigt fullgjort vårt yrkesetiska ansvar enligt dessa krav.

Vi anser att de revisionsbevis vi har inhämtat är tillräckliga och ändamålsenliga som grund för våra uttalanden.

### Styrelsens och verkställande direktörens ansvar

Det är styrelsen som har ansvaret för förslaget till dispositioner beträffande bolagets vinst eller förlust. Vid förslag till utdelning innefattar detta bland annat en bedömning av om utdelningen är försvarlig med hänsyn till de krav som bolagets verksamhetsart, omfattning och risker ställer på storleken av bolagets egna kapital, konsolideringsbehov, likviditet och ställning i övrigt.

Styrelsen ansvarar för bolagets organisation och förvaltningen av bolagets angelägenheter. Detta innefattar bland annat att fortlöpande bedöma bolagets ekonomiska situation och att tillse att bolagets organisation är utformad så att bokföringen, medelsförvaltningen och bolagets ekonomiska angelägenheter i övrigt kontrolleras på ett betryggande sätt. Verkställande direktören ska sköta den löpande förvaltningen enligt styrelsens riktlinjer och anvisningar och bland annat vidta de åtgärder som är nödvändiga för att bolagets bokföring ska fullgöras i överensstämmelse med lag och för att medelsförvaltningen ska skötas på ett betryggande sätt.

### Revisorns ansvar

Vårt mål beträffande revisionen av förvaltningen, och därmed vårt uttalande om ansvarsfrihet, är att inhämta revisionsbevis för att med en rimlig grad av säkerhet kunna bedöma om någon styrelseledamot eller verkställande direktören i något väsentligt avseende:

- företagit någon åtgärd eller gjort sig skyldig till någon försummelse som kan föranleda ersättningskyldighet mot bolaget, eller
- på något annat sätt handlat i strid med aktiebolagslagen, årsredovisningslagen eller bolagsordningen.

Vårt mål beträffande revisionen av förslaget till dispositioner av bolagets vinst eller förlust, och därmed vårt uttalande om detta, är att med rimlig grad av säkerhet bedöma om förslaget är förenligt med aktiebolagslagen.

Rimlig säkerhet är en hög grad av säkerhet, men ingen garanti för att en revision som utförs enligt god revisionssed i Sverige alltid kommer att upptäcka åtgärder eller försummelser som kan föranleda ersättningskyldighet mot bolaget, eller att ett förslag till dispositioner av bolagets vinst eller förlust inte är förenligt med aktiebolagslagen.

Som en del av en revision enligt god revisionssed i Sverige använder vi professionellt omdöme och har en professionellt skeptisk inställning under hela revisionen. Granskningen av förvaltningen och förslaget till dispositioner av bolagets vinst eller förlust grundar sig främst på revisionen av räkenskaperna. Vilka tillkommande granskningsåtgärder som utförs baseras på vår professionella bedömning med utgångspunkt i risk och väsentlighet. Det innebär att vi fokuserar granskningen på sådana åtgärder, områden och förhållanden som är väsentliga för verksamheten och där avsteg och överträdelser skulle ha särskild betydelse för bolagets situation. Vi går igenom och prövar fattade beslut, beslutsunderlag, vidtagna åtgärder och andra förhållanden som är relevanta för vårt uttalande om ansvarsfrihet. Som underlag för vårt uttalande om styrelsens förslag till dispositioner beträffande bolagets vinst eller förlust har vi granskat om förslaget är förenligt med aktiebolagslagen.

Lund den dag som framgår av vår elektroniska underskrift  
Ernst & Young AB

Henrik Rosengren  
Henrik Rosengren  
Auktoriserad revisor

# PENNEO

Signaturerna i detta dokument är juridiskt bindande. Dokumentet är signerat genom Penneo™ för säker digital signering. Tecknarnas identitet har lagrats, och visas nedan.

"Med min signatur bekräftar jag innehållet och alla datum i detta dokumentet."

**HENRIK ROSENGREN** (SSN-validerad)

Signing Partner

Serienummer: dfef08e073ea29[...]f4d086d721c6d

IP: 147.161.xxx.xxx

2025-04-16 12:08:24 UTC



2025042503071

Penneo dokumentnyckel: Z4X17-GTLOG-N1QL2-GBOAJ-YEC0C-8L30B

Detta dokument är undertecknat digitalt via [Penneo.com](https://penneo.com). De signerade uppgifternas integritet är validerad med hjälp av ett beräknat hashvärde för originaldokumentet. Alla kryptografiska bevis är inbäddade i denna PDF, vilket säkerställer både autenticitet och möjlighet till framtida validering.

Detta dokument är försedd med ett kvalificerat elektroniskt sigill som innehåller ett certifikat och en tidsstämpel från en kvalificerad tillhandahållare av betrodda tjänster.

#### Så här verifierar du dokumentets äkthet:

När du öppnar dokumentet i Adobe Reader kan du se att det är certifierat av **Penneo A/S**. Detta bekräftar att dokumentets innehåll förblir oförändrat sedan tidpunkten för undertecknandet. Bevis för de enskilda undertecknarnas digitala signaturer bifogas dokumentet.

De kryptografiska bevisen kan kontrolleras med hjälp av Penneos validator, <https://penneo.com/validator>, eller andra validerings verktyg för digitala signaturer.