

# Årsredovisning

för

## Payinno AB

559040-6541


Räkenskapsåret

2022

### Fastställelseintyg

Undertecknad styrelseledamot i Payinno AB intygar, dels att denna kopia av årsredovisningen stämmer överens med originalet, dels att resultaträkningen och balansräkningen i årsredovisningen har fastställts på årsstämma 2023-06-29. Årsstämman beslutade att godkänna styrelsens förslag till resultatdisposition.

Södertälje 2023-06-29



Jan Lundblad

Styrelsen för Payinno AB avger följande årsredovisning för räkenskapsåret 2022.

Årsredovisningen är upprättad i svenska kronor, SEK. Om inte annat särskilt anges, redovisas alla belopp i hela kronor (kr). Uppgifter inom parentes avser föregående år.

## Förvaltningsberättelse

### Verksamheten

#### Allmänt om verksamheten

Bolaget bedriver konsultverksamhet inom verksamhetsutveckling och betaltjänster samt därmed förenlig och stödjande verksamhet som t ex finansieringsrörelse.

Företaget har sitt säte i Södertälje.

<b>Flerårsöversikt (Tkr)</b>	<b>2022</b>	<b>2021</b>	<b>2020</b>	<b>2019</b>
Nettoomsättning	0	0	600	338
Resultat efter finansiella poster	60	-74	503	230
Soliditet (%)	83,7	82,9	82,7	62,3

### Förändringar i eget kapital

	<b>Aktie- kapital</b>	<b>Balanserat resultat</b>	<b>Årets resultat</b>	<b>Totalt</b>
Belopp vid årets ingång	50 000	1 142 762	42 121	<b>1 234 883</b>
Disposition enligt beslut av årsstämman:				
Balanseras i ny räkning		42 121	-42 121	<b>0</b>
Årets resultat			45 848	<b>45 848</b>
<b>Belopp vid årets utgång</b>	<b>50 000</b>	<b>1 184 883</b>	<b>45 848</b>	<b>1 280 731</b>

### Resultatdisposition

Styrelsen föreslår att till förfogande stående vinstmedel (kronor):

balanserad vinst	1 184 882
årets vinst	45 848
	<b>1 230 730</b>
disponeras så att i ny räkning överföres	1 230 730
	<b>1 230 730</b>

Företagets resultat och ställning i övrigt framgår av efterföljande resultat- och balansräkning med noter.

JL  
LL

## Resultaträkning

	Not	2022-01-01 -2022-12-31	2021-01-01 -2021-12-31
<b>Summa rörelseintäkter, lagerförändringar m.m.</b>		<b>0</b>	<b>0</b>
<b>Rörelsekostnader</b>			
Övriga externa kostnader		-79 503	-71 378
<b>Summa rörelsekostnader</b>		<b>-79 503</b>	<b>-71 378</b>
<b>Rörelseresultat</b>		<b>-79 503</b>	<b>-71 378</b>
<b>Finansiella poster</b>			
Resultat från övriga finansiella anläggningstillgångar		138 909	0
Övriga ränteintäkter och liknande resultatposter		568	-2 694
<b>Summa finansiella poster</b>		<b>139 478</b>	<b>-2 694</b>
<b>Resultat efter finansiella poster</b>		<b>59 975</b>	<b>-74 072</b>
<b>Bokslutsdispositioner</b>			
Förändring av periodiseringsfonder		0	129 000
<b>Summa bokslutsdispositioner</b>		<b>0</b>	<b>129 000</b>
<b>Resultat före skatt</b>		<b>59 975</b>	<b>54 928</b>
<b>Skatter</b>			
Skatt på årets resultat		-14 127	-12 807
<b>Årets resultat</b>		<b>45 848</b>	<b>42 121</b>

## Balansräkning

Not

2022-12-31

2021-12-31

### TILLGÅNGAR

#### Anläggningstillgångar

##### *Finansiella anläggningstillgångar*

Andra långfristiga värdepappersinnehav

2

1 293 199

1 292 252

**Summa finansiella anläggningstillgångar**

**1 293 199**

**1 292 252**

**Summa anläggningstillgångar**

**1 293 199**

**1 292 252**

#### Omsättningstillgångar

##### *Kortfristiga fordringar*

Skattefordringar

3 541

76 834

**Summa kortfristiga fordringar**

**3 541**

**76 834**

##### *Kassa och bank*

Kassa och bank

318 552

205 102

**Summa kassa och bank**

**318 552**

**205 102**

**Summa omsättningstillgångar**

**322 093**

**281 936**

**SUMMA TILLGÅNGAR**

**1 615 292**

**1 574 188**

2023072705511

JL  
LL

## Balansräkning

Not

2022-12-31

2021-12-31

### EGET KAPITAL OCH SKULDER

#### Eget kapital

##### *Bundet eget kapital*

Aktiekapital

50 000

50 000

**Summa bundet eget kapital**

**50 000**

**50 000**

##### *Fritt eget kapital*

Balanserat resultat

1 184 882

1 142 762

Årets resultat

45 848

42 121

**Summa fritt eget kapital**

**1 230 730**

**1 184 882**

**Summa eget kapital**

**1 280 730**

**1 234 882**

#### Obeskattade reserver

Periodiseringsfonder

89 000

89 000

**Summa obeskattade reserver**

**89 000**

**89 000**

#### Kortfristiga skulder

Skatteskulder

12 533

14 739

Övriga skulder

223 029

225 567

Upplupna kostnader och förutbetalda intäkter

10 000

10 000

**Summa kortfristiga skulder**

**245 562**

**250 306**

**SUMMA EGET KAPITAL OCH SKULDER**

**1 615 292**

**1 574 188**

2023072703512

JL  
LL

## Noter

### Not 1 Redovisningsprinciper

#### Allmänna upplysningar

Årsredovisningen är upprättad i enlighet med årsredovisningslagen och Bokföringsnämndens allmänna råd (BFNAR 2016:10) om årsredovisning i mindre företag.

### Not 2 Andra långfristiga värdepappersinnehav


	2022-12-31	2021-12-31
Ingående anskaffningsvärden	1 292 252	1 000 000
Inköp	947	292 252
<b>Utgående ackumulerade anskaffningsvärden</b>	<b>1 293 199</b>	<b>1 292 252</b>
<b>Utgående redovisat värde</b>	<b>1 293 199</b>	<b>1 292 252</b>

JL  
LL


Payinno AB  
Org.nr 559040-6541

6 (6)

Södertälje 2023-06-29



Jan Lundblad  
Ordförande



Lowe Lundblad

2023072703514