

Årsredovisning

Tranängen MML AB

556360-9972

Styrelsen och verkställande direktören för Tranängen MML AB får härmed lämna sin redogörelse för bolagets verksamhet räkenskapsåret 2022-01-01 – 2022-12-31

Om inte annat särskilt anges redovisas alla belopp i heltal kr (sek)

Undertecknad styrelseledamot i Tranängen MML AB intygar att resultaträkningen och balansräkningen har fastställts på årsstämman den 16 april 2023.

Årsstämman beslutade att godkänna styrelsens förslag till hur resultatet ska disponeras.

Jag intygar också att innehållet i årsredovisningen stämmer överens med originalet.

Horna den 23 april 2023



Marie Tranäng

Innehållsförteckning	sida
Förvaltningsberättelse	2
Resultaträkning	3
Balansräkning	4-5
Tilläggsupplysningar	6
Underskrifter	7

15 ut
föj med

FÖRVALTNINGSBERÄTTELSE

Styrelsen och verkställande direktören för Tranängen MML AB får härmed avge årsredovisning för räkenskapsåret 2022-01-01 – 2022-12-31.

VERKSAMHETEN

Allmänt om verksamheten

Bolaget bedriver fastighetsförvaltning, förvaltning av värdepapper samt jordbruk.

Bolaget har sitt säte i Kristianstads kommun.

FLERÅRSÖVERSIKT (tkr)

	2022	2021	2020	2019
Nettoomsättning	240	432	240	240
Resultat efter finansiella poster	-345	171	-134	521
Soliditet (%)	98	99	99	98

Soliditet: Justerat kapital / Totalt kapital

FÖRÄNDRING I EGET KAPITAL

	Aktie- kapital	Reservfond	Balanserat resultat	Årets resultat
<i>Ing balans 22 01 01</i>	100 000	20 000	3 857 075	105 082
Vinstdisposition				
Aktieutdelning			-169 000	
Balanseras			105 082	-105 082
Årets resultat				-315 693
<i>Utg balans 22 12 31</i>	100 000	20 000	3 793 157	-315 693

RESULTATDISPOSITION, KR.

Medel att disponera

Balanserat resultat	3 793 157:-
Årets resultat	-315 693:-
Summa	3 477 464:-

Förslag till disposition

Utdelning till aktieägaren 169 kr per aktie, totalt	169 000:-
Balanseras i ny räkning	3 308 464:-
Summa	3 477 464:-

Bolagets resultat och ställning framgår av efterföljande resultat- och balansräkningar med tilläggsupplysningar.

Handwritten notes: "KST", "169 kr", "max", "int".

RESULTATRÄKNING

1

	2022-01-01 - 2022-12-31	2021-01-01 - 2021-12-31
Rörelseintäkter, lagerförändringar mm		
Nettoomsättning	239 708	432 491
Övriga rörelseintäkter	0	43 000
Summa rörelseintäkter, lagerförändringar mm	239 708	475 491
Rörelsekostnader		
Råvaror och förmodenheter	0	-192 402
Övriga externa kostnader	-350 100	-337 447
Personalkostnader	2 -171 347	-171 348
Avskrivningar av materiella anläggningstillgångar	-384 842	-369 812
Summa rörelsekostnader	-906 289	-1 071 009
Rörelseresultat	-666 581	-595 518
Finansiella poster		
Resultat från andelar i koncernföretag	0	0
Resultat försäljning kapitalförsäkring	320 000	767 000
Ränteutgifter och liknande resultatposter	1 188	0
Återföring nedskrivning av kortfristiga placeringar	0	0
Räntekostnader och liknande resultatposter	0	0
Summa finansiella poster	321 188	767 000
Resultat efter finansiella poster	-345 393	171 482
Bokslutsdispositioner		
Förändring av periodiseringsfonder	0	0
Lämnade koncernbidrag	0	-66 400
Erhållna koncernbidrag	29 700	
Summa bokslutsdispositioner	29 700	-66 400
Resultat före skatt	-315 693	105 082
Skatter		
Skatt på årets resultat	0	0
Årets resultat	-315 693	105 082

2023042510974

FL25

105
 3
 105
 105
 105

BALANSRÄKNING

1

2023042510975

	Not	2022-01-01- 2022-12-31	2021-01-01- 2021-12-31
TILLGÅNGAR			
Anläggningstillgångar			
<i>Materiella anläggningstillgångar</i>			
Byggnader och mark	3	5 150	5 150
Inventarier, verktyg och installationer	4	843 777	1 153 469
<i>Summa materiella anläggningstillgångar</i>		848 927	1 158 619
<i>Finansiella anläggningstillgångar</i>			
Aktier i dotterbolag	5	63 487	63 487
Fordran dotterbolag		256 239	221 539
Kapitalförsäkring	6	1 920 939	2 257 939
Aktier i onoterat bolag	7	250 000	0
<i>Summa finansiella anläggningstillgångar</i>		2 490 665	2 542 965
Summa anläggningstillgångar		3 339 592	3 701 584
Omsättningstillgångar			
<i>Kortfristiga fordringar</i>			
Kundfordringar		0	0
Övriga fordringar		11 257	43 164
Förutbetalda kostnader		0	0
<i>Summa kortfristiga fordringar</i>		11 257	43 164
<i>Kortfristiga placeringar</i>			
Aktier		0	0
<i>Summa kortfristiga placeringar</i>		0	0
<i>Kassa och bank</i>			
Bank		335 167	398 084
<i>Summa kassa och bank</i>		335 167	398 084
Summa omsättningstillgångar		346 424	441 248
SUMMA TILLGÅNGAR		3 686 016	4 142 832

Plus
DT
MML ut

BALANSRÄKNING

1

2023042510976

	Not	2022-01-01- 2022-12-31	2021-01-01- 2021-12-31
EGET KAPITAL OCH SKULDER			
Eget kapital			
<i>Bundet eget kapital</i>			
Aktiekapital		100 000	100 000
Reservfond		20 000	20 000
<i>Summa bundet eget kapital</i>		120 000	120 000
<i>Fritt eget kapital</i>			
Balanserat resultat		3 793 157	3 857 075
Årets resultat		-315 693	105 082
<i>Summa fritt eget kapital</i>		3 477 464	3 962 157
Summa eget kapital		3 597 464	4 082 157
Obeskattade reserver			
Periodiseringsfonder		0	0
Summa obeskattade reserver		0	0
Kortfristiga skulder			
Leverantörsskulder		26 235	0
Skatteskulder		0	0
Övriga skulder		54 317	52 675
Upplupna kostnader		8 000	8 000
Summa kortfristiga skulder		88 552	60 675
SUMMA EGET KAPITAL OCH SKULDER		3 686 016	4 142 832

5
 ut
 ut
 ut

TILLÄGGSUPPLYSNINGAR

NOT 1 Allmänna upplysningar

Värderingsprinciper

Årsredovisningen har upprättats enligt årsredovisningslagen och BFNAR 2016:10 Årsredovisning för mindre aktiebolag (K2).

NOT 2	Personal	2022-12-31	2021-12-31
	Medelantalet anställda	1	1

NOT 3 Byggnader och mark

	2022-12-31	2021-12-31
Ingående anskaffningsvärden	5 150	5 150
Förändringar av anskaffningsvärden		
Inköp	0	0
Årets anskaffning	0	0
Årets avyttring	0	0
Utgående anskaffningsvärden	5 150	5 150

Ingående avskrivningar		
Förändringar av avskrivningar		
Årets avskrivningar	0	0
Utgående avskrivningar	0	0

Redovisat värde 5 150 5 150

Avser 1/216 av Kristianstad Olseröd 25:1 (ålafastighet) med ett taxeringsvärde för mark på 0 kr.

NOT 4 Inventarier, verktyg och installationer

	2022-12-31	2021-12-31
Ingående anskaffningsvärden	0	0
Förändringar av anskaffningsvärden		
Inköp	1 849 061	1 081 200
Årets anskaffning	75 150	1 187 861
Årets avyttring	0	-420 000
Utgående anskaffningsvärden	1 924 211	1 849 061

Ingående avskrivningar	695 592	493 780
Förändringar av avskrivningar		
Årets avyttring	0	-168 000
Årets avskrivningar	384 842	369 812
Utgående avskrivningar	1 080 434	695 592

Redovisat värde 843 777 1 153 469

NOT 5 Andelar i koncernföretag

	2022-12-31	2021-12-31
Ingående anskaffningsvärde	63 487	63 487
Årets inköp	0	0
Utgående anskaffningsvärde	63 487	63 487

Avser Tranängens Gård AB, org nr 556643-4733

NOT 6 Kapitalförsäkring

	2022-12-31	2021-12-31
Ingående anskaffningsvärde	2 257 939	2 896 839
Årets insättningar	1 658 000	512 200
Årets uttag	-2 315 000	-1 918 100
Realliserad vinst	320 000	767 000
Utgående anskaffningsvärde	1 920 939	2 257 939

NOT 7 Andelar i onoterat bolag

	2022-12-31	2021-12-31
Ingående anskaffningsvärde	0	0
Årets inköp	250 000	0
Utgående anskaffningsvärde	250 000	0

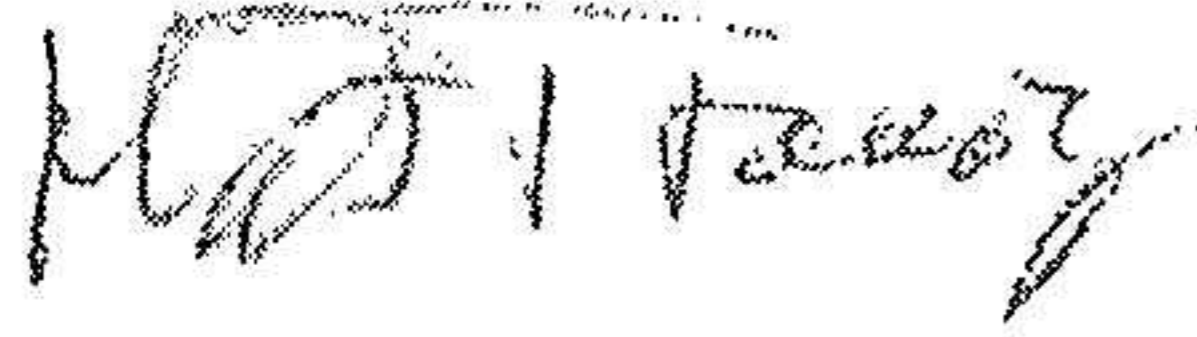
Avser Dryft Holding AB, org nr 559138-7534

print
med BS
6. not
VF

Tranängen MMI AB
556360-9972

UNDERSKRIFTER

Horna 2023-04-02



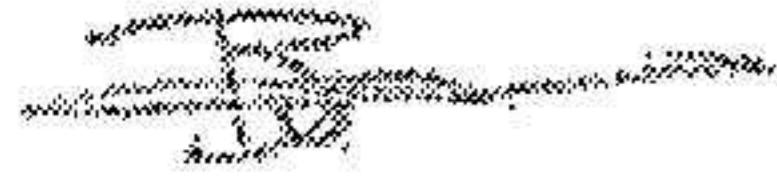
Mats B-O Tranäng
Verkst. direktör, ordförande




Marie Tranäng
Vice verkst. direktör



Malin Lageson
Ledamot



Björn Treje
Ledamot



Katarina Tranäng
Ledamot

2023042510978