

Årsredovisning för räkenskapsåret 1 oktober 2022 till 30 september 2023

Styrelsen avger härmed följande årsredovisning.

Redovisningen omfattar

	Sidor
-Förvaltningsberättelse	1-2
-Resultaträkning	3
-Balansräkning	4-5
-Förändring av eget kapital	6
-Kassaflödesanalys	7
-Noter	8-14


Om inte särskilt anges, redovisas alla belopp i SEK.

Undertecknad styrelseledamot i Nexeo Plastics Sweden AB intygar, dels att denna kopia av årsredovisningen överensstämmer med originalet, dels att resultat – och balansräkning fastställts på ordinarie årsstämma den 2024-03-27

Årstämman beslöt även att godkänna styrelsens förslag till vinstdisposition.

Stockholm 2024 - 03 - 27

Johannes Kockelkoren



Årsredovisning för räkenskapsåret 1 oktober 2022 till 30 september 2023

Styrelsen avger härmed följande årsredovisning.

Redovisningen omfattar

	Sidor
-Förvaltningsberättelse	1-2
-Resultaträkning	3
-Balansräkning	4-5
-Förändring av eget kapital	6
-Kassaflödesanalys	7
-Noter	8-14

Om inte särskilt anges, redovisas alla belopp i SEK.



Förvaltningsberättelse

Information om verksamheten

Bolaget bedriver grossisthandel och distribution av plastprodukter.

Ägarförhållanden

Företaget är ett helägt dotterbolag till Nexo Plastics Europe BV, Nederländerna. Moderbolag i den största koncernen där Nexo Plastics Sweden AB ingår och koncernredovisning upprättas är GPD Companies, Inc (f/k/a Nexo Plastics Holdings, Inc), Delaware, USA.

Årets resultat och eget kapital 2023 siffror

Resultatet efter finansiella poster uppgår till -4,212K SEK. Bolagets egna kapital uppgår till 42,752K SEK.

Flerårsjämförelse*

	2022/2023	2021/2022	2020/2021	2019/2020	2018/2019
Nettoomsättning	306 205 289	422 203 940	346 899 561	265 893 930	304 649 538
Resultat efter finansiella poster	-4 212 313	3 566 640	7 211 099	3 120 083	-2 725 714
Resultat i % av nettoomsättningen	-1,4%	0,8%	2,1%	1,2%	-0,9%
Balansomslutning	93 541 985	111 401 583	117 107 247	88 989 191	89 218 897
Soliditet (%)	45,7%	42,2%	37,2%	40,8%	37,2%
Avkastning på eget kapital (%)	-9,9%	7,6%	16,6%	8,6%	-8,2%
Avkastning på totalt kapital (%)	-3,4%	4,0%	6,6%	4,3%	-2,1%
Kassalikviditet (%)	191,5%	164,4%	161,6%	185,1%	162,0%

* Definitioner av nyckeltal, se tilläggsupplysningar

Framtida utveckling samt väsentliga risker och osäkerhetsfaktorer

Företaget kommer att bibehålla sin strategi att fokusera på tillväxt, med nya leverantörer och en utökad säljstyrka. Det geopolitiska läget innebär osäkerhet och svårbedömda risker, men företaget är övertygade om att vi kan övervinna dessa.

Händelser under räkenskapsåret

Det största osäkerhetsområdet är fortfarande effekterna av den globala ekonomin. En lågtillväxtekonomi minskaroundvikligen möjligheterna för företagets verksamhet och företagets ledning vidtar nödvändiga åtgärder för att möta dessa utmaningar. Åtgärderna för att förbättra situationen inkluderar bland annat tillskott av nya leveranspartners. Priset på plast är kopplat till oljepriset och därför påverkas företagets ekonomiska resultat av förändringar i oljepriset. Bolaget analyserar regelbundet förändringarna i oljepriset och förhandlar om lägre priser med leverantörer när oljepriset faller för att försöka behålla bruttovinstmarginalen.

Under hela FY2023 har efterfrågan på produkter varit svag, särskilt sedan konflikten i Ukraina startade på grund av ekonomisk osäkerhet. Även om företaget inte är direkt påverkat av denna konflikt, har den ekonomiska miljön blivit mer komplex med energiprishöjningar som påverkar våra leverantörer och kunder

2024042314383

Förslag till vinstdisposition

Till årsstämmans förfogande står följande vinstmedel (SEK):

Balanserade vinstmedel	46 913 222
Årets resultat	<u>-4 212 313</u>
	42 700 909

Styrelsen föreslår att vinstmedlen uppgående till 42 700 909 SEK förs i ny räkning.

Resultat och ställning

Resultatet av bolagets verksamhet samt ställningen vid räkenskapsårens utgång framgår av efterföljande resultaträkning och balansräkning med tillhörande bokslutskommentarer.



	Not	2022-10-01 - 2023-09-30	2021-10-01 - 2022-09-30
Resultaträkning	1		
Nettoomsättning	2	306 205 289	422 203 940
Övriga rörelseintäkter		1 281 843	
		<u>307 487 132</u>	<u>422 203 940</u>
Rörelsens kostnader			
Handelsvaror		-289 424 705	-395 774 001
Övriga externa kostnader	3, 4	-11 811 716	-10 825 806
Personalkostnader	5	-8 529 951	-8 668 691
Avskrivningar och nedskrivningar av materiella och immateriella anläggningstillgångar	8,9,10	0	-1 029 679
Övriga rörelsekostnader		-936 745	-1 497 236
		<u>-310 703 118</u>	<u>-417 795 413</u>
Rörelseresultat		-3 215 986	4 408 527
Resultat från finansiella investeringar			
Övriga ränteintäkter och liknande resultatposter	6	63 264	0
Räntekostnader och liknande resultatposter	7	-1 059 591	-841 887
Summa resultat från finansiella investeringar		<u>-996 327</u>	<u>-841 887</u>
Resultat efter finansiella poster		-4 212 313	3 566 640
Skatt på årets resultat		0	-160 830
Årets resultat		-4 212 313	3 405 810

2024042314386

Balansräkning	Not	2023-09-30	2022-09-30
Tillgångar			
Anläggningstillgångar			
Immateriella anläggningstillgångar			
Övriga immateriella anläggningstillgångar	8	-	-
Goodwill	9	0	0
Materiella anläggningstillgångar			
Maskiner och andra tekniska anläggningar	10	0	0
Summa anläggningstillgångar		-	-
Omsättningstillgångar			
Varulager mm			
Färdiga varor och handelsvaror	11	26 877 153	31 315 595
Kortfristiga fordringar			
Kundfordringar		33 706 695	50 673 641
Fordringar hos koncernföretag		15 387 058	24 567 079
Övriga fordringar		529 466	166 540
Förutbetalda kostnader och upplupna intäkter	12	178 914	101 168
		<u>49 802 133</u>	<u>75 508 428</u>
Kassa och bank		16 862 698	4 577 559
Summa omsättningstillgångar		93 541 985	111 401 583
Summa tillgångar		93 541 985	111 401 583

Balansräkning	Not	2023-09-30	2022-09-30
Eget kapital, avsättningar och skulder			
Eget kapital			
Bundet eget kapital			
Aktiekapital (60 aktier) med kvotvärde om 845 SEK		50 700	50 700
Fritt eget kapital			
Balanserade vinstmedel		46 913 222	43 507 412
Årets resultat		-4 212 313	3 405 810
		<u>42 700 909</u>	<u>46 913 222</u>
Summa eget kapital		42 751 609	46 963 922
Långfristiga skulder			
Skulder till koncernföretag	13	15 974 083	15 728 734
Kortfristiga skulder			
Leverantörsskulder		102 361	309 868
Skulder till koncernföretag		30 359 485	41 612 347
Övriga skulder		2 808 708	4 659 157
Upplupna kostnader och förutbetalda intäkter	15	<u>1 545 740</u>	<u>2 127 555</u>
Summa kortfristiga skulder		34 816 293	48 708 927
Summa eget kapital, avsättningar och skulder		93 541 985	111 401 583



2024042314388

Förändring av eget kapital

	Aktiekapital	Årets resultat	Övrigt fritt eget kapital
Belopp vid årets ingång	50 700	3 405 810	43 507 412
Resultatdisposition enligt beslut av årsstämma			
Årets resultat		-3 405 810	3 405 810
		-4 212 313	
Belopp vid årets utgång	50 700	-4 212 313	46 913 222

Ovillkorade aktieägartillskott uppgår per den 30 september 2023 till 26.588K SEK.

	Antal aktier	Kvotvärde per aktie
Upplysning om aktiekapital	60	845,01
Antal/värde vid årets ingång	60	845,01

2024042314389

Kassaflödesanalys	Not	2023-09-30	2022-09-30
Den löpande verksamheten			
Rörelseresultat		-3 215 986	4 408 527
Justeringar för poster som inte ingår i kassaflödet	16	0	1 029 679
Erhållen ränta mm		63 264	0
Erlagd ränta		-1 059 591	-841 887
Betald inkomstskatt		0	-160 830
Kassaflöde från den löpande verksamheten före förändringar av rörelsekapital		-4 212 313	4 435 489
Kassaflöde från förändringar av rörelsekapital			
Minskning(+)/ökning(-) av varulager/pågående arbete		4 438 442	-8 732 995
Minskning(+)/ökning(-) av kundfordringar		26 146 967	-8 682 295
Minskning(+)/ökning(-) av övriga fordringar		-440 672	1 526 872
Minskning(-)/ökning(+) av leverantörsskulder		-11 460 370	-11 308 555
Minskning(-)/ökning(+) av övriga kortfristiga skulder		-2 432 264	2 157 666
Kassaflöde från den löpande verksamheten		12 039 789	-20 603 821
Investeringsverksamheten			
Förvärv av materiella anläggningstillgångar	10	0	0
Förvärv av immateriella tillgångar	8	0	0
		0	0
Finansieringsverksamheten			
Minskning(-)/ökning(+) av kortfristiga checkräkningskredit		0	0
Förändring av långfristiga skulder till koncernföretag		245 348	39 414
Kassaflöde från finansieringsverksamheten		245 348	39 414
Förändring av likvida medel			
Likvida medel vid årets början		12 285 139	-20 564 405
Likvida medel vid årets slut		4 577 559	25 141 964
		16 862 698	4 577 559

2024042314390

Tilläggsupplysningar

Allmänna upplysningar

Not 1 Redovisnings- och värderingsprinciper

Årsredovisningen upprättas i enlighet med årsredovisningslagen och BFNAR 2012:1 Årsredovisning och koncernredovisning (K3), redovisningsprinciperna är oförändrade mot föregående år.

Intäkter

Inkomsten redovisas till det verkliga värdet av vad som erhållits eller kommer att erhållas. Företaget redovisar därför inkomsten till nominellt värde (fakturabelopp) om ersättningen erhålls i likvida medel direkt vid leverans. Avdrag görs för lämnade rabatter.

Varuförsäljning

Försäljning av varor redovisas vid leverans av produkter till kunden, i enlighet med försäljningsvillkoren. Försäljning redovisas netto efter moms, rabatter och kursdifferenser vid försäljning i utländsk valuta.

Redovisning av inkomstskatter

Aktuell skatt är inkomstskatt för innevarande räkenskapsår som avser årets skattepliktiga resultat och den del av tidigare räkenskapsårs inkomstskatt som ännu inte har redovisats. Aktuell skatt värderas till det sannolika beloppet enligt de skattesatser och skatteregler som gäller på balansdagen.

Uppskjuten skatt är inkomstskatt för skattepliktigt resultat avseende framtida räkenskapsår till följd av tidigare transaktioner eller händelser.

Uppskjuten skatt beräknas på temporära skillnader. En temporär skillnad finns när det redovisade värdet på en tillgång eller skuld skiljer sig från det skattemässiga värdet. Temporära skillnader beaktas ej i skillnader hänförliga till investeringar i dotterföretag, filialer, intresseföretag eller joint venture om företaget kan styra tidpunkten för återföring av de temporära skillnaderna och det inte är uppenbart att den temporära skillnaden kommer att återföras inom en överskådlig framtid. Skillnader som härrör från den första redovisningen av goodwill eller vid den första redovisningen av en tillgång eller skuld såvida inte den hänförliga transaktionen är ett rörelseförvärv eller påverkar skatt eller redovisat resultat utgör inte heller temporära skillnader.

Uppskjuten skattefordran avseende underskottsavdrag eller andra framtida skattemässiga avdrag redovisas i den omfattning det är sannolikt att avdragen kan avräknas mot framtida skattemässiga överskott.

Immateriella anläggningstillgångar

Immateriella anläggningstillgångar redovisas till anskaffningsvärde med avdrag för ackumulerade avskrivningar och eventuella nedskrivningar. Tillgångarna skrivs av linjärt över tillgångarnas bedömda nyttjandeperiod. Nyttjandeperioden omprövas per varje balansdag. Pågående projekt skrivs inte av utan nedskrivningsprövas årligen. Följande nyttjandeperioder tillämpas:

Goodwill	5 år
Övriga immateriella anläggningstillgångar	5 år



Materiella anläggningstillgångar

Materiella anläggningstillgångar redovisas till anskaffningsvärde med avdrag för ackumulerade avskrivningar och eventuella nedskrivningar. Tillgångarna skrivs av linjärt över tillgångarnas bedömda nyttjandeperiod. Nyttjandeperioden omprövas per varje balansdag. Följande nyttjandeperioder tillämpas:

Dataprogram	3 år
Maskiner och andra tekniska anläggningar	15 år
Inventarier, verktyg och installationer	3-10 år

Varulager

Varulagret är värderat till det lägsta av anskaffningsvärdet, beräknat enligt först-in-först-ut, och nettoförsäljningsvärde. Nettoförsäljningsvärdet har beräknats till försäljningsvärdet efter avdrag för beräknad försäljningskostnad, varmed hänsyn har tagits till inkurans. Anskaffningsvärdet fastställs med användning av ett vägt genomsnittspris.

Fordringar

Fordringar upptas till det belopp som efter individuell bedömning beräknas bli betalt.

Finansiella instrument

Finansiella instrument redovisas i enlighet med reglerna i K3 kapitel 11, vilket innebär att värdering sker utifrån anskaffningsvärde.

Övriga tillgångar, avsättningar och skulder

Övriga tillgångar, avsättningar och skulder har värderats till anskaffningsvärden om inget annat anges nedan.

Fordringar och skulder i utländsk valuta

Monetära fordringar och skulder i utländsk valuta har räknats om till balansdagens kurs. Valutakursdifferenser som uppkommer vid reglering eller omräkning av monetära poster redovisas i resultaträkningen det räkenskapsår de uppkommer, antingen som en rörelsepost eller som en finansiell post utifrån den underliggande affärshändelsen.

Leasingavtal

Ett finansiellt leasingavtal är ett leasingavtal enligt vilket de ekonomiska risker och fördelar som är förknippade med att äga en tillgång i allt väsentligt överförs från leasegivaren till leasetagaren. Ett operationellt leasingavtal är ett leasingavtal som inte är ett finansiellt leasingavtal.

Samtliga leasingavtal kostnadsförs linjärt över leasingperioden.

Kassaflödesanalys

Kassaflödesanalysen upprättas enligt indirekt metod. Det redovisade kassaflödet omfattar endast transaktioner som medfört in- eller utbetalningar

Som likvida medel klassificerar företaget, förutom kassamedel, disponibla tillgodohavanden hos banker och andra kreditinstitut samt kortfristiga likvida placeringar som är noterade på en marknadsplats och har en kortare löptid än tre månader från anskaffningstidpunkten. Spärrade medel klassificeras inte som likvida medel. Förändringar i spärrade medel redovisas i investeringsverksamheten.

Uppskattningar och bedömningar

Bolaget gör uppskattningar och bedömningar om framtiden. De uppskattningar för redovisningsändamål som blir följden av dessa kommer, definitionsmässigt, sällan att motsvara det verkliga resultatet. De uppskattningar och antaganden som innebär en betydande risk för väsentliga justeringar i redovisade värden för tillgångar och skulder under nästkommande år behandlas i huvuddrag nedan.

Inkurans i varulager

Företaget reserverar för inkurans i varulagret. Reserven beräknas i förhållande till åldern på materialet. Material mellan 1-2 år reserveras med 50 % och material äldre än 2 år reserveras med 100 %.

Ersättning till anställda

Ersättningar till anställda avser alla former av ersättningar som företaget lämnar till de anställda. Kortfristiga ersättningar utgörs av bland annat löner, betald semester, betald frånvaro, bonus och ersättning efter avslutad anställning (pension). Kortfristiga ersättningar redovisas som kostnad och en skuld då det finns en legal eller informell förpliktelse att betala ut en ersättning till följd av en tidigare händelse och en tillförlitlig uppskattning av beloppet kan göras.

Pensionsförpliktelser täcks i allt väsentligt av Collectum, det är endast avgiftsbestämda pensionsplaner som förekommer. Kostnader för pensioner har belastat bolagets resultat.

2024042314392

Upplysningar till enskilda poster

Not 2	Nettoomsättning	2022/2023	2021/2022
	<i>Nettoomsättning uppdelat på geografiskt område</i>		
	Europa	306 205 289	422 203 940
	Nordamerika	0	0
	Asien	0	0
		306 205 289	422 203 940
	<i>Rörelseresultat uppdelat på geografiskt område</i>		
	Europa	-3 215 986	4 408 527
	Nordamerika	0	0
	Asien	0	0
		-3 215 986	4 408 527
Not 3	Leasingavtal - Operationell leasing leasingtagare	2022/2023	2021/2022
	Under året har företagens leasingavgifter uppgått till	768 923	561 827
	Framtida minimileasingavgifter för icke uppsägningsbara leasingavtal, förfaller till betalning enligt följande:		
	Inom 1 år	576 344	450 354
	Mellan 2 till 5 år	510 286	1 119 505
	Senare än 5 år	0	0
		1 086 630	1 569 859
Not 4	Ersättning till revisorer	2022/2023	2021/2022
	PwC		
	Revisionsuppdrag	217 427	202 754
	Revisionsverksamhet utöver revisionsuppdrag	0	0
	Skatterådgivning	0	0
	Övriga tjänster	0	0
		217 427	202 754



Not 8	Immateriella anläggningstillgångar	2022/2023	2021/2022
	Övriga immateriella anläggningstillgångar		
	Ingående anskaffningsvärde	10 296 786	10 296 786
	Utgående ackumulerade anskaffningsvärden	<u>10 296 786</u>	<u>10 296 786</u>
	Ingående avskrivningar	10 296 786	9 267 107
	Årets avskrivningar	-	1 029 679
	Utgående ackumulerade avskrivningar	<u>10 296 786</u>	<u>10 296 786</u>
	Utgående planenligt restvärde	-	-

Övriga immateriella tillgångar skrivs av systematiskt över deras beräknade nyttjandeperioder, vilka anses vara 5 år

Not 9	Goodwill	2022/2023	2021/2022
	Goodwill		
	Ingående anskaffningsvärde	8 371 590	8 371 590
	Utgående ackumulerade anskaffningsvärden	<u>8 371 590</u>	<u>8 371 590</u>
	Ingående nedskrivningar	2 252 513	2 252 513
	Årets nedskrivningar	0,00	0,00
	Utgående ackumulerade nedskrivningar	<u>2 252 513</u>	<u>2 252 513</u>
	Ingående avskrivningar	6 119 077	6 119 077
	Årets avskrivningar	0,00	0,00
	Utgående ackumulerade avskrivningar	<u>6 119 077</u>	<u>6 119 077</u>
	Utgående planenligt restvärde	0,00	0,00

Goodwill och övriga immateriella tillgångar skrivs systematiskt över deras beräknade nyttjandeperioder, vilka anses vara 5 år

Not 10	Maskiner och andra tekniska anläggningar	2022/2023	2021/2022
	Ingående anskaffningsvärde	304 585	304 585
	Årets inköp / årets utrangeringar	0	0
	Utgående ackumulerade anskaffningsvärden	<u>304 585</u>	<u>304 585</u>
	Ingående avskrivningar	304 585	304 585
	Årets avskrivningar / årets utrangeringar	0	0
	Utgående ackumulerade avskrivningar	<u>304 585</u>	<u>304 585</u>
	Utgående planenligt restvärde	0	0

Not 11	Varulager	2022/2023	2020/2021
	Färdiga varor och handelsvaror		
	Bokfört värde	26 877 153	31 315 595
	Summa	26 877 153	31 315 595


Not 12	Förutbetalda kostnader och upplupna intäkter	2022/2023	2021/2022
	Förutbetald hyra	0	0
	Övriga förutbetalda kostnader	178 914	101 168
	Summa	<u>178 914</u>	<u>101 168</u>



Not 13	Långfristiga skulder	2022/2023	2021/2022
	Skuld till Nexeo Plastics, LLC	15 974 083	15 728 734
	Amortering inom 1 år	0	0
	Amortering inom 2 till 5 år	-	0
	Amortering efter 5 år	15 974 083	15 728 734
Not 14	Upplupna kostnader och förutbetalda intäkter	2022/2023	2021/2022
	Upplupna löner	610 087	984 192
	Upplupna sociala avgifter	691 066	525 382
	Upplupna arvoden	244 587	617 981
	Summa	1 545 740	2 127 555
Not 15	Justeringar för poster som inte ingår i kassaflödet		
	Avskrivningar och nedskrivningar av materiella och immateriella anläggningstillgångar	0	1 029 679
Not 16	Förslag till vinstdisposition		
	Till årsstämmans förfogande står följande vinstmedel (SEK):		
	Balanserade vinstmedel	46 913 222	
	Årets resultat	-4 212 313	
		<u>42 700 909</u>	
	Styrelsen föreslår att vinstmedlen uppgående till 42 700 909 SEK förs i ny räkning.		
Not 17	Skatt på årets resultat	2023-09-30	2022-09-30
	Redovisat resultat före skatt	-4 212 313	3 566 640
	Skatt beräknad enligt gällande skattesats (20,6 %)	-867 736	734 728
	Skatteeffekt av ej avdragsgilla kostnader	-80 563	102 144
	Skatteeffekt av ej skattepliktig realisationsvinst	0	-5976
	Utnyttjande av tidigare års ej redovisade underskott	948 300	-670 066
	Redovisad skattekostnad	0	160 830

Not 18 Händelser efter räkenskapsårets gång

Det finns inga efterföljande händelser att offentliggöra.



Övriga upplysningar

Koncernförhållanden

Bolaget är helägt dotterbolag till Nexeo Plastics Europe B.V., reg.nr 850123069B01, med säte i Nederländerna.

Minsta koncernredovisning upprättas av:
GPD Companies, Inc., reg.nr 7203658, Delaware, USA

Inköp och försäljning mellan koncernföretag

Nedan anges andelen av årets inköp och försäljning avseende koncernföretag

	2022/2023	2021/2022
Inköp i %	99,9	99,9
Försäljning i %	32,6	29,8

Definition av nyckeltal

Soliditet

Justerat eget kapital i procent av balansomslutning.

Avkastning på eget kapital

Resultat efter finansiella poster i procent av genomsnittligt justerat eget kapital.

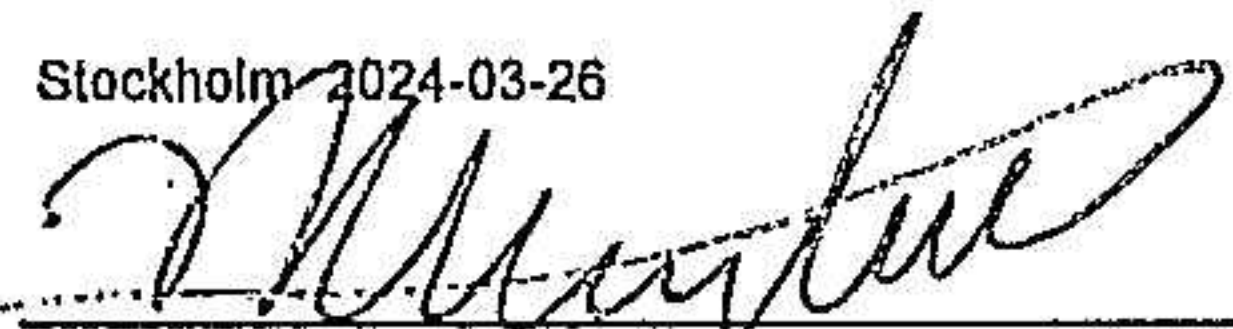
Avkastning på totalt kapital


Rörelseresultat med tillägg för finansiella intäkter, i procent av genomsnittlig balansomslutning.

Kassalikviditet

Omsättningsstillgångar exkl. varulager i procent av kortfristiga skulder.


Stockholm 2024-03-26


Johannes Kockelkoren
Director


Paul John Tayler
Styrelsens Ordförande

Vår revisionsberättelse har lämnats 2024-03-26

Öhrlings PricewaterhouseCoopers AB


Tobias Karlsson
Auktoriserad revisor

Revisionsberättelse

Till bolagsstämman i Nexeo Plastics Sweden AB, org.nr 556836-7204

Rapport om årsredovisningen

Uttalanden

Vi har utfört en revision av årsredovisningen för Nexeo Plastics Sweden AB för räkenskapsåret 1 oktober 2022 till 30 september 2023.

Enligt vår uppfattning har årsredovisningen upprättats i enlighet med årsredovisningslagen och ger en i alla väsentliga avseenden rättvisande bild av Nexeo Plastics Sweden ABs finansiella ställning per den 30 september 2023 och av dess finansiella resultat och kassaflöde för året enligt årsredovisningslagen. Förvaltningsberättelsen är förenlig med årsredovisningens övriga delar.

Vi tillstyrker därför att bolagsstämman fastställer resultaträkningen och balansräkningen för Nexeo Plastics Sweden AB.

Grund för uttalanden

Vi har utfört revisionen enligt International Standards on Auditing (ISA) och god revisionsred i Sverige. Vårt ansvar enligt dessa standarder beskrivs närmare i avsnittet Revisorns ansvar. Vi är oberoende i förhållande till Nexeo Plastics Sweden AB enligt god revisorsred i Sverige och har i övrigt fullgjort vårt yrkesetiska ansvar enligt dessa krav.

Vi anser att de revisionsbevis vi har inhämtat är tillräckliga och ändamålsenliga som grund för våra uttalanden.

Styrelsens ansvar

Det är styrelsen som har ansvaret för att årsredovisningen upprättas och att den ger en rättvisande bild enligt årsredovisningslagen. Styrelsen ansvarar även för den interna kontroll som de bedömer är nödvändig för att upprätta en årsredovisning som inte innehåller några väsentliga felaktigheter, vare sig dessa beror på oegentligheter eller misstag.

Vid upprättandet av årsredovisningen ansvarar styrelsen för bedömningen av bolagets förmåga att fortsätta verksamheten. De upplyser, när så är tillämpligt, om förhållanden som kan påverka förmågan att fortsätta verksamheten och att använda antagandet om fortsatt drift. Antagandet om fortsatt drift tillämpas dock inte om styrelsen avser att likvidera bolaget, upphöra med verksamheten eller inte har något realistiskt alternativ till att göra något av detta.

Revisorns ansvar

Våra mål är att uppnå en rimlig grad av säkerhet om huruvida årsredovisningen som helhet inte innehåller några väsentliga felaktigheter, vare sig dessa beror på oegentligheter eller misstag, och att lämna en revisionsberättelse som innehåller våra uttalanden. Rimlig säkerhet är en hög grad av säkerhet, men är ingen garanti för att en revision som utförs enligt ISA och god revisionsred i Sverige alltid kommer att upptäcka en väsentlig felaktighet om en sådan finns. Felaktigheter kan uppstå på grund av oegentligheter eller misstag och anses vara väsentliga om de enskilt eller tillsammans rimligen kan förväntas påverka de ekonomiska beslut som användare fattar med grund i årsredovisningen.

En ytterligare beskrivning av vårt ansvar för revisionen av årsredovisningen finns på Revisorsinspektionens webbplats: www.revisorsinspektionen.se/revisornsansvar. Denna beskrivning är en del av revisionsberättelsen.

Rapport om andra krav enligt lagar och andra författningar

Uttalanden

Utöver vår revision av årsredovisningen har vi även utfört en revision av styrelsens förvaltning för Nexeo Plastics Sweden AB för räkenskapsåret 1 oktober 2022 till 30 september 2023 samt av förslaget till dispositioner beträffande bolagets vinst eller förlust.

Vi tillstyrker att bolagsstämman disponerar vinsten enligt förslaget i förvaltningsberättelsen och beviljar styrelsens ledamöter ansvarsfrihet för räkenskapsåret.

Grund för uttalanden

Vi har utfört revisionen enligt god revisionssed i Sverige. Vårt ansvar enligt denna beskrivs närmare i avsnittet Revisorns ansvar. Vi är oberoende i förhållande till Nexeo Plastics Sweden AB enligt god revisorssed i Sverige och har i övrigt fullgjort vårt yrkesetiska ansvar enligt dessa krav.

Vi anser att de revisionsbevis vi har inhämtat är tillräckliga och ändamålsenliga som grund för våra uttalanden.

Styrelsens ansvar

Det är styrelsen som har ansvaret för förslaget till dispositioner beträffande bolagets vinst eller förlust. Vid förslag till utdelning innefattar detta bland annat en bedömning av om utdelningen är försvarlig med hänsyn till de krav som bolagets verksamhetsart, omfattning och risker ställer på storleken av bolagets egna kapital, konsolideringsbehov, likviditet och ställning i övrigt.

Styrelsen ansvarar för bolagets organisation och förvaltningen av bolagets angelägenheter. Detta innefattar bland annat att fortlöpande bedöma bolagets ekonomiska situation, och att tillse att bolagets organisation är utformad så att bokföringen, medelsförvaltningen och bolagets ekonomiska angelägenheter i övrigt kontrolleras på ett betryggande sätt.

Revisorns ansvar

Vårt mål beträffande revisionen av förvaltningen, och därmed vårt uttalande om ansvarsfrihet, är att inhämta revisionsbevis för att med en rimlig grad av säkerhet kunna bedöma om någon styrelseledamot i något väsentligt avseende:

- företagit någon åtgärd eller gjort sig skyldig till någon försummelse som kan föranleda ersättningsskyldighet mot bolaget, eller
- på något annat sätt handlat i strid med aktiebolagslagen, årsredovisningslagen eller bolagsordningen.

Vårt mål beträffande revisionen av förslaget till dispositioner av bolagets vinst eller förlust, och därmed vårt uttalande om detta, är att med rimlig grad av säkerhet bedöma om förslaget är förenligt med aktiebolagslagen.

Rimlig säkerhet är en hög grad av säkerhet, men ingen garanti för att en revision som utförs enligt god revisionssed i Sverige alltid kommer att upptäcka åtgärder eller försummelser som kan föranleda ersättningsskyldighet mot bolaget, eller att ett förslag till dispositioner av bolagets vinst eller förlust inte är förenligt med aktiebolagslagen.

En ytterligare beskrivning av vårt ansvar för revisionen av förvaltningen finns på Revisorsinspektionens webbplats: www.revisorsinspektionen.se/revisornsansvar. Denna beskrivning är en del av revisionsberättelsen.

Göteborg den 26 mars 2024

Öhrlings PricewaterhouseCoopers AB



Tobias Karlsson
Auktoriserad revisor