

Årsredovisning

för

Tobbe Johansson Reklam & Design AB

556711-2940


Räkenskapsåret

2021-09-01 – 2022-08-31

Fastställelseintyg

Undertecknad styrelseledamot i Tobbe Johansson Reklam & Design AB intygar, dels att denna kopia av årsredovisningen stämmer överens med originalet, dels att resultaträkningen och balansräkningen i årsredovisningen har fastställts på årsstämma 2023-01-27. Årsstämman beslutade att godkänna styrelsens förslag till resultatdisposition.

Hofors 2023-02-07



Torbjörn Johansson

Styrelsen för Tobbe Johansson Reklam & Design AB avger följande årsredovisning för räkenskapsåret 2021-09-01 – 2022-08-31.

Årsredovisningen är upprättad i svenska kronor, SEK. Om inte annat särskilt anges, redovisas alla belopp i hela kronor (kr). Uppgifter inom parentes avser föregående år.

Förvaltningsberättelse

Verksamheten

Allmänt om verksamheten

Bolaget bedriver försäljning och produktion av annonser, utgivning av annonsblad samt försäljning av tryck- och reklamsaker.

Företaget har sitt säte i Hofors.

Väsentliga händelser under räkenskapsåret


Bolaget har under räkenskapsårets första månad nyttjat permitteringsstödet.

Flerårsöversikt (tkr)	2021/22	2020/21	2019/20	2018/19
Nettoomsättning	3 150	2 614	2 802	2 637
Resultat efter finansiella poster	230	284	311	47
Soliditet (%)	77	75	72	47

Förändringar i eget kapital

	Aktie- kapital	Balanserat resultat	Årets resultat	Totalt
Belopp vid årets ingång	100 000	365 831	198 882	664 713
Disposition enligt beslut av årets årsstämma:				
Balanseras i ny räkning		198 882	-198 882	0
Årets resultat			181 445	181 445
Belopp vid årets utgång	100 000	564 713	181 445	846 158

Fotokopians överensstämmelse
med originalet intygas:


.....

Resultatdisposition

Styrelsen föreslår att till förfogande stående vinstmedel (kronor):

balanserad vinst	564 713
årets vinst	181 445
	746 158

disponeras så att	
i ny räkning överföres	746 158
	746 158

Företagets resultat och ställning i övrigt framgår av efterföljande resultat- och balansräkning med noter.

Fotokoplane överensstämmelse
med original bekräftas:


.....

Resultaträkning

	Not	2021-09-01 -2022-08-31	2020-09-01 -2021-08-31
Rörelseintäkter, lagerförändringar m. m.			
Nettoomsättning		3 150 437	2 614 068
Övriga rörelseintäkter		17 838	212 062
Summa rörelseintäkter, lagerförändringar m.m.		3 168 275	2 826 130
Rörelsekostnader			
Handelsvaror		-1 577 185	-1 226 410
Övriga externa kostnader		-300 826	-316 111
Personalkostnader	2	-1 055 211	-995 022
Övriga rörelsekostnader		-726	-460
Summa rörelsekostnader		-2 933 948	-2 538 003
Rörelseresultat		234 327	288 127
Finansiella poster			
Ränteintäkter		0	8
Räntekostnader och liknande resultatposter		-4 071	-4 052
Summa finansiella poster		-4 071	-4 044
Resultat efter finansiella poster		230 256	284 083
Bokslutsdispositioner			
Förändring av periodiseringsfonder		0	-28 879
Summa bokslutsdispositioner		0	-28 879
Resultat före skatt		230 256	255 204
Skatter			
Skatt på årets resultat		-48 811	-56 322
Årets resultat		181 445	198 882

Fotokopians överensstämmelse
med originalet intygas:



Balansräkning

Not 2022-08-31 2021-08-31

TILLGÅNGAR

Omsättningstillgångar

Kortfristiga fordringar

Kundfordringar	265 696	276 088
Övriga fordringar	6 336	338
Förutbetalda kostnader och upplupna intäkter	18 566	57 791
Summa kortfristiga fordringar	290 598	334 217


Kassa och bank

Kassa och bank	989 111	742 549
Summa kassa och bank	989 111	742 549
Summa omsättningstillgångar	1 279 709	1 076 766

SUMMA TILLGÅNGAR

1 279 709 1 076 766

2023020905038

Fotokopians överensstämmelse
med originaltrycket:


Balansräkning

Not

2022-08-31

2021-08-31

EGET KAPITAL OCH SKULDER

Eget kapital

Bundet eget kapital

Aktiekapital

100 000

100 000

Summa bundet eget kapital

100 000

100 000

Fritt eget kapital

Balanserat resultat

564 713

365 831

Årets resultat

181 445

198 882

Summa fritt eget kapital

746 158

564 713

Summa eget kapital

846 158

664 713

Obeskattade reserver

Periodiseringsfonder

174 000

174 000

Summa obeskattade reserver

174 000

174 000

Kortfristiga skulder

Förskott från kunder

0

3 490

Leverantörsskulder

94 333

105 383

Skatteskulder

0

1 726

Övriga skulder

96 295

83 963

Upplupna kostnader

68 923

43 491

Summa kortfristiga skulder

259 551

238 053

SUMMA EGET KAPITAL OCH SKULDER

1 279 709

1 076 766

Fotokopians överensstämmelse
med originalet intygs:



