

ÅRSREDOVISNING
och
KONCERNREDOVISNING
för

ATA Holding Sweden AB


Org.nr. 556582-1781

Styrelsen och verkställande direktören får härmed avlämna årsredovisning och koncernredovisning för räkenskapsåret
2021-05-01 - 2022-04-30

Innehåll	Sida
- förvaltningsberättelse	2
- resultaträkning	4
- balansräkning	5
- kassaflödesanalys	7
- noter	8
- underskrifter	17

Undertecknad styrelseledamot i ATA Holding Sweden AB intygar härmed, dels att denna kopia av årsredovisningen överensstämmer med originalet, dels att resultat- och balansräkning fastställts på årsstämma den 25 oktober 2022.
Stämman beslöt tillika godkänna styrelsens förslag till vinstdisposition.

Moheda 2022-10-25


Roger Tagesson

ÅRSREDOVISNING
och
KONCERNREDOVISNING
för

ATA Holding Sweden AB

Org.nr. 556582-1781

Styrelsen och verkställande direktören får härmed avlämna årsredovisning och koncernredovisning för räkenskapsåret
2021-05-01 - 2022-04-30

Innehåll	Sida
- förvaltningsberättelse	2
- resultaträkning	4
- balansräkning	5
- kassaflödesanalys	7
- noter	8
- underskrifter	17

ATA Holding Sweden AB

Org.nr. 556582-1781

FÖRVALTNINGSBERÄTTELSE

Årsredovisningen är upprättad i svenska kronor, SEK.

Verksamheten

Bolaget bildades 1999-12-15. Verksamheten består av sågverksrörelse, handel med trävaror och förvaltning av värdepapper. Under året har endast förvaltning av värdepapper förekommit i moderbolaget. Företagets säte är Alvesta kommun, Kronobergs län.

Flerårsjämförelse*, koncernen

	2021/2022	2020/2021	2019/2020	2018/2019	2017/2018
Nettoomsättning	2 774 757 817	2 052 092 016	1 780 906 803	1 838 443 410	1 576 236 003
Res. efter finansiella poster	836 191 879	598 699 115	193 863 587	220 635 377	285 541 135
Balansomslutning	2 764 884 537	2 065 774 214	1 507 036 911	1 497 562 784	1 310 463 771
Soliditet (%)	78,98	78,21	78,42	67,92	64,37

*Definitioner av nyckeltal, se noter

Flerårsjämförelse*

	2021/2022	2020/2021	2019/2020	2018/2019	2017/2018
Nettoomsättning	0	0	0	0	0
Res. efter finansiella poster	5 450 767	896 736	47 723 812	5 425 707	59 633 901
Balansomslutning	1 033 473 779	363 702 038	402 774 821	430 572 314	422 756 003
Soliditet (%)	74,89	96,80	97,07	70,49	61,16

*Definitioner av nyckeltal, se noter

Investeringar

Under året har investeringar påbörjats i en ny kemmixerskruv och förbättrad värmeåtervinning i Waggeryd Cell AB. I sågverksbolagen har investeringar bl a gjorts i såglinjerna. Strömline AB har påbörjat investering i ny panna.

Ägarförhållanden

ATA Holding Sweden AB äger ATA Timber AB som är moderbolag till Waggeryd Cell AB, ATA Timber Eneryda AB, ATA Timber Widtsköfle AB, ATA Timber Värendskog AB, ATA Timber R-vik AB, ATA Timber UK Ltd samt Strömline AB. Dessutom äger ATA Holding Sweden AB dotterbolagen ATA Skog 1 AB, och ATA Skog 2 AB.

Under året har dotterbolaget Ousby Torfströfabrik AB avyttrats.

Ingen försäljning till eller några inköp mellan moderbolag och koncernbolag har skett under året.

Framtida utveckling

Verksamheten beräknas bedrivas vidare i samma omfattning nästkommande år.

Miljöpåverkan

Några av bolagen inom koncernen bedriver anmälningspliktig verksamhet enligt miljöbalken.

Hållbarhetsupplysningar

ATA-gruppen arbetar för att uppnå de miljö kvalitetsmål och generationsmål som riksdagen beslutat om. ATA-gruppens industrier strävar efter att producera de varor som våra kunder eftersträvar. Detta ska göras med hänsyn till vad som är tekniskt och ekonomisk möjligt, så att vi påverkar vår miljö på minsta möjliga sätt.

Koncernen ser positivt på framtiden och avser även i fortsättningen vara en stark och långsiktig aktör inom skogsindustrin. Koncernen har en stark ekonomisk situation.

Personal

ATA-gruppen strävar efter att vara en så jämställd arbetsplats som möjligt.

Koncernen arbetar kontinuerligt med kompetensförsörjning och utbildning. Koncernen har de senaste åren satsat mångmiljonbelopp för att vara en trygg, säker och effektiv arbetsplats.

ATA Holding Sweden AB har upprättat en hållbarhetsrapport som finns tillgänglig på vår hemsida www.ata.nu.

ATA Holding Sweden AB

Org.nr. 556582-1781

Förändringar i eget kapital, koncern

2022102709120

	Aktiekapital	Bundna reserver	Fritt eget kapital
Belopp vid årets ingång	10 000 000	270 022 957	1 335 730 110
Förskjutning mellan bundna och fria reserver		218 350 174	-218 350 174
Resultatdisposition enligt beslut av årsstämman:			
Utdelning till aktieägare			-100 000 000
Årets vinst			664 563 578
Årets omräkningsdifferens		0	3 527 179
Belopp vid årets utgång	10 000 000	488 373 131	1 685 470 693

Förändringar i eget kapital

	Aktiekapital	Reservfond	Fritt eget kapital
Belopp vid årets ingång	10 000 000	20 000	299 524 038
Resultatdisp. enl. beslut av årsstämman:			
Utdelning till aktieägare			-100 000 000
Årets vinst			394 464 644
Belopp vid årets utgång	10 000 000	20 000	593 988 682

Resultatdisposition

Förslag till disposition av bolagets vinst

Till årsstämman förfogande står	
balanserad vinst	199 524 038
årets vinst	394 464 644
	593 988 682
Styrelsen föreslår att	
i ny räkning överföres	593 988 682
	593 988 682

Beträffande bolagets resultat och ställning i övrigt hänvisas till efterföljande resultat- och balansräkningar med tillhörande noter.

ATA Holding Sweden AB

Org.nr. 556582-1781

RESULTATRÄKNING

	Not	Koncernen		Moderbolaget	
		2021-05-01	2020-05-01	2021-05-01	2020-05-01
		2022-04-30	2021-04-30	2022-04-30	2021-04-30
Rörelsens intäkter m.m.					
Nettoomsättning	2, 3	2 774 757 817	2 052 092 016	0	0
Förändring av lager av produkter i arbete, färdiga varor och pågående arbete för annans räkning		-23 532 338	202 099 935	0	0
Övriga rörelseintäkter		25 955 597	12 253 285	0	0
		<u>2 777 181 076</u>	<u>2 266 445 236</u>	<u>0</u>	<u>0</u>
Rörelsens kostnader					
Råvaror och förnödenheter		-1 350 551 333	-1 148 088 378	0	0
Övriga externa kostnader	4, 5	-320 975 867	-272 848 258	-672 812	-55 316
Personalkostnader	6	-195 907 464	-190 931 214	0	0
Avskrivningar av materiella anläggningstillgångar		-79 608 719	-64 093 800	0	0
Övriga rörelsekostnader		-394 495	-93 684	0	0
		<u>-1 947 437 878</u>	<u>-1 676 055 334</u>	<u>-672 812</u>	<u>-55 316</u>
Rörelseresultat		829 743 198	590 389 902	-672 812	-55 316
Resultat från finansiella poster					
Resultat från andelar i koncernföretag		6 193 400	0	6 193 400	958 000
Resultat från övriga värdepapper och fordringar som är anläggningstillgångar		479 006	8 995 491	0	0
Övriga ränteintäkter och liknande resultatposter		257 829	427 818	0	0
Räntekostnader och liknande resultatposter		-481 554	-1 114 096	-69 821	-5 948
		<u>6 448 681</u>	<u>8 309 213</u>	<u>6 123 579</u>	<u>952 052</u>
Resultat efter finansiella poster		836 191 879	598 699 115	5 450 767	896 736
Bokslutsdispositioner					
Avsättning till periodiseringsfond		0	0	-163 460 000	-390 000
Återföring från periodiseringsfond		0	0	3 496 000	1 040 000
Erhållna koncernbidrag		0	0	650 000 000	285 000
		<u>0</u>	<u>0</u>	<u>490 036 000</u>	<u>935 000</u>
Resultat före skatt		836 191 879	598 699 115	495 486 767	1 831 736
Skatt på årets resultat	7	-171 628 301	-124 876 354	-101 022 123	-253 519
Årets resultat		<u>664 563 578</u>	<u>473 822 761</u>	<u>394 464 644</u>	<u>1 578 217</u>

2022102709121

ATA Holding Sweden AB

Org.nr. 556582-1781

BALANSRÄKNING

	Not	Koncernen		Moderbolaget	
		2022-04-30	2021-04-30	2022-04-30	2021-04-30
TILLGÅNGAR					
Anläggningstillgångar					
Materiella anläggningstillgångar					
Byggnader och mark	8	131 324 424	139 933 551	0	0
Maskiner och andra tekniska anläggningar	9	164 764 928	84 197 674	0	0
Inventarier, verktyg och installationer	10	56 897 842	57 210 096	0	0
Pågående nyanläggningar och förskott avseende materiella anläggningstillgångar	11	43 299 524	143 519 870	0	0
Summa materiella anläggningstillgångar		396 286 718	424 861 191	0	0
Finansiella anläggningstillgångar					
Andelar i koncernföretag	12	0	0	18 589 158	93 074 158
Fordringar hos koncernföretag	13	0	-0	477 900 000	136 243 000
Andra långfristiga värdepappersinnehav	14	250 177 908	354 488	250 111 028	0
Uppskjuten skattefordran		1 055 694	1 312 966	0	0
Andra långfristiga fordringar		4 124 197	4 937 515	0	0
Summa finansiella anläggningstillgångar		255 357 799	6 604 969	746 600 186	229 317 158
Summa anläggningstillgångar		651 644 517	431 466 160	746 600 186	229 317 158
Omsättningstillgångar					
Varulager m.m.					
Råvaror och förnödenheter		254 347 728	239 456 628	0	0
Varor under tillverkning		484 156 414	529 574 650	0	0
Färdiga varor och handelsvaror		70 925 914	37 051 593	0	0
Förskott till leverantörer		77 035 609	71 100 833	0	0
Summa varulager m.m.		886 465 665	877 183 704	0	0
Kortfristiga fordringar					
Kundfordringar		366 648 809	299 484 642	0	0
Aktuell skattefordran		0	0	0	9 554 807
Övriga fordringar		45 738 129	41 420 747	180 782	186 889
Förutbetalda kostnader och upplupna intäkter	15	17 017 632	19 091 373	13 385	11 573
Summa kortfristiga fordringar		429 404 570	359 996 762	194 167	9 753 269
Kassa och bank					
Kassa och bank		797 369 785	397 127 588	286 679 426	124 631 611
Summa kassa och bank		797 369 785	397 127 588	286 679 426	124 631 611
Summa omsättningstillgångar		2 113 240 020	1 634 308 054	286 873 593	134 384 880
SUMMA TILLGÅNGAR		2 764 884 537	2 065 774 214	1 033 473 779	363 702 038

2022102709122

ATA Holding Sweden AB

Org.nr. 556582-1781

BALANSRÄKNING

	Not	Koncernen		Moderbolaget	
		2022-04-30	2021-04-30	2022-04-30	2021-04-30
EGET KAPITAL OCH SKULDER					
Eget kapital, koncern					
Aktiekapital		10 000 000	10 000 000		
Annat eget kapital inklusive årets resultat		2 173 840 993	1 605 753 067		
Summa eget kapital, koncern		2 183 840 993	1 615 753 067		
Eget kapital, moderföretag					
Bundet eget kapital					
Aktiekapital	16			10 000 000	10 000 000
Reservfond				20 000	20 000
Summa bundet eget kapital				10 020 000	10 020 000
Fritt eget kapital					
Balanserat resultat				199 524 038	297 945 821
Årets resultat				394 464 644	1 578 217
Summa fritt eget kapital				593 988 682	299 524 038
Summa eget kapital, moderföretag				604 008 682	309 544 038
Obeskattade reserver					
Periodiseringsfond	17	0	0	214 072 000	54 108 000
Summa obeskattade reserver		0	0	214 072 000	54 108 000
Avsättningar					
Övriga avsättningar för pensioner och liknande förpliktelser		5 124 728	6 135 356	0	0
Uppskjuten skatteskuld		123 574 607	84 278 915	0	0
Summa avsättningar		128 699 335	90 414 271	0	0
Kortfristiga skulder					
Leverantörsskulder		294 077 553	227 450 465	0	0
Skulder till koncernföretag		0	0	124 100 000	0
Aktuell skatteskuld		91 349 732	64 889 230	91 213 797	0
Övriga skulder		10 707 006	11 895 875	0	0
Upplupna kostnader och förutbetalda intäkter	18	56 209 918	55 371 306	79 300	50 000
Summa kortfristiga skulder		452 344 209	359 606 876	215 393 097	50 000
SUMMA EGET KAPITAL OCH SKULDER		2 764 884 537	2 065 774 214	1 033 473 779	363 702 038

2022102709123

ATA Holding Sweden AB

Org.nr. 556582-1781

KASSAFLÖDESANALYS

2022102709124

	Not	Koncernen		Moderbolaget	
		2021-05-01 2022-04-30	2020-05-01 2021-04-30	2021-05-01 2022-04-30	2020-05-01 2021-04-30
Den löpande verksamheten					
Rörelseresultat	2	829 743 198	590 389 902	-672 812	-55 316
Justeringar för poster som inte ingår i kassaflödet		79 012 870	63 980 503	0	0
Erhållen ränta m.m.		736 835	9 423 308	0	0
Erlagd ränta		-481 554	-1 114 096	-69 821	-5 948
Betald inkomstskatt		-102 443 113	-23 464 099	-253 519	-9 125 213
Kassaflöde från den löpande verksamheten före förändringar av rörelsekapital		806 568 236	639 215 518	-996 152	-9 186 477
Kassaflöde från förändringar av rörelsekapital					
Minskning(+)/ökning(-) av varulager/pågående arbete		-9 281 961	-304 983 529	0	0
Minskning(+)/ökning(-) av kundfordringar		-67 164 166	-35 252 695	0	0
Minskning(+)/ökning(-) av fordringar		-2 243 641	2 395 984	4 295	3 913 565
Minskning(-)/ökning(+) av leverantörsskulder		66 627 088	32 128 723	0	0
Minskning(-)/ökning(+) av kortfristiga skulder		-350 257	473 849	124 129 300	-1 000
Kassaflöde från den löpande verksamheten		794 155 299	333 977 850	123 137 443	-5 273 912
Investeringsverksamheten					
Förvärv av byggnader och mark	8	-13 712 564	-2 277 242	0	0
Försäljning av byggnader och mark		135 925	0	0	0
Förvärv av maskiner och andra tekniska anläggningar	9	-128 032 345	-22 563 679	0	0
Förvärv av inventarier, verktyg och installationer	10	-25 971 134	-10 575 581	0	0
Försäljning av inventarier, verktyg och installationer		789 000	2 142 750	0	0
Omklassificering		153 686 061	20 396 451	0	0
Förvärv av pågående nyanläggningar och förskott avseende materiella anläggningstillgångar		-53 465 715	-28 630 497	0	0
Förvärv av koncernföretag	12	0	0	58 000 000	0
Utdelning från koncernföretag		0	0	0	958 000
Försäljning av andelar i koncernföretag	12	22 678 400	0	22 678 400	0
Årets lämnade lån till koncernföretag	13	0	0	-462 900 000	0
Årets amorteringar från koncernföretag	13	0	0	121 243 000	157 126 528
Förvärv av långfristiga värdepapper	14	-250 111 028	-7 016	-250 111 028	0
Försäljning av långfristiga värdepapper	14	287 608	3 448 619	0	0
Uttag pensioner		813 318	884 562	0	0
Kassaflöde från investeringsverksamheten		-292 902 474	-37 181 633	-511 089 628	158 084 528
Finansieringsverksamheten					
Koncernbidrag		0	0	650 000 000	285 000
Ändring kortfristiga finansiella skulder		0	-0	0	0
Avsättning pensioner		-1 010 628	-1 099 230	0	0
Utbetald utdelning		-100 000 000	-40 000 000	-100 000 000	-40 000 000
Kassaflöde från finansieringsverksamheten		-101 010 628	-41 099 230	550 000 000	-39 715 000
Förändring av likvida medel		400 242 197	255 696 987	162 047 815	113 095 616
Likvida medel vid årets början		397 127 588	141 430 601	124 631 611	11 535 995
Likvida medel vid årets slut		797 369 785	397 127 588	286 679 426	124 631 611

NOTER

Not 1 Redovisnings- och värderingsprinciper

Årsredovisningen är upprättad i enlighet med årsredovisningslagen och BFNAR 2012:1 Årsredovisning och koncernredovisning.

Principerna är oförändrade jämfört med föregående år.

Fordringar

Fordringar har upptagits till de belopp varmed de beräknas inflyta.

Övriga tillgångar, avsättningar och skulder

Övriga tillgångar, avsättningar och skulder har värderats till anskaffningsvärden om inget annat anges nedan.

Intäktsredovisning

Inkomsten redovisas till det verkliga värdet av vad som erhållits eller kommer att erhållas. Företaget redovisar därför inkomsten till nominellt värde (fakturabelopp) om ersättningen erhålls i likvida medel direkt vid leverans. Avdrag görs för lämnade rabatter.

Materiella anläggningstillgångar

Materiella anläggningstillgångar redovisas till anskaffningsvärde med avdrag för ackumulerade avskrivningar och eventuella nedskrivningar. Tillgångarna skrivs av linjärt över tillgångarnas bedömda nyttjandeperiod förutom mark som inte skrivs av. Nyttjandeperioden omprövas per varje balansdag. Följande nyttjandeperioder tillämpas:

	Antal år
Byggnader	20-50
Maskiner och andra tekniska anläggningar	6-7
Inventarier, verktyg och maskiner	5-6
Goodwill	5

Finansiella instrument

Finansiella instrument värderas utifrån anskaffningsvärde.

Leasing

Leasetagare

Operationella leasingavtal kostnadsförs linjärt över leasingperioden.

Rättigheter och skyldigheter enligt finansiella leasingavtal redovisas som tillgång och skuld i balansräkningen. Tillgången och skulden redovisas till det lägsta av tillgångens verkliga värde och nuvärdet av minimileaseavgifterna, fastställda vid leasingavtalets ingående. Leasingavgifterna fördelas på ränta och amortering av skulden enligt effektivräntemetoden. Variabla avgifter redovisas som kostnad det räkenskapsår utgifterna uppkommer.

Samtliga leasingavtal kostnadsförs linjärt över leasingperioden.

Varulager

Varulagret är värderat till det lägsta av anskaffningsvärdet, beräknat enligt först-in-först-ut, och nettoförsäljningsvärde. Nettoförsäljningsvärdet har beräknats till försäljningsvärdet efter avdrag för beräknad försäljningskostnad, varmed hänsyn har tagits till inkurans.

Råvaror samt hel- och halvfabrikat har värderats till det lägsta av anskaffningsvärdet, beräknat enligt först-in-först-ut, och beräknat nettoförsäljningsvärde. I anskaffningsvärdet för egentillverkade halv- och helfabrikat har direkta och indirekta tillverkningskostnader ökat anskaffningsvärdet.

NOTER

Inkomstskatt

Aktuell skatt är inkomstskatt för innevarande räkenskapsår som avser årets skattepliktiga resultat och den del av tidigare räkenskapsårs inkomstskatt som ännu inte har redovisats.

Aktuell skatt värderas till det sannolika beloppet enligt de skattesatser och skatteregler som gäller på balansdagen.

Uppskjuten skatt är inkomstskatt för skattepliktigt resultat avseende framtida räkenskapsår till följd av tidigare transaktioner eller händelser.

Uppskjuten skatt beräknas på temporära skillnader. En temporär skillnad finns när det redovisade värdet på en tillgång eller skuld skiljer sig från det skattemässiga värdet. Temporära skillnader beaktas ej i skillnader hänförliga till investeringar i dotterföretag, filialer, intresseföretag eller joint venture om företaget kan styra tidpunkten för återföring av de temporära skillnaderna och det inte är uppenbart att den temporära skillnaden kommer att återföras inom en överskådlig framtid. Skillnader som härrör från den första redovisningen av goodwill eller vid den första redovisningen av en tillgång eller skuld såvida inte den hänförliga transaktionen är ett rörelseförvärv eller påverkar skatt eller redovisat resultat utgör inte heller temporära skillnader.

Uppskjuten skattefordran avseende underskottsavdrag eller andra framtida skattemässiga avdrag redovisas i den omfattning det är sannolikt att avdragen kan avräknas mot framtida skattemässiga överskott.

Koncernredovisning

Dotterföretag

Dotterföretag är företag i vilka moderföretaget direkt eller indirekt innehar mer än 50 % av röstetalet eller på annat sätt har ett bestämmande inflytande. Bestämmande inflytande innebär en rätt att utforma ett företags finansiella och operativa strategier i syfte att erhålla ekonomiska fördelar. Redovisningen av rörelseförvärv bygger på enhetssynen. Det innebär att förvärvsanalysen upprättas per den tidpunkt då förvärvaren får bestämmande inflytande. Från och med denna tidpunkt ses förvärvaren och den förvärvade enheten som en redovisningsenhet. Tillämpningen av enhetssynen innebär vidare att alla tillgångar (inklusive goodwill) och skulder samt intäkter och kostnader medräknas i sin helhet även för delägda dotterföretag.

Anskaffningsvärdet för dotterföretag beräknas till summan av verkligt värde vid förvärvstidpunkten för erlagda tillgångar med tillägg av uppkomna och övertagna skulder samt emitterade egetkapitalinstrument, utgifter som är direkt hänförliga till rörelseförvärvet samt eventuell tilläggsköpeskillning. I förvärvsanalysen fastställs det verkliga värdet, med några undantag, vid förvärvstidpunkten av förvärvade identifierbara tillgångar och övertagna skulder samt minoritetsintresse.

Minoritetsintresse värderas till verkligt värde vid förvärvstidpunkten. Från och med förvärvstidpunkten inkluderas i koncernredovisningen det förvärvade företagens intäkter och kostnader, identifierbara tillgångar och skulder liksom eventuell uppkommen goodwill eller negativ goodwill.

Tilläggsköpeskillning

Är det vid förvärvstidpunkten sannolikt att köpeskillningen kommer att justeras vid en senare tidpunkt och beloppet kan uppskattas på ett tillförlitligt sätt, ska beloppet ingå i det beräknade slutliga anskaffningsvärdet för den förvärvade enheten. Justering av värdet på tilläggsköpeskillning inom tolv månader från förvärvstidpunkten påverkar goodwill/ negativ goodwill. Justering senare än tolv månader efter förvärvstidpunkten redovisas i koncernresultaträkningen.

Eliminering av transaktioner mellan koncernföretag och intresseföretag

Koncerninterna fordringar och skulder, intäkter och kostnader och realiserade vinster eller förluster som uppkommer vid transaktioner mellan koncernföretag, elimineras i sin helhet. Realiserade vinster som uppkommer vid transaktioner med intresseföretag elimineras i den utsträckning som motsvarar koncernens ägarandel i företaget. Realiserade förluster elimineras på samma sätt som realiserade vinster, men endast i den utsträckning det inte finns någon indikation på något nedskrivningsbehov.

NOTER

UPPLYSNINGAR TILL ENSKILDA POSTER

2022102709127

Not 2	Nettoomsättning	Koncernen		Moderbolaget	
		2021/2022	2020/2021	2021/2022	2020/2021
	<i>Nettoomsättning uppdelad på geografiskt område</i>				
	Sverige	333 049 286	442 496 134	0	0
	Övriga Europa	845 097 084	613 996 831	0	0
	Utanför Europa	1 596 611 447	995 599 051	0	0
		<u>2 774 757 817</u>	<u>2 052 092 016</u>	<u>0</u>	<u>0</u>
Not 3	Inköp och försäljning inom koncernen	Koncernen		Moderbolaget	
		2021/2022	2020/2021	2021/2022	2020/2021
	Koncerninterna inköp eller försäljningar har ej förekommit avseende moderbolaget.				
Not 4	Leasingavtal - Operationell leasing leasetagare	Koncernen		Moderbolaget	
		2021/2022	2020/2021	2021/2022	2020/2021
	Under året har företags leasingavgifter uppgått till	1 176 620	1 686 783	0	0
	Framtida minimileasingavgifter för icke uppsägningsbara leasingavtal, förfaller till betalning enligt följande:				
	Inom 1 år	179 200	306 800	0	0
	Mellan 2 till 5 år	0	146 574	0	0
		<u>179 200</u>	<u>453 374</u>	<u>0</u>	<u>0</u>
Not 5	Ersättning till revisorer	Koncernen		Moderbolaget	
		2021/2022	2020/2021	2021/2022	2020/2021
	<i>Crowe Tönnervik Revision AB</i>				
	Revisionsuppdrag	714 910	650 780	28 060	37 490
	Övriga tjänster	43 000	46 000	0	0
		<u>757 910</u>	<u>696 780</u>	<u>28 060</u>	<u>37 490</u>

Med revisionsuppdrag avses revisors arbete för den lagstadgade revisionen och med revisionsverksamhet olika typer av kvalitetssäkringstjänster. Övriga tjänster är sådant som inte ingår i revisionsuppdrag, revisionsverksamhet eller skatterådgivning.

NOTER

Not 6 Personal

	Koncernen		Moderbolaget	
	2021/2022	2020/2021	2021/2022	2020/2021

Medelantalet anställda

Medelantalet anställda bygger på av bolaget betalda närvarotimmar relaterade till en normal arbetstid.

Medelantal anställda har varit	275	265	0	0
varav kvinnor	30	27	0	0
varav män	245	238	0	0

Löner, ersättningar m.m.

Löner, ersättningar, sociala kostnader och pensionskostnader har utgått med följande belopp:

Styrelsen och VD:

Löner och ersättningar	5 718 324	5 654 881	0	0
Pensionskostnader	1 672 979	1 736 173	0	0
	7 391 303	7 391 054	0	0

Övriga anställda:

Löner och ersättningar	130 529 828	127 220 753	0	0
Pensionskostnader	11 858 498	11 238 456	0	0
	142 388 326	138 459 209	0	0

Sociala kostnader

	44 564 769	43 269 422	0	0
--	------------	------------	---	---

Summa styrelse och övriga

	194 344 398	189 119 685	0	0
--	-------------	-------------	---	---

Könsfördelning i styrelse och företagsledning

Antal styrelseledamöter	4	4	4	4
varav män	4	4	4	4
Antal övriga befattningshavare inkl. VD	1	1	0	0
varav män	1	1	0	0

ATA Holding Sweden AB

Org.nr. 556582-1781

NOTER

Not 7	Skatt på årets resultat Koncernen	2021/2022	2020/2021
	Aktuell skatt	-128 903 615	-97 699 465
	Uppskjuten skatt	-42 724 686	-27 176 889
		<u>-171 628 301</u>	<u>-124 876 354</u>
	<i>Avstämning av effektiv skatt</i>		
	Resultat före skatt	836 191 879	598 699 115
	Skattekostnad 20,60% (21,40%)	-172 255 527	-128 121 611
	Skatteeffekt av:		
	Ej avdragsgilla kostnader	-78 033	154 684
	Ej skattepliktiga intäkter	1 374 516	2 017 356
	Skattemässiga justeringar	79 830	83 728
	Schablonintäkt periodiseringsfond	-345 766	-210 937
	Tillägg på återförd periodiseringsfond	-161 990	-78 626
	Underskottsavdrag som nyttjas i år	15 415	0
	Skatt hänförlig till tidigare år	526	10
	I år uppkomna underskottsavdrag	0	-33 925
	Förändring Uppskjuten skatt	-257 272	1 312 966
	Avrundningsdifferens	0	1
	Summa	<u>-171 628 301</u>	<u>-124 876 354</u>
	Moderbolaget	2021/2022	2020/2021
	Aktuell skatt	-101 022 123	-253 519
		<u>-101 022 123</u>	<u>-253 519</u>
	<i>Avstämning av effektiv skatt</i>		
	Resultat före skatt	495 486 767	1 831 736
	Skattekostnad 20,60% (21,40%)	-102 070 274	-391 992
	Skatteeffekt av:		
	Ej avdragsgilla kostnader	-128 750	-1 273
	Ej skattepliktiga intäkter	1 275 840	205 012
	Schablonintäkt periodiseringsfond	-55 731	-58 591
	Tillägg på återförd periodiseringsfond	-43 211	-6 677
	Avrundningsdifferens	3	2
	Summa	<u>-101 022 123</u>	<u>-253 519</u>

2022102709129

NOTER

Not 8 Byggnader och mark

	Koncernen		Moderbolaget	
	2022-04-30	2021-04-30	2022-04-30	2021-04-30
Ingående anskaffningsvärde	201 298 429	199 021 187	0	0
Inköp	13 712 564	2 277 242	0	0
Försäljningar/utrangeringar	-16 181 319	0	0	0
Utgående ackumulerade anskaffningsvärden	198 829 674	201 298 429	0	0
Ingående avskrivningar	-64 244 877	-58 545 315	0	0
Försäljningar/utrangeringar	39 189	0	0	0
Årets avskrivningar	-6 179 561	-5 699 562	0	0
Utgående ackumulerade avskrivningar	-70 385 249	-64 244 877	0	0
Ingående uppskrivningar	2 880 000	2 880 000	0	0
Utgående ackumulerade uppskrivningar netto	2 880 000	2 880 000	0	0
Utgående redovisat värde	131 324 425	139 933 552	0	0
Redovisat värde byggnader	79 949 603	74 922 279	0	0
Redovisat värde markanläggningar	12 411 260	9 911 031	0	0
Redovisat värde mark	38 963 562	55 100 242	0	0
	131 324 425	139 933 552	0	0

Taxeringsvärde

Taxeringsvärdet för bolagets fastigheter:
varav byggnader:

287 580 000	316 685 858
88 557 000	89 430 000

Not 9 Maskiner och andra tekniska anläggningar

	Koncernen		Moderbolaget	
	2022-04-30	2021-04-30	2022-04-30	2021-04-30
Ingående anskaffningsvärde	473 449 164	450 885 485	0	0
Inköp	128 032 345	22 563 679	0	0
Försäljningar/utrangeringar	-1	0	0	0
Utgående ackumulerade anskaffningsvärden	601 481 508	473 449 164	0	0
Ingående avskrivningar	-389 251 490	-355 497 305	0	0
Årets avskrivningar	-47 465 090	-33 754 185	0	0
Utgående ackumulerade avskrivningar	-436 716 580	-389 251 490	0	0
Utgående redovisat värde	164 764 928	84 197 674	0	0

Not 10 Inventarier, verktyg och installationer

	Koncernen		Moderbolaget	
	2022-04-30	2021-04-30	2022-04-30	2021-04-30
Ingående anskaffningsvärde	227 700 673	222 413 678	0	0
Inköp	25 971 134	10 575 581	0	0
Försäljningar/utrangeringar	-3 318 709	-5 288 586	0	0
Utgående ackumulerade anskaffningsvärden	250 353 098	227 700 673	0	0
Ingående avskrivningar	-170 490 577	-149 141 771	0	0
Försäljningar/utrangeringar	2 999 389	3 291 247	0	0
Årets avskrivningar	-25 964 068	-24 640 053	0	0
Utgående ackumulerade avskrivningar	-193 455 256	-170 490 577	0	0
Utgående redovisat värde	56 897 842	57 210 096	0	0

ATA Holding Sweden AB

Org.nr. 556582-1781

NOTER

2022102709131

Not 11 Pågående nyanläggningar och förskott avseende materiella anläggningstillgångar

	Koncernen		Moderbolaget	
	2022-04-30	2021-04-30	2022-04-30	2021-04-30
Ingående anskaffningsvärde	143 519 870	135 285 824	0	0
Inköp	53 465 715	28 630 497	0	0
Omklassificeringar	-153 686 061	-20 396 451	0	0
Utgående ackumulerade anskaffningsvärden	43 299 524	143 519 870	0	0
Utgående redovisat värde	43 299 524	143 519 870	0	0

Not 12 Andelar i koncernföretag Koncernen

Företag Organisationsnummer Moderbolaget	Säte	Antal/Kap. andel %	2022-04-30	2021-04-30
			Redovisat värde 2022-04-30	Redovisat värde 2021-04-30
Företag Organisationsnummer ATA Timber AB 556482-8894	Moheda	44 000 100,00%	11 700 000	69 700 000
ATA Skog 1 AB 556086-2962	Moheda	44 000 100,00%	6 390 000	6 390 000
ATA Skog 2 AB 556050-8284	Moheda	2 000 100,00%	499 158	499 158
Ousby Torfströfabrik AB 556006-5202	Moheda	0 0,00%	0	16 485 000
			18 589 158	93 074 158

Uppgifter om eget kapital och resultat

	Eget kapital	Resultat
ATA Timber AB	389 647 572	73 075 941
ATA Skog 1 AB	102 787 894	1 030 576
ATA Skog 2 AB	13 775 144	448 665
Ingående anskaffningsvärde	93 074 158	93 074 158
Villkorat aktieägartillskott	-58 000 000	0
Försäljningar/utrangeringar	-16 485 000	0
Utgående ackumulerade anskaffningsvärden	18 589 158	93 074 158
Utgående redovisat värde	18 589 158	93 074 158

Not 13 Fordringar hos koncernföretag

	Koncernen		Moderbolaget	
	2022-04-30	2021-04-30	2022-04-30	2021-04-30
Ingående anskaffningsvärde	0	0	136 243 000	293 369 528
Tillkommande	0	0	462 900 000	0
Avgående	0	0	-121 243 000	-157 126 528
Utgående ackumulerade anskaffningsvärden	0	0	477 900 000	136 243 000
Utgående redovisat värde	0	0	477 900 000	136 243 000

NOTER

Not 14 Andra långfristiga värdepappersinnehav
Koncernen

Värdepapper

Övriga aktier och andelar
Långfristig placering SEB

2022-04-30

2021-04-30

66 880	354 488
250 111 028	0
<u>250 177 908</u>	<u>354 488</u>

Ingående anskaffningsvärde

354 488

3 796 091

Inköp

250 111 028

7 016

Försäljningar/utrangeringar

-287 608-3 448 619

Utgående ackumulerade anskaffningsvärden

250 177 908354 488

Utgående redovisat värde

250 177 908

354 488

2022-04-30

2021-04-30

Värdepapper

Övriga aktier och andelar
Långfristig placering SEB

0	0
250 111 028	0
<u>250 111 028</u>	<u>0</u>

Ingående anskaffningsvärde

0

0

Inköp

250 111 028

0

Utgående ackumulerade anskaffningsvärden

250 111 0280

Utgående redovisat värde

250 111 028

0

Not 15 Förutbetalda kostnader och upplupna intäkter

Koncernen

Moderbolaget

	2022-04-30	2021-04-30	2022-04-30	2021-04-30
Fordran energiskatt	3 036 837	3 908 223	0	0
Upplupna intäkter	4 203 671	3 784 681	0	0
Övrigt förutbetalda kostnader	9 777 124	11 398 469	13 385	11 573
	<u>17 017 632</u>	<u>19 091 373</u>	<u>13 385</u>	<u>11 573</u>

Not 16 Upplysningar om aktiekapital

Antal aktier

Kvotvärde per aktie

Antal/värde vid årets ingång
Antal/värde vid årets utgång

100 000	100,00
100 000	100,00

Not 17 Periodiseringsfond

Moderbolaget

2022-04-30 2021-04-30

Periodiseringsfond 2016

0 3 496 000

Periodiseringsfond 2017

3 382 000 3 382 000

Periodiseringsfond 2018

20 100 000 20 100 000

Periodiseringsfond 2019

12 900 000 12 900 000

Periodiseringsfond 2020

13 840 000 13 840 000

Periodiseringsfond 2021

390 000 390 000

Periodiseringsfond 2022

163 460 000 0

214 072 000 54 108 000

Uppskjuten skatt i obeskattade reserver

44 098 832 11 579 112

NOTER

Not 18 Upplupna kostnader och förutbetalda intäkter

	Koncernen		Moderbolaget	
	2022-04-30	2021-04-30	2022-04-30	2021-04-30
Upplupna lönekostnader	8 656 437	8 604 374	0	0
Upplupna semesterlöner	19 736 414	19 301 470	0	0
Upplupna sociala avgifter	10 829 582	10 491 097	0	0
Upplupna varukostnader	5 822 133	9 456 437	0	0
Övriga upplupna kostnader	11 165 352	7 517 928	79 300	50 000
	56 209 918	55 371 306	79 300	50 000

Not 19 Disposition av vinst eller förlust

Förslag till disposition av bolagets vinst

Till årsstämmans förfogande står balanserad vinst
årets vinst199 524 038
394 464 644

593 988 682

Styrelsen föreslår att i ny räkning överföres

593 988 682

593 988 682

Not 20 Ställda säkerheter

	Koncernen		Moderbolaget	
	2022-04-30	2021-04-30	2022-04-30	2021-04-30
Företagsinteckningar	15 000 000	15 000 000	0	0
	4 124 197	4 937 515	0	0
Summa ställda säkerheter	19 124 197	19 937 515	0	0

Not 21 Koncernförhållanden

ATA Holding Sweden AB äger ATA Timber AB som är moderbolag till Waggeryd Cell AB, ATA Timber Eneryda AB, ATA Timber Widtsköfle AB, ATA Timber Värendskog AB, ATA Timber R-vik AB, ATA Timber UK Ltd samt Strömline AB. Dessutom äger ATA Holding Sweden AB dotterbolagen ATA Skog 1 AB, ATA Skog 2 AB. Dotterbolaget Ousby Torfströfabrik AB har avyttrats under året.

Not 22 Definition av nyckeltal

Soliditet

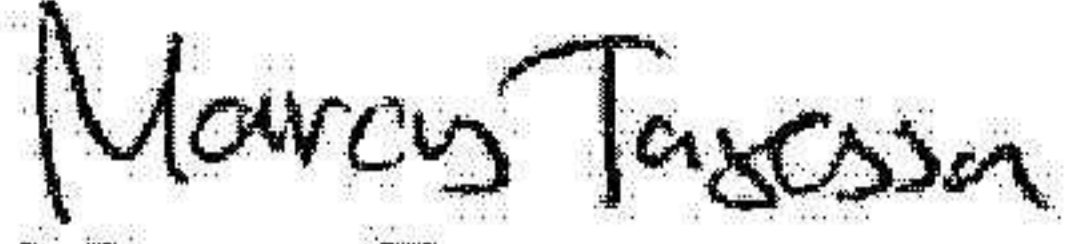
Justerat eget kapital i procent av balansomslutning

Moheda
2022-10-21

2022102709134



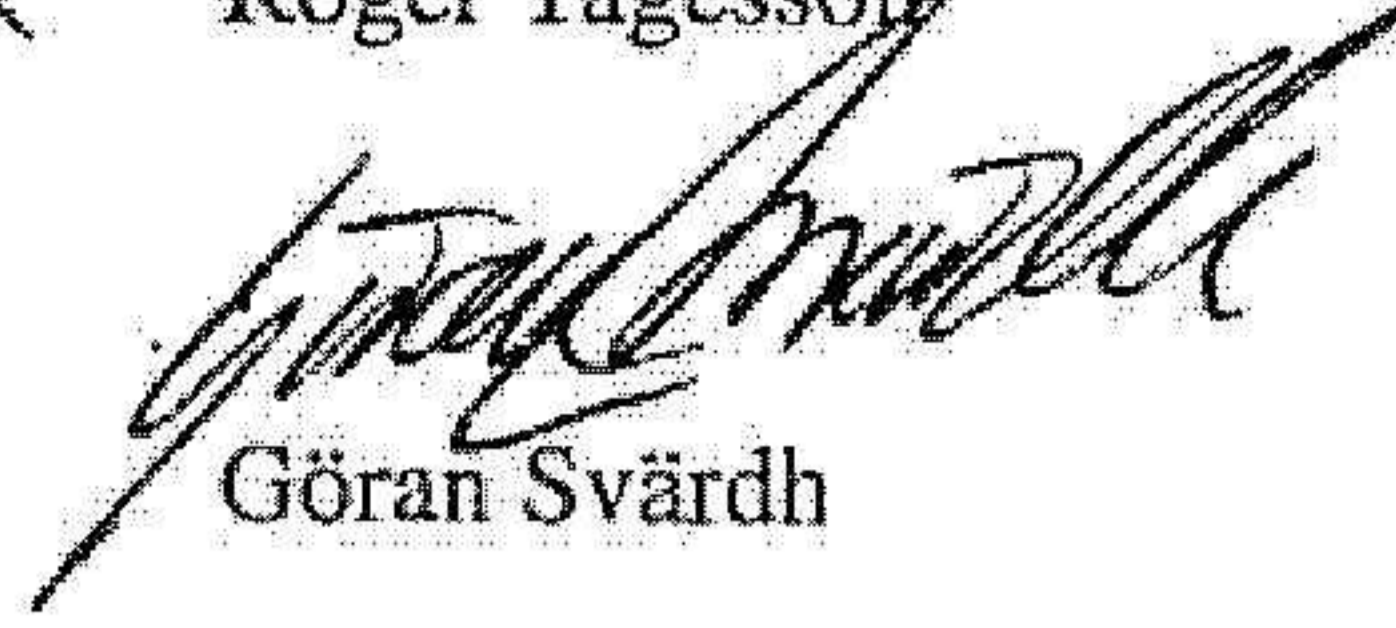
Tage Andersson
Verkställande direktör



Marcus Tagesson



Roger Tagesson



Göran Svärth

Min revisionsberättelse har lämnats den 24 oktober 2022.



Lars Engström

Auktoriserad revisor / Medlem i FAR

Fotokopians överensstämmelse
med originalet intygas:



REVISIONSBERÄTTELSE

Till bolagsstämman i ATA Holding Sweden AB
Org.nr. 556582-1781

Rapport om årsredovisningen och koncernredovisningen

Uttalanden

Jag har utfört en revision av årsredovisningen och koncernredovisningen för ATA Holding Sweden AB för räkenskapsåret 2021-05-01 -- 2022-04-30.

Enligt min uppfattning har årsredovisningen och koncernredovisningen upprättats i enlighet med årsredovisningslagen och ger en i alla väsentliga avseenden rättvisande bild av moderbolagets och koncernens finansiella ställning per den 30 april 2022 och av dessas finansiella resultat och kassaflöde för året enligt årsredovisningslagen. Förvaltningsberättelsen är förenlig med årsredovisningens och koncernredovisningens övriga delar.

Jag tillstyrker därför att bolagsstämman fastställer resultaträkningen och balansräkningen för moderbolaget och för koncernen.

Grund för uttalanden

Jag har utfört revisionen enligt International Standards on Auditing (ISA) och god revisionssed i Sverige. Mitt ansvar enligt dessa standarder beskrivs närmare i avsnittet "Revisorns ansvar". Jag är oberoende i förhållande till moderbolaget och koncernen enligt god revisionssed i Sverige och har i övrigt fullgjort mitt yrkesetiska ansvar enligt dessa krav.

Jag anser att de revisionsbevis jag har inhämtat är tillräckliga och ändamålsenliga som grund för mina uttalanden.

Styrelsens och verkställande direktörens ansvar

Det är styrelsen och verkställande direktören som har ansvaret för att årsredovisningen och koncernredovisningen upprättas och att de ger en rättvisande bild enligt årsredovisningslagen. Styrelsen och verkställande direktören ansvarar även för den interna kontroll som de bedömer är nödvändig för att upprätta en årsredovisning och koncernredovisning som inte innehåller några väsentliga felaktigheter, vare sig dessa beror på oegentligheter eller misstag.

Vid upprättandet av årsredovisningen och koncernredovisningen ansvarar styrelsen och verkställande direktören för bedömningen av bolagets och koncernens förmåga att fortsätta verksamheten. De upplyser, när så är tillämpligt, om förhållanden som kan påverka förmågan att fortsätta verksamheten och att använda antagandet om fortsatt drift. Antagandet om fortsatt drift tillämpas dock inte om styrelsen och verkställande direktören avser att likvidera bolaget, upphöra med verksamheten eller inte har något realistiskt alternativ till att göra något av detta.

Revisorns ansvar

Mina mål är att uppnå en rimlig grad av säkerhet om huruvida årsredovisningen och koncernredovisningen som helhet inte innehåller några väsentliga felaktigheter, vare sig dessa beror på oegentligheter eller misstag, och att lämna en revisionsberättelse som innehåller mina uttalanden. Rimlig säkerhet är en hög grad av säkerhet, men är ingen garanti för att en revision som utförs enligt ISA och god revisionssed i Sverige alltid kommer att upptäcka en väsentlig felaktighet om en sådan finns. Felaktigheter kan uppstå på grund av oegentligheter eller misstag och anses vara väsentliga om de enskilt eller tillsammans rimligen kan förväntas påverka de ekonomiska beslut som användare fattar med grund i årsredovisningen och koncernredovisningen.

Som del av en revision enligt ISA använder jag professionellt omdöme och har en professionellt skeptisk inställning under hela revisionen. Dessutom:

- identifierar och bedömer jag riskerna för väsentliga felaktigheter i årsredovisningen och koncernredovisningen, vare sig dessa beror på oegentligheter eller misstag, utformar och utför granskningsåtgärder bland annat utifrån dessa risker och inhämtar revisionsbevis som är tillräckliga och ändamålsenliga för att utgöra en grund för mina uttalanden. Riskerna för att inte upptäcka en väsentlig felaktighet till följd av oegentligheter är högre än för en väsentlig felaktighet som beror på misstag, eftersom oegentligheter kan innefatta agerande i maskopi, förfalskning, avsiktliga utelämnanden, felaktig information eller åsidosättande av intern kontroll.
- skaffar jag mig en förståelse av den del av bolagets interna kontroll som har betydelse för min revision för att utforma granskningsåtgärder som är lämpliga med hänsyn till omständigheterna, men inte för att uttala mig om effektiviteten i den interna kontrollen.
- utvärderar jag lämpligheten i de redovisningsprinciper som används och rimligheten i styrelsens och verkställande direktörens uppskattningar i redovisningen och tillhörande upplysningar.
- drar jag en slutsats om lämpligheten i att styrelsen och verkställande direktören använder antagandet om fortsatt drift vid upprättandet av årsredovisningen och koncernredovisningen. Jag drar också en slutsats, med grund i de inhämtade revisionsbevisen, om huruvida det finns någon väsentlig osäkerhetsfaktor som avser sådana händelser eller förhållanden som kan leda till betydande tvivel om bolagets och koncernens förmåga att fortsätta verksamheten. Om jag drar slutsatsen att det finns en väsentlig osäkerhetsfaktor, måste jag i revisionsberättelsen fästa uppmärksamheten på upplysningarna i årsredovisningen och koncernredovisningen om den väsentliga osäkerhetsfaktorn eller, om sådana upplysningar är otillräckliga, modifiera uttalandet om årsredovisningen och koncernredovisningen. Mina slutsatser baseras på de revisionsbevis som inhämtas fram till datumet för revisionsberättelsen. Dock kan framtida händelser eller förhållanden göra att ett bolag och en koncern inte längre kan fortsätta verksamheten.
- utvärderar jag den övergripande presentationen, strukturen och innehållet i årsredovisningen och koncernredovisningen, däribland upplysningarna, och om årsredovisningen och koncernredovisningen återger de underliggande transaktionerna och händelserna på ett sätt som ger en rättvisande bild.
- inhämtar jag tillräckliga och ändamålsenliga revisionsbevis avseende den finansiella informationen i enheterna eller affärsaktiviteterna inom koncernen för att göra ett uttalande avseende koncernredovisningen. Jag ansvarar för styrning, övervakning och utförande av koncernrevisionen. Jag är ensam ansvarig för mina uttalanden.

Jag måste informera styrelsen om bland annat revisionens planerade omfattning och inriktning samt tidpunkten för den. Jag måste också informera om betydelsefulla iakttagelser under revisionen, däribland de eventuella betydande brister i den interna kontrollen som jag identifierat.

Rapport om andra krav enligt lagar och andra författningar**Uttalanden**

Utöver min revision av årsredovisningen och koncernredovisningen har jag även utfört en revision av styrelsens och verkställande direktörens förvaltning för ATA Holding Sweden AB för räkenskapsåret 2021-05-01 – 2022-04-30 samt av förslaget till dispositioner beträffande bolagets vinst eller förlust.

Jag tillstyrker att bolagsstämman disponerar vinsten enligt förslaget i förvaltningsberättelsen och beviljar styrelsens ledamöter och verkställande direktören ansvarsfrihet för räkenskapsåret.

Grund för uttalanden

Jag har utfört revisionen enligt god revisions sed i Sverige. Mitt ansvar enligt denna beskrivs närmare i avsnittet "Revisorns ansvar". Jag är oberoende i förhållande till moderbolaget och koncernen enligt god revisors sed i Sverige och har i övrigt fullgjort mitt yrkesetiska ansvar enligt dessa krav.

Jag anser att de revisionsbevis jag har inhämtat är tillräckliga och ändamålsenliga som grund för mina uttalanden.

Styrelsens och verkställande direktörens ansvar

Det är styrelsen som har ansvaret för förslaget till dispositioner beträffande bolagets vinst eller förlust. Vid förslag till utdelning innefattar detta bland annat en bedömning av om utdelningen är försvarlig med hänsyn till de krav som bolagets och koncernens verksamhetsart, omfattning och risker ställer på storleken av bolagets och koncernens egna kapital, konsolideringsbehov, likviditet och ställning i övrigt.

Styrelsen ansvarar för bolagets organisation och förvaltningen av bolagets angelägenheter. Detta innefattar bland annat att fortlöpande bedöma bolagets och koncernens ekonomiska situation och att tillse att bolagets organisation är utformad så att bokföringen, medelsförvaltningen och bolagets ekonomiska angelägenheter i övrigt kontrolleras på ett betryggande sätt. Verkställande direktören ska sköta den löpande förvaltningen enligt styrelsens riktlinjer och anvisningar och bland annat vidta de åtgärder som är nödvändiga för att bolagets bokföring ska fullgöras i överensstämmelse med lag och för att medelsförvaltningen ska skötas på ett betryggande sätt.

Revisorns ansvar

Mitt mål beträffande revisionen av förvaltningen, och därmed mitt uttalande om ansvarsfrihet, är att inhämta revisionsbevis för att med en rimlig grad av säkerhet kunna bedöma om någon styrelseledamot eller verkställande direktören i något väsentligt avseende:

- företagit någon åtgärd eller gjort sig skyldig till någon försummelse som kan föranleda ersättnings skyldighet mot bolaget, eller
- på något annat sätt handlat i strid med aktiebolagslagen, årsredovisningslagen eller bolagsordningen.

Mitt mål beträffande revisionen av förslaget till dispositioner av bolagets vinst eller förlust, och därmed mitt uttalande om detta, är att med rimlig grad av säkerhet bedöma om förslaget är förenligt med aktiebolagslagen.

Rimlig säkerhet är en hög grad av säkerhet, men ingen garanti för att en revision som utförs enligt god revisions sed i Sverige alltid kommer att upptäcka åtgärder eller försummelser som kan föranleda ersättnings skyldighet mot bolaget, eller att ett förslag till dispositioner av bolagets vinst eller förlust inte är förenligt med aktiebolagslagen.

Som en del av en revision enligt god revisions sed i Sverige använder jag professionellt omdöme och har en professionellt skeptisk inställning under hela revisionen. Granskningen av förvaltningen och förslaget till dispositioner av bolagets vinst eller förlust grundar sig främst på revisionen av räkenskaperna. Vilka tillkommande granskningsåtgärder som utförs baseras på min professionella bedömning med utgångspunkt i risk och väsentlighet. Det innebär att jag fokuserar granskningen på sådana åtgärder, områden och förhållanden som är väsentliga för

verksamheten och där avsteg och överträdelse skulle ha särskild betydelse för bolagets situation. Jag går igenom och prövar fattade beslut, beslutsunderlag, vidtagna åtgärder och andra förhållanden som är relevanta för mitt uttalande om ansvarsfrihet. Som underlag för mitt uttalande om styrelsens förslag till dispositioner beträffande bolagets vinst eller förlust har jag granskat om förslaget är förenligt med aktiebolagslagen.

Växjö den 24 oktober 2022


Lars Engström

Auktoriserad revisor / Medlem i FAR

Fotokopians överensstämmelse
med originalet intygas: