


Fastställelseintyg

Undertecknad styrelseledamot i 3X Growth AB intygar härmed dels att denna kopia av årsredovisningen överensstämmer med originalet, dels att resultat- och balansräkningen fastställts på årsstämma 2024-11-08. Stämman beslöt också att godkänna styrelsens förslag till resultatdisposition.

Trosa den 8 november 2024



Stefan Falk
Styrelseledamot

2025021906771

Årsredovisning för

3X Growth AB

556950-4334


Räkenskapsåret

2023-09-01 - 2024-08-31

Innehållsförteckning:	Sida
Förvaltningsberättelse	1
Resultaträkning	2
Balansräkning	3-4
Noter	5
Underskrifter	6

Jag intygar att denna kopia
överensstämmer med originalet.

Jessica Danielsson
Jessica Danielsson
070 7755179


AE

Förvaltningsberättelse

Styrelsen för 3X Growth AB, 556950-4334, med säte i Trosa får härmed avge årsredovisning för räkenskapsåret 2023-09-01 - 2024-08-31.

Verksamheten

Allmänt om verksamheten

Bolaget bedriver konsultverksamhet inom företagsutveckling.

Flerårsöversikt

	2023/2024	2022/2023	2021/2022	Belopp i kkr 2020/2021
Nettoomsättning	-	-	838	628
Resultat efter finansiella poster	-71	119	-62	3
Soliditet, %	67	73	69	63

Förändringar i eget kapital

	Aktie- kapital	Reserv- fond	Balanserad vinst	Årets vinst
Vid årets början	50 000		83 189	92 872
Omföring av föreg års vinst			92 872	-92 872
Årets resultat				-15 854
Vid årets slut	50 000		176 061	-15 854

Resultatdisposition

	Belopp i kr
Styrelsen föreslår att till förfogande stående medel:	
balanserat resultat	176 061
årets resultat	-15 854
Totalt	160 207
disponeras för	
utdelning	150 000
balanseras i ny räkning	10 207
Summa	160 207

Bolagets resultat och ställning framgår av efterföljande resultat- och balansräkningar med tilläggsupplysningar.

Resultaträkning


Belopp i kr	Not	2023-09-01- 2024-08-31	2022-09-01- 2023-08-31
Rörelseintäkter, lagerförändring m.m.			
Nettoomsättning		-	-
Övriga rörelseintäkter		-	219 540
Summa rörelseintäkter, lagerförändring m.m.		-	219 540
Rörelsekostnader			
Övriga externa kostnader		-80 708	-91 989
Personalkostnader	2	-12 703	-22 784
Summa rörelsekostnader		-93 411	-114 773
Rörelseresultat		-93 411	104 767
Finansiella poster			
Övriga ränteintäkter och liknande resultatposter		23 331	14 816
Räntekostnader och liknande resultatposter		-774	-100
Summa finansiella poster		22 557	14 716
Resultat efter finansiella poster		-70 854	119 483
Bokslutsdispositioner			
Förändring av periodiseringsfonder		55 000	-
Summa bokslutsdispositioner		55 000	-
Resultat före skatt		-15 854	119 483
Skatter			
Skatt på årets resultat		-	-26 611
Årets resultat		-15 854	92 872

2025021906765

Balansräkning

<i>Belopp i kr</i>	<i>Not</i>	<i>2024-08-31</i>	<i>2023-08-31</i>
TILLGÅNGAR			
Omsättningstillgångar			
<i>Kortfristiga fordringar</i>			
Övriga fordringar		38 428	64 209
Summa kortfristiga fordringar		38 428	64 209
<i>Kassa och bank</i>			
Kassa och bank		612 195	615 642
Summa kassa och bank		612 195	615 642
Summa omsättningstillgångar		650 623	679 851
SUMMA TILLGÅNGAR		650 623	679 851

2025021906766



Balansräkning

<i>Belopp i kr</i>	<i>Not</i>	<i>2024-08-31</i>	<i>2023-08-31</i>
EGET KAPITAL OCH SKULDER			
<i>Eget kapital</i>			
<i>Bundet eget kapital</i>			
Aktiekapital		50 000	50 000
Summa bundet eget kapital		50 000	50 000
<i>Fritt eget kapital</i>			
Balanserat resultat		176 061	83 189
Årets resultat		-15 854	92 872
Summa fritt eget kapital		160 207	176 061
Summa eget kapital		210 207	226 061
<i>Obeskattade reserver</i>			
Periodiseringsfonder		285 000	340 000
Summa obeskattade reserver		285 000	340 000
<i>Kortfristiga skulder</i>			
Skatteskulder		26 611	86 618
Övriga skulder		113 805	12 172
Upplupna kostnader och förutbetalda intäkter		15 000	15 000
Summa kortfristiga skulder		155 416	113 790
SUMMA EGET KAPITAL OCH SKULDER		650 623	679 851

2025021906767

Noter

Not 1 Redovisningsprinciper

Årsredovisningen har upprättats i enlighet med Årsredovisningslagen och Bokföringsnämndens allmänna råd BFNAR 2016:10 Årsredovisning i mindre företag.

Definition av nyckeltal

Nettoomsättning

Rörelsens huvudintäkter, fakturerade kostnader, sidointäkter samt intäktskorrigeringar.

Resultat efter finansiella poster

Resultat efter finansiella intäkter och kostnader, men före skatter.

Soliditet

(Totalt eget kapital + (100% - aktuell bolagsskattesats av obeskattade reserver)) / Totala tillgångar

Not 2 Anställda och personalkostnader


Personal

	2023-09-01- 2024-08-31	2022-09-01- 2023-08-31
Medelantalet anställda		
Bolaget	1	1
Summa	1	1

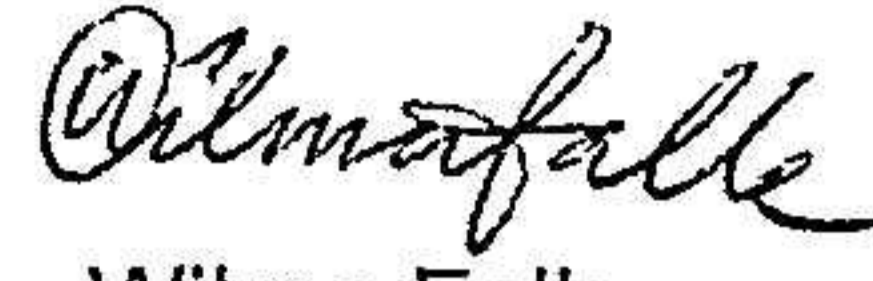
2025021906768

Underskrifter

Trosa den 8 november 2024



Stefan Falk
Styrelseledamot, Verkställande direktör



Wilma Falk
Styrelseledamot



Martina Falk
Styrelseledamot

2025021906769