


ÅRSREDOVISNING 2022 FÖR INVESTMENT AB BAJENBORGEN

Undertecknad styrelseledamot i Investment AB Bajenborgen intygar härmed att en med denna kopia likalydande resultat- och balansräkning fastställts på årsstämman den 27 april 2023. Stämman beslöt att disponera resultatet i enlighet med styrelsens förslag.

Stockholm den 27 april 2023


Dagobert Billsten

INNEHÅLLSFÖRTECKNING

Förvaltningsberättelse	ii
Resultaträkning	iii
Balansräkning	iii
Tilläggsupplysningar:	
Värderingsprinciper ...	iv
Noter	iv



Årsredovisning 1 januari - 31 december 2022

Styrelsen för Investment AB Bajenborgen får härmed avge årsredovisning för bolagets trettonde verksamhetsår; 1 januari – 31 december 2022.

FÖRVALTNINGSBERÄTTELSE

Bolagets verksamhet har främst bestått i att bevaka de investeringar som redan gjorts. FIFAs förbud i december 2014 mot tredjepartsägande av spelare förhindrar ytterligare investeringar för Bajenborgen enligt den tidigare modellen och gjorda investeringar har avvecklats. Den sista under 2017. Vi fortsätter att aktivt bidra till utredningar om hur vi inom ramen för detta regelverk ändå kan fortsätta att bidra på ett finansiellt sunt vis för aktieägarna och Hammarby Fotbolls bästa.

Bolaget har under året genomfört en förändring av kapitalstrukturen och löst in utestående 517 B-aktier och i utbyte mot dessa emitterat 5 nya aktier. Bolaget har nu endast ett aktieslag och aktiekapitalet har ökats till 122 tkr fördelat på 488 aktier. Förändringen har genomförts utan påverkan på det totala egna kapitalet.

Styrelsen föreslår att det redovisade underskottet om 2,133 kronor (f.g. år 500 kronor) balanseras i ny räkning.

<u>Flerårsöversikt</u>	<u>2022</u>	<u>2021</u>	<u>2020</u>	<u>2019</u>	<u>2018</u>
Nettoomsättning	-	-	-	-	-
Rörelseresultat	-2,133	-500	-500	-1,593	0
Resultat efter finansiella poster	-2,133	-500	-500	-1,593	-6,250
Eget kapital på bokslutsdagen	3,935,667	3,937,800	3,938,300	3,938,800	3,940,393
Balansomslutn. på bokslutsdagen	3,935,667	3,937,960	3,938,460	3,938,960	3,940,463
Soliditet	100.0%	100.0%	100.0%	100.0%	100.0%

<u>Förändring av Eget Kapital</u>	<u>Aktiekapital</u>	<u>Ö-kursfond</u>	<u>Balanserat res.</u>	<u>Årets resultat</u>
Belopp vid årets ingång	100,000	4,781,700	-943,400	-2,133
Disposition av f.g. års resultat			-500	500
Årets resultat				-500
Fondemission	150,000	-150,000		
Inlösen av B-aktier	-129,250			
Nyemission	1,250	128,000		
Belopp vid årets utgång	122,000	4,759,700	-943,900	-2,133

Bolagets resultat och ställning i övrigt framgår av efterföljande resultat- och balansräkningar med tilläggsupplysningar.

RESULTATRÄKNING

	<u>2022</u>	<u>2021</u>	<u>2020</u>
Nettoomsättning	-	-	-
Rörelsens kostnader	-2,133	-500	-500
Rörelseresultat	-2,133	-500	-500
Finansiella kostnader	-	-	-
Resultat efter finansiella poster	-2,133	-500	-500
Skatt	-	-	-
Redovisat resultat	-2,133	-500	-500

BALANSRÄKNING**TILLGÅNGAR**

	<u>31/12 2022</u>		<u>31/12 2021</u>	
<u>Anläggningstillgångar</u>				
Onoterade aktier (not 2)	3,683,322		3,683,322	
Summa anläggningstillgångar	3,683,322	3,683,322	3,683,322	3,683,322
<u>Omsättningstillgångar</u>				
Övriga kortfristiga fordringar	-		-	
Kassa, bank etc.	252,345		254,638	
Summa omsättningstillgångar	252,345	252,345	254,638	254,638
Summa Tillgångar	3,935,667		3,937,960	

SKULDER & EGET**KAPITAL**Eget kapital



Aktiekapital (488 st à 250 kr)	122,000		100,000	
Överkursfond	4,759,700		4,781,700	
Balanserat resultat	-943,900		-943,400	
Årets resultat	-2,133		-500	
Summa eget kapital	3,935,667	3,935,667	3,937,800	3,937,800

Kortfristiga skulder

	-	-	160	160
--	---	---	-----	-----

Summa Skulder & Eget Kapital

	3,935,667		3,937,960	
--	------------------	--	------------------	--

TILLÄGGSUPPLYSNINGAR**VÄRDERINGSPRINCIPER**

De redovisningsprinciper som tillämpats överensstämmer med Årsredovisningslagen (1995:1554) och Bokföringsnämndens Allmänna Råd 2016:10. Fordringar har upptagits till de värden varmed de beräknas inflyta. Övriga tillgångar och skulder har upptagits till anskaffningsvärden där inget annat anges.

NOTER

Not 1 – Anställda och personalkostnader	<u>2022</u>	<u>2021</u>	<u>2020</u>	<u>2019</u>	<u>2018</u>
Medelantal anställda	0	0	0	0	0


Not 2 – Onoterade aktier

Onoterade aktier utgörs av C-aktier i Hammarby Fotboll AB och aktiernas värde bedöms motsvara i varje fall anskaffningsvärdet.


Stockholm den 22 mars 2023



Hans-Olov Öberg
ordförande



Dagobert Billsten



Kristof Vogel

Min revisionsberättelse har avgivits den 29 mars 2023.



Lars O. Ehlesjö

