

**Årsredovisning**  
och  
**Koncernredovisning**  
för  
**Joh Sjö AB**  
556947-2284

Räkenskapsåret  
2023-05-01 - 2024-04-30

**Fastställelseintyg**

Undertecknad styrelseledamot i Joh Sjö AB intygar att resultaträkningen och balansräkningen i årsredovisningen för moderbolaget samt koncernresultaträkningen och koncernbalansräkningen har fastställts på årsstämman den 8 juli 2024. Årsstämman beslutade att godkänna styrelsens förslag till resultatdisposition.

Jag intygar också att innehållet i årsredovisningen och revisionsberättelsen stämmer överens med originalen.

Norrköping den 8 juli 2024



Henrik Sjö

**Årsredovisning**  
och  
**Koncernredovisning**  
för  
**Joh Sjö AB**  
556947-2284

Räkenskapsåret  
2023-05-01 - 2024-04-30

**Innehållsförteckning**

Förvaltningsberättelse	2
Resultaträkning koncern	5
Balansräkning koncern	6
Kassaflödesanalys koncern	9
Resultaträkning	10
Balansräkning	11
Kassaflödesanalys	14
Noter	15

Styrelsen för Joh Sjö AB får härmed avge årsredovisning och koncernredovisning för räkenskapsåret 2023-05-01 - 2024-04-30.

Årsredovisningen är upprättad i svenska kronor, SEK.

## Förvaltningsberättelse

### Information om verksamheten

Bolaget äger och förvaltar aktierna i dotterbolaget JohSjö System AB med underliggande dotterbolag JohSjö Industri AB, IndustriAutomatik Norrköping AB, EMI Elektromontage Installation AB samt Elektromontage Installation i Norrköping AB.

Dotterbolagens huvudsakliga verksamhet omfattar industriell produktion, industriell elinstallation samt konstruktion, programmering och projektledning. Detta inom affärsområdena Pharma & Biotech, Industri & Process samt EI & Automation.

Bolaget har sitt säte i Norrköping.

### Väsentliga händelser under räkenskapsåret

Fokus på lönsamhet och kapital effektivitet samt en förändrad projektorganisation har börjat få effekt och vi ser detta i ett betydligt starkare kassaflöde. Koncernens organisation har fortsatt att utvecklas under året. För att möta marknadens krav vad gäller flexibilitet, snabbhet och totalkostnad för levererad produkt och tjänst samt för att tydliggöra vår inriktning så har koncernen fortsatt med implementeringen av våra tre affärsområden, Pharma & Biotech, Industri & Process samt EI & Automation. Detta i kombination med en reviderad strategi enligt nedan.

### Långsiktigt mål - Vision

JohSjö ska vara ledande inom värdeskapande teknikhandel och uppfattas som den mest kompetenta och långsiktiga samarbetspartner av både våra kunder, leverantörer och medarbetare.

### Långsiktiga Finansiella mål

JohSjö's finansiella mål är att skapa tillväxt i kombination med lönsamhet. Lönsam tillväxt uppnås genom kontinuerlig affärs- och organisationsutveckling.

Lönsamhet skall på lång sikt uppgå till minst 40 procent, mätt som relationen mellan rörelseresultat (R) och rörelsekapital (RK). R/RK premierar högt rörelseresultat och låg kapitalbindning, vilket i kombination med tillväxtmålet på 10 procent ger möjlighet till positivt kassaflöde och förutsättningar för långsiktigt lönsam tillväxt.

### Strategi

JohSjö ska vara marknadsledande och finnas inom särskilt utvalda nischer med högt kunskaps- och teknikinhåll där kunderna efterfrågar noggrant utvalda produkter, lösningar och delsystem, ofta i små och medelstora volymer. Den marknadsledande positionen är viktigt för en stabil tillväxt och lönsamhet.

## JohSjö Koncernen

De direkta effekterna av Covid-19 har avtagit men viss påverkan finns fortfarande kvar i form av förlängda ledtider och låg leveranspression på insatsvaror. Vi har trots detta lyckats relativt väl med produktion och leveranser under året dock med ökade kostnader som följd. Generella kostnadsökningar har också påverkat oss negativt och vi ser en fortsatt hög volatilitet tex inom stål. De främsta störningarna har varit, i första hand, kopplat till logistik och försörjningsstörningar i våra leverantörskedjor och i andra hand kopplade till kronans värde och ökade energikostnader. Kronans värde har dock även påverkat oss positivt genom en tydlig volymeffekt för våra exporterande kunder.

Efterfrågan i industrisektorn är nu åter god. Vi ser snarare utmaningar som mer är sprungna ur en situation där efterfrågan är större än tillgång.

Vi lyckades väl med försäljningen och trots logistikutmaningar noterade vi över normal utleveranstakt under slutet av räkenskapsåret.

Vi noterar dock att efterfrågan fortsätter att variera över tid i samtliga verksamhetssegment, vi ser framför allt en effekt kopplat till utleveransplanering och färdigställande av projekt nu när den ekonomiska aktiviteten återtar fart.

Vi har hållit uppe leveranstakten och jobbar hårt med vår kostnadseffektivitet, kvalitetstyrning och kassaflöden, vilket till en del kunnat kompensera för lägre priser. Vi går nu in i en period med starkare orderingång men osäkerheten är fortfarande större än vanligt främst beroende på konjunkturutveckling, investeringsaptit, materialbrister och energikostnader på global bas. Vi kommer att kontinuerligt anpassa organisation och produktion efter hur marknadsläget utvecklas.

Investeringen i vår industridel som gjordes är välutnyttjad med en större orderbok av tryckkärl framför allt till Pharma sektorn vilket är mycket glädjande, detta fortsätter och utvecklar kontinuerligt.

Även om försörjning, energikostnader och en potentiell inbromsning av investeringar skapar utmaningar för vår verksamhet på kort/medellång sikt, känner vi att vi kommer hantera detta på ett acceptabelt sätt utan att behöva ge stora avkall på den långsiktiga utvecklingen av bolagsgruppen. Vi bedömer att denna situation kommer bestå även över nästkommande finansiella år 24/25.

## Förväntad framtida utveckling samt väsentliga risker och osäkerhetsfaktorer

Koncernens framtidsutsikter är fortsatt goda. Befintliga och nya kunder samt koncernens erbjudande fortsätter att utvecklas. Vi ser fortsatt möjligheter för långsiktig volymtillväxt med ökad lönsamhet. Riskerna och osäkerheten i verksamheten betraktas som måttlig med dagens marknadsläge.

Vi ser en trend på marknaden som kan summeras som en konsolideringstrend. Detta innebär att marknadsaktörerna blir färre och större tillika projekt och engagemang. Detta innebär både en möjlighet och en risk samt ökade behov av kapital för oss och vi följer utvecklingen noga.

## Ägarförhållanden

Bolagets aktier ägs på balansdagen av Henrik Sjö 26,4%, Anders Andersson 20,0%, Jörgen Carlsson 27,0%, Niklas Håkansson 20,0%, Hans Nilsson 2,6% och Fredrik Allgren 4,0%.

### Flerårsöversikt (Tkr)

<b>Koncernen</b>	<b>2023/24</b>	<b>2022/23</b>	<b>2021/22</b>	<b>2020/21</b>
Nettoomsättning	203 402	214 399	184 539	164 657
Resultat efter finansiella poster	2 588	-266	3 750	4 627
Balansomslutning	86 631	107 935	71 576	73 478
Soliditet (%)	21	15	23	20
Antal anställda	84	77	73	74
<b>Moderbolaget</b>	<b>2023/24</b>	<b>2022/23</b>	<b>2021/22</b>	<b>2020/21</b>
Nettoomsättning	0	262	1 819	8 060
Resultat efter finansiella poster	1 537	738	95	283
Soliditet (%)	28	19	27	16

### Förändring av eget kapital (Tkr)

<b>Koncernen</b>	<b>Aktie- kapital</b>	<b>Reservfond</b>	<b>Annat eget kapital inkl. årets resultat</b>	<b>Totalt</b>
Belopp vid årets ingång	62	44	16 070	<b>16 176</b>
Årets resultat			1 901	<b>1 901</b>
<b>Belopp vid årets utgång</b>	<b>62</b>	<b>44</b>	<b>17 971</b>	<b>18 078</b>
<b>Moderbolaget</b>	<b>Aktie- kapital</b>	<b>Balanserat resultat</b>	<b>Årets resultat</b>	<b>Totalt</b>
Belopp vid årets ingång	62	4 885	1 005	<b>5 952</b>
Disposition enligt beslut av årsstämman:		1 005	-1 005	<b>0</b>
Årets resultat			1 215	<b>1 215</b>
<b>Belopp vid årets utgång</b>	<b>62</b>	<b>5 890</b>	<b>1 215</b>	<b>7 167</b>

### Förslag till vinstdisposition

Styrelsen föreslår att till förfogande stående vinstmedel (kronor):

balanserad vinst	5 889 488
årets vinst	1 215 452
	<b>7 104 940</b>
disponeras så att i ny räkning överföres	7 104 940

Koncernens och moderbolagets resultat och ställning i övrigt framgår av efterföljande resultat- och balansräkningar samt kassaflödesanalys med noter.

## Koncernens Resultaträkning

Tkr

	Not	2023-05-01 -2024-04-30	2022-05-01 -2023-04-30
Nettoomsättning	1	203 404	213 487
Förändring av lagervaror under tillverkning, färdiga varor och pågående arbete för annans räkning		243	-283
Övriga rörelseintäkter		1 870	913
		<b>205 517</b>	<b>214 117</b>
<b>Rörelsens kostnader</b>			
Råvaror och förnödenheter		-100 032	-110 721
Övriga externa kostnader	2	-32 159	-41 518
Personalkostnader	3	-64 164	-57 518
Avskrivningar och nedskrivningar av materiella och immateriella anläggningstillgångar		-2 641	-2 422
Övriga rörelsekostnader		-968	-1 327
		<b>-199 964</b>	<b>-213 505</b>
<b>Rörelseresultat</b>		<b>5 553</b>	<b>612</b>
<b>Resultat från finansiella poster</b>			
Övriga ränteintäkter och liknande resultatposter		172	345
Räntekostnader och liknande resultatposter		-3 136	-1 223
		<b>-2 964</b>	<b>-878</b>
<b>Resultat efter finansiella poster</b>		<b>2 589</b>	<b>-266</b>
<b>Resultat före skatt</b>		<b>2 589</b>	<b>-266</b>
Skatt på årets resultat	4	-651	-617
Uppskjuten skatt		-36	455
<b>Årets resultat</b>		<b>1 901</b>	<b>-428</b>
Hänförligt till moderföretagets aktieägare		1 901	0

## Koncernens Balansräkning

Not

2024-04-30

2023-04-30

Tkr

### TILLGÅNGAR

#### Anläggningstillgångar

##### *Immateriella anläggningstillgångar*

Koncessioner, patent, licenser, varumärken samt liknande rättigheter

5

26

34

##### *Materiella anläggningstillgångar*

Förbättringsutgift annans fastighet

6

6 015

6 359

Inventarier, verktyg och installationer

7, 8

7 356

8 393

**13 371**

**14 753**

##### *Finansiella anläggningstillgångar*

Andelar i intresseföretag och gemensamt styrda företag

9, 10

14

14

Uppskjuten skattefordran

5

8

**19**

**22**

#### Summa anläggningstillgångar

**13 416**

**14 809**

#### Omsättningstillgångar

##### *Varulager m m*

Råvaror och förnödenheter

22 893

35 814

Färdiga varor och handelsvaror

1 675

1 408

Förskott till leverantörer

80

433

**24 648**

**37 654**

##### *Kortfristiga fordringar*

Kundfordringar

15 245

23 100

Fordringar hos intresseföretag och gemensamt styrda företag

1 020

417

Aktuella skattefordringar

1 631

988

Upparbetat ej fakturerat

15 618

24 400

Övriga fordringar

413

1 047

Förutbetalda kostnader och upplupna intäkter

1 823

1 793

**35 750**

**51 746**

##### *Kassa och bank*

12 817

3 727

#### Summa omsättningstillgångar

**73 215**

**93 126**

### SUMMA TILLGÅNGAR

**86 631**

**107 935**

## Koncernens Balansräkning

Tkr

Not

2024-04-30

2023-04-30

### EGET KAPITAL OCH SKULDER

#### Eget kapital

#### Eget kapital hänförligt till moderföretagets aktieägare

Aktiekapital

62

62

Annat eget kapital inklusive årets resultat

18 015

16 114

#### Eget kapital hänförligt till moderföretagets aktieägare

18 077

16 176

#### Summa eget kapital

18 077

16 176

#### Avsättningar

Avsättningar för uppskjuten skatt

213

180

#### Långfristiga skulder

Skulder till kreditinstitut

11, 12

1 779

3 055

#### Kortfristiga skulder

Skulder till kreditinstitut

11, 12

1 766

2 078

Förskott från kunder

3 007

3 569

Leverantörsskulder

16 141

31 997

Aktuella skatteskulder

647

216

Övriga skulder

33 846

39 450

Upplupna kostnader och förutbetalda intäkter

13

11 155

11 214

**66 562**

**88 524**

### SUMMA EGET KAPITAL OCH SKULDER

**86 631**

**107 935**

## Koncernens rapport över förändringar i eget kapital

Tkr

	Aktie- kapital	Reservfond	Annat eget kapital inkl årets resultat	Summa eget kapita
<b>Ingående eget kapital 2022-05-01</b>	<b>62</b>	<b>44</b>	<b>16 498</b>	<b>16 604</b>
Årets resultat			-428	-428
<b>Summa totalresultat</b>			<b>-428</b>	<b>-428</b>
<b>Utgående eget kapital 2023-04-30</b>	<b>62</b>	<b>44</b>	<b>16 070</b>	<b>16 176</b>
Årets resultat			1 901	1 901
<b>Summa totalresultat</b>			<b>1 901</b>	<b>1 901</b>
<b>Utgående eget kapital 2024-04-30</b>	<b>62</b>	<b>44</b>	<b>17 972</b>	<b>18 078</b>

## Koncernens Kassaflödesanalys

Tkr

Not

2023-05-01  
-2024-04-30

2022-05-01  
-2023-04-30

### Den löpande verksamheten

Resultat efter finansiella poster	2 589	-266
Justeringar för poster som inte ingår i kassaflödet m.m	2 015	2 026
Betald skatt	-862	-1 776

### Kassaflöde från den löpande verksamheten före förändringar av rörelsekapital

3 742 -17

### Kassaflöde från förändringar i rörelsekapital

Förändring av varulager och pågående arbeten	13 006	-14 106
Förändring kundfordringar	7 855	-4 739
Förändring av kortfristiga fordringar	8 783	-10 647
Förändring leverantörsskulder	-15 856	15 814
Förändring av kortfristiga skulder	-6 224	26 857
<b>Kassaflöde från den löpande verksamheten</b>	<b>11 304</b>	<b>13 162</b>

### Investeringsverksamheten

Investeringar i materiella anläggningstillgångar	-626	-2 666
Investeringar i finansiella anläggningstillgångar	0	-14
<b>Kassaflöde från investeringsverksamheten</b>	<b>-626</b>	<b>-2 680</b>

### Finansieringsverksamheten

Nyemission	0	-5 013
Upptagna lån	138	0
Amortering av lån	-1 726	-1 744
<b>Kassaflöde från finansieringsverksamheten</b>	<b>-1 588</b>	<b>-6 757</b>

### Årets kassaflöde

9 090 3 725

### Likvida medel vid årets början

Likvida medel vid årets början	3 727	0
<b>Likvida medel vid årets slut</b>	<b>12 817</b>	<b>3 725</b>

**Moderbolagets  
Resultaträkning**

Tkr

	<b>Not</b>	<b>2023-05-01 -2024-04-30</b>	<b>2022-05-01 -2023-04-30</b>
<b>Rörelsens intäkter</b>			
Nettoomsättning	14	-1 -1	262 262
<b>Rörelsens kostnader</b>			
Övriga externa kostnader	2	-130	-479
Personalkostnader		0	1
		<b>-130</b>	<b>-478</b>
<b>Rörelseresultat</b>	14	<b>-131</b>	<b>-216</b>
<b>Resultat från finansiella poster</b>			
Övriga ränteintäkter och liknande resultatposter	15	2 383	1 981
Räntekostnader och liknande resultatposter		-716	-1 027
		<b>1 667</b>	<b>954</b>
<b>Resultat efter finansiella poster</b>		<b>1 536</b>	<b>738</b>
Bokslutsdispositioner	16	0	570
<b>Resultat före skatt</b>		<b>1 536</b>	<b>1 308</b>
Skatt på årets resultat	4	-321	-303
<b>Årets resultat</b>		<b>1 215</b>	<b>1 005</b>

**Moderbolagets  
Balansräkning**

Not

2024-04-30

2023-04-30

Tkr

**TILLGÅNGAR**

**Anläggningstillgångar**

*Finansiella anläggningstillgångar*

Andelar i koncernföretag

17, 18

45

45

Fordringar hos koncernföretag

19

12 748

27 067

**12 793**

**27 112**

**Summa anläggningstillgångar**

**12 793**

**27 112**

**Omsättningstillgångar**

*Kortfristiga fordringar*

Fordringar hos koncernföretag

1

0

Förutbetalda kostnader och upplupna intäkter

62

82

**63**

**82**

*Kassa och bank*

12 817

3 727

**Summa omsättningstillgångar**

**12 880**

**3 809**

**SUMMA TILLGÅNGAR**

**25 673**

**30 921**

**Moderbolagets  
Balansräkning**

Tkr

Not

2024-04-30

2023-04-30

**EGET KAPITAL OCH SKULDER**

**Eget kapital**

20

***Bundet eget kapital***

Aktiekapital

62

62

***Fritt eget kapital***

Balanserad vinst eller förlust

5 889

4 885

Årets resultat

1 215

1 005

**7 104**

**5 890**

**Summa eget kapital**

**7 166**

**5 952**

**Långfristiga skulder**

Skulder till kreditinstitut

0

450

Skulder till koncernföretag

16 902

22 638

**Summa långfristiga skulder**

**16 902**

**23 088**

**Kortfristiga skulder**

Skulder till kreditinstitut

450

900

Leverantörsskulder

16

0

Aktuella skatteskulder

603

303

Övriga skulder

428

643

Upplupna kostnader och förutbetalda intäkter

108

35

**Summa kortfristiga skulder**

**1 605**

**1 881**

**SUMMA EGET KAPITAL OCH SKULDER**

**25 673**

**30 921**

## Moderbolagets rapport över förändringar i eget kapital

Tkr

	Aktie- kapital	Bundna reserver	Balanserat resultat	Årets resultat	Summa eget kapital
<b>Ingående eget kapital 2022-05-01</b>	<b>62</b>	<b>0</b>	<b>4 811</b>	<b>74</b>	<b>4 947</b>
Disposition fg års resultat		0	74	-74	0
Årets resultat				1 005	1 005
<b>Summa totalresultat</b>		<b>0</b>	<b>74</b>	<b>931</b>	<b>1 005</b>
<b>Utgående eget kapital 2023-04-30</b>	<b>62</b>	<b>0</b>	<b>4 885</b>	<b>1 005</b>	<b>5 952</b>
Disposition fg års resultat			1 005	-1 005	0
Årets resultat				1 215	1 215
<b>Summa totalresultat</b>			<b>1 005</b>	<b>211</b>	<b>1 215</b>
<b>Utgående eget kapital 2024-04-30</b>	<b>62</b>	<b>0</b>	<b>5 889</b>	<b>1 215</b>	<b>7 167</b>

**Moderbolagets  
Kassaflödesanalys**

Not

2023-05-01  
-2024-04-30

2022-05-01  
-2023-04-30

Tkr

**Den löpande verksamheten**

Resultat efter finansiella poster

1 537

738

Betald skatt

-21

-990

**Kassaflöde från den löpande verksamheten före  
förändring av rörelsekapital**

**1 516**

**-252**

**Kassaflöde från förändring av rörelsekapitalet**

Förändring av kortfristiga fordringar

19

-4 024

Förändring av leverantörsskulder

16

-53

Förändring av kortfristiga skulder

-1 144

4 943

**Kassaflöde från den löpande verksamheten**

**407**

**614**

**Finansieringsverksamheten**

Nettoförändring checkräkningskredit

0

5 014

Upptagna lån

0

-900

Förändring koncernmellanhavanden

8 683

0

Erhållna (lämnade) koncernbidrag

0

-1 000

**Kassaflöde från finansieringsverksamheten**

**8 683**

**3 114**

**Årets kassaflöde**

**9 090**

**3 728**

**Likvida medel vid årets början**

Likvida medel vid årets början

3 727

-1

**Likvida medel vid årets slut**

**12 817**

**3 727**

## Noter

Tkr

### Redovisnings- och värderingsprinciper

#### Allmänna upplysningar

Årsredovisningen och koncernredovisningen är upprättad i enlighet med årsredovisningslagen och BFNAR 2012:1 Årsredovisning och koncernredovisning (K3).

Fordringar har upptagits till de belopp varmed de beräknas inflyta.

Övriga tillgångar och skulder har upptagits till anskaffningsvärden där inget annat anges.

Fordringar och skulder i utländsk valuta har värderats till balansdagens kurs. Kursvinster och kursförluster på rörelsefordringar och rörelseskulder redovisas i rörelseresultatet medan kursvinster och kursförluster på finansiella fordringar och skulder redovisas som finansiella poster.

Redovisningsprinciperna är oförändrade jämfört med föregående år.

#### Intäktsredovisning

Intäkter har tagits upp till verkligt värde av vad som erhållits eller kommer att erhållas och redovisas i den omfattning det är sannolikt att de ekonomiska fördelarna kommer att tillgodogöras bolaget och intäkterna kan beräknas på ett tillförlitligt sätt.

Inkomster från uppdrag på löpande räkning redovisas som intäkt i takt med att arbetet utförs och material levereras eller förbrukas innebärande att vinsten från uppdragen avräknas successivt.

Om det inte är sannolikt att betalning kommer att erhållas för belopp som redan har redovisats som intäkt redovisas det belopp som sannolikt inte kommer att erhållas som en kostnad.

I balansräkningen jämförs redovisade intäkter med de belopp som fakturerats beställaren under samma period. Om de fakturerade beloppen överstiger den redovisade intäkten utgör mellanskillnaden en skuld, vilken redovisas som fakturerad men ej upparbetad intäkt. Om intäkten överstiger de fakturerade beloppen utgör mellanskillnaden en fordran vilken redovisas som upparbetad men ej fakturerad intäkt.

Inkomster från uppdrag till fast pris redovisas som intäkt enligt uppdragens respektive färdigställandegrad, så kallad successiv vinstavräkning. Färdigställandegraden fastställs huvudsakligen genom att jämföra nedlagda uppdragsutgifter med totala uppdragsutgifter.

När utfallet kan beräknas på ett tillförlitligt sätt redovisas uppdragsinkomsten och hänförliga uppdragsutgifter i resultaträkningen med utgångspunkt från färdigställandegraden av aktiviteterna på balansdagen.

Om det ekonomiska utfallet av ett uppdrag inte kan beräknas på ett tillförlitligt sätt redovisas en intäkt endast med ett belopp som motsvarar de uppkomna uppdragsutgifter som sannolikt kommer att ersättas av beställaren. Om det är sannolikt att de totala uppdragsutgifterna kommer att överstiga den totala uppdragsinkomsten från ett uppdrag redovisas den befarade förlusten som en kostnad omgående i resultaträkningen.

I balansräkningen jämförs redovisade intäkter med de belopp som fakturerats beställaren under samma period. Om de fakturerade beloppen överstiger den redovisade intäkten utgör mellanskillnaden en skuld, vilken redovisas som fakturerad men ej upparbetad intäkt. Om intäkten överstiger de fakturerade beloppen utgör mellanskillnaden en fordran vilken redovisas som upparbetad men ej fakturerad intäkt.

## Koncernredovisning

### **Konsolideringsmetod**

Koncernredovisningen har upprättats enligt förvärvsmetoden. Detta innebär att förvärvade verksamheters identifierbara tillgångar och skulder redovisas till marknadsvärde enligt upprättad förvärvsanalys. Överstiger verksamhetens anskaffningsvärde det beräknade marknadsvärdet av de förväntade nettotillgångarna enligt förvärvsanalysen redovisas skillnaden som goodwill.

### **Dotterföretag**

Koncernredovisningen omfattar, förutom moderföretaget, samtliga företag i vilka moderföretaget direkt eller indirekt har mer än 50 % av röstetalet eller på annat sätt innehar det bestämmande inflytandet och därmed har en rätt att utforma företagets finansiella och operativa strategier i syfte att erhålla ekonomiska fördelar.

Ett dotterföretags intäkter och kostnader tas in i koncernredovisningen från och med tidpunkten för förvärvet till och med den tidpunkt då moderföretaget inte längre har ett bestämmande inflytande över dotterföretaget.

### **Transaktioner mellan koncernföretag**

Koncerninterna fordringar och skulder samt transaktioner mellan koncernföretag liksom orealiserade vinster elimineras i sin helhet. Orealiserade förluster elimineras också såvida inte transaktionen motsvarar ett nedskrivningsbehov.

Förändring av internvinst under räkenskapsåret har elimineras i koncernresultaträkningen.

### **Goodwill**

Goodwill är den skillnad som uppkommer om anskaffningsvärdet för den förvärvade enheten är högre än värdet på den förvärvade enhetens nettotillgångar. Vid förvärvstidpunkten redovisas den uppkomna goodwillen som en tillgång i balansräkningen.

## **Redovisningsprinciper för enskilda balansposter**

### **Anläggningstillgångar**

Immateriella och materiella anläggningstillgångar redovisas till anskaffningsvärde minskat med ackumulerade avskrivningar enligt plan och eventuella nedskrivningar.

Avskrivning sker linjärt över den förväntade nyttjandeperioden med hänsyn till väsentligt restvärde. Följande avskrivningsprocent tillämpas:

### **Immateriella anläggningstillgångar**

Koncessioner, patent, licenser, varumärken	20%
--------------------------------------------	-----

### **Materiella anläggningstillgångar**

Inventarier, verktyg och installationer	20% - 33%
Förbättringsutgift annans fastighet	5%

## **Finansiella instrument**

### **Andelar i dotterföretag**

Andelar i dotterföretag redovisas till anskaffningsvärde efter avdrag för eventuella nedskrivningar. I anskaffningsvärdet ingår köpeskillingen som erlagts för aktierna samt förvärvskostnader. Eventuella kapitaltillskott läggs till anskaffningsvärdet när de uppkommer.

### **Kundfordringar/kortfristiga fordringar**

Kundfordringar och kortfristiga fordringar redovisas som omsättningstillgångar till det belopp som förväntas bli inbetalt efter avdrag för individuellt bedömda osäkra fordringar.

### **Låneskulder och leverantörsskulder**

Låneskulder och leverantörsskulder redovisas initialt till anskaffningsvärde efter avdrag för transaktionskostnader. Skiljer sig det redovisade beloppet från det belopp som ska återbetalas vid förfallotidpunkten periodiseras mellanskillnaden som räntekostnad över lånets löptid med hjälp av instrumentets effektivränta. Härigenom överensstämmer vid förfallotidpunkten det redovisade beloppet och det belopp som ska återbetalas.

### **Nedskrivningsprövning av finansiella anläggningstillgångar**

Vid varje balansdag bedöms om det finns indikationer på nedskrivningsbehov av någon av de finansiella anläggningstillgångarna. Nedskrivning sker om värdenedgången bedöms vara bestående och provas individuellt.

### **Leasingavtal**

Bolaget redovisar samtliga leasingavtal, såväl finansiella som operationella, som operationella leasingavtal. Operationella leasingavtal redovisas som en kostnad linjärt över leasingperioden.

Finansiella leasingavtal medför att rättigheter och skyldigheter redovisas som tillgång respektive skuld i balansräkningen. Tillgången och skulden värderas till det lägsta av tillgångens verkliga värde och nuvärdet av minimileaseavgifterna. Utgifter som direkt kan hänföras till leasingavtalet läggs till tillgångens värde. Leasingavgifterna fördelas på ränta och amortering enligt effektivräntemetoden. Variabla avgifter redovisas som kostnad i den period de uppkommer. Den leasade tillgången skrivs av linjärt över leasingperioden.

### **Varulager**

Varulagret har värderats till det lägsta av dess anskaffningsvärde och dess nettoförsäljningsvärde på balansdagen. Med nettoförsäljningsvärde avses varornas beräknade försäljningspris minskat med försäljningskostnader. Den valda värderingsmetoden innebär att inkurans i varulagret har beaktats.

### **Inkomstskatter**

Total skatt utgörs av aktuell skatt och uppskjuten skatt. Skatter redovisas i resultaträkningen, utom då underliggande transaktion redovisas direkt mot eget kapital varvid tillhörande skatteeffekter redovisas i eget kapital.

#### **Aktuell skatt**

Aktuell skatt avser inkomstskatt för innevarande räkenskapsår samt den del av tidigare räkenskapsårs inkomstskatt som ännu inte redovisats. Aktuell skatt beräknas utifrån den skattesats som gäller per balansdagen.

#### **Uppskjuten skatt**

Uppskjuten skatt är inkomstskatt som avser framtida räkenskapsår till följd av tidigare händelser. Redovisning sker enligt balansräkningsmetoden. Enligt denna metod redovisas uppskjutna skatteskulder och uppskjutna skattefordringar på temporära skillnader som uppstår mellan bokförda respektive skattemässiga värden för tillgångar och skulder samt för övriga skattemässiga avdrag eller underskott.

Uppskjutna skattefordringar netto redovisas mot uppskjutna skatteskulder endast om de kan betalas med ett nettobelopp. Uppskjuten skatt beräknas utifrån gällande skattesats på balansdagen. Effekter av förändringar i gällande skattesatser resultatförs i den period förändringen lagstadsats. Uppskjuten skattefordran redovisas som finansiell anläggningstillgång och uppskjuten skatteskuld som avsättning.

Uppskjuten skattefordran avseende underskottsavdrag eller andra framtida skattemässiga avdrag redovisas i den omfattning det är sannolikt att avdragen kan avräknas mot framtida skattemässiga överskott.

På grund av sambandet mellan redovisning och beskattning särredovisas inte den uppskjutna skatteskulden som är hänförlig till obeskattade reserver.

### **Ersättningar till anställda**

Ersättningar till anställda avser alla former av ersättningar som företaget lämnar till de anställda. Kortfristiga ersättningar utgörs av bland annat löner, betald semester, betald frånvaro, bonus och ersättning efter avslutad anställning (pension). Kortfristiga ersättningar redovisas som kostnad och en skuld då det finns en legal eller informell förpliktelse att betala ut en ersättning till följd av en tidigare händelse och en tillförlitlig uppskattning av beloppet kan göras.

### **Koncernbidrag**

Erhållna och lämnade koncernbidrag redovisas som bokslutsdispositioner.

### **Kassaflödesanalys**

Kassaflödesanalysen upprättas enligt indirekt metod. Det redovisade kassaflödet omfattar endast transaktioner som medfört in- eller utbetalningar.

Som likvida medel klassificerar företaget, förutom kassamedel, disponibla tillgodohavanden hos banker och andra kreditinstitut samt kortfristiga likvida placeringar som är noterade på en marknadsplats och har en kortare löptid än tre månader från anskaffningstidpunkten. Förändringar i spärrade medel redovisas i investeringsverksamheten.

### **Nyckeltalsdefinitioner**

Nettoomsättning

Rörelsens huvudintäkter, fakturerade kostnader, sidointäkter samt intäktskorrigeringar.

Resultat efter finansiella poster

Resultat efter finansiella intäkter och kostnader men före bokslutsdispositioner och skatter.

Balansomslutning

Bolagets samlade tillgångar

Soliditet (%)

Justerat eget kapital (eget kapital och obeskattade reserver med avdrag för uppskjuten skatt) i procent av balansomslutning.

### **Uppskattningar och bedömningar**

Upprättandet av bokslut och tillämpning av redovisningsprinciper, baseras ofta på ledningens bedömningar, uppskattningar och antaganden som anses vara rimliga vid den tidpunkt då bedömningen görs. Uppskattningar och bedömningar är baserade på historiska erfarenheter och ett antal andra faktorer, som under rådande omständigheter anses vara rimliga. Resultatet av dessa används för att bedöma de redovisade värdena på tillgångar och skulder, som inte annars framgår tydligt från andra källor. Det verkliga utfallet kan avvika från dessa uppskattningar och bedömningar. Uppskattningar och antaganden ses över regelbundet.

Inga väsentliga källor till osäkerhet i uppskattningar och antaganden på balansdagen bedöms kunna innebära en betydande risk för en väsentlig justering av redovisade värden för tillgångar och skulder under nästa räkenskapsår.

**Not 1 Nettoomsättningens fördelning på segment  
Koncernen**

2023-05-01 -2024-04-30

<b>Intäkter</b>		
Industri & Process	77 749	77 749
Kraft & Automation	77 156	77 156
Pharma & Biotech	38 079	38 079
Övrigt	10 419	10 419
<b>Summa</b>	<b>203 403</b>	<b>203 403</b>

2022-05-01 -2023-04-30

<b>Intäkter</b>		
Industri & Process	93 745	93 745
Kraft & Automation	85 706	85 706
Pharma & Biotech	27 290	27 290
Övrigt	7 659	7 659
<b>Summa</b>	<b>214 400</b>	<b>214 400</b>

**Not 2 Arvode till revisorer  
Koncernen**

Med revisionsuppdrag avses granskning av årsredovisningen och bokföringen samt styrelsens förvaltning, övriga arbetsuppgifter som det ankommer på bolagets revisor att utföra samt rådgivning eller annat biträde som föranleds av iakttagelser vid sådan granskning eller genomförandet av sådana övriga arbetsuppgifter.

2023-05-01                      2022-05-01  
-2024-04-30                      -2023-04-30

**Especto AB**

Revisionsuppdrag	200	150
Revisionsverksamhet utöver revisionsuppdraget	30	10
	<b>230</b>	<b>160</b>

## Moderbolaget

Med revisionsuppdrag avses granskning av årsredovisningen och bokföringen samt styrelsens förvaltning, övriga arbetsuppgifter som det ankommer på bolagets revisor att utföra samt rådgivning eller annat biträde som föräns av iakttagelser vid sådan granskning eller genomförandet av sådana övriga arbetsuppgifter.

	<b>2023-05-01</b> <b>-2024-04-30</b>	<b>2022-05-01</b> <b>-2023-04-30</b>
<b>Especto AB</b>		
Revisionsuppdrag	60	30
	<b>60</b>	<b>30</b>
<b>Not 3 Anställda och personalkostnader (större företag)</b>		
<b>Koncernen</b>		
	<b>2023-05-01</b> <b>-2024-04-30</b>	<b>2022-05-01</b> <b>-2023-04-30</b>
<b>Medelantalet anställda</b>		
Kvinnor	13	9
Män	71	68
	<b>84</b>	<b>77</b>
<b>Löner och andra ersättningar</b>		
Styrelse och verkställande direktör	0	1 296
Övriga anställda	43 534	36 900
	<b>43 534</b>	<b>38 196</b>
<b>Sociala kostnader</b>		
Pensionskostnader för styrelse och verkställande direktör	0	143
Pensionskostnader för övriga anställda	3 607	3 055
Övriga sociala avgifter enligt lag och avtal	14 927	13 827
	<b>18 534</b>	<b>17 025</b>
<b>Totala löner, ersättningar, sociala kostnader och pensionskostnader</b>	<b>62 068</b>	<b>55 221</b>
<b>Könsfördelning bland ledande befattningshavare</b>		
Andel kvinnor i styrelsen	0 %	0 %
Andel män i styrelsen	100 %	100 %
Andel kvinnor bland övriga ledande befattningshavare	0 %	0 %
Andel män bland övriga ledande befattningshavare	100 %	100 %

**Not 4 Aktuell och uppskjuten skatt  
Koncernen**

	2023-05-01 -2024-04-30	2022-05-01 -2023-04-30
<b>Skatt på årets resultat</b>		
Aktuell skatt	-651	-617
Förändring av uppskjuten skatt avseende temporära skillnader	-36	455
<b>Totalt redovisad skatt</b>	<b>-687</b>	<b>-162</b>

**Avstämning av effektiv skatt**

	2023-05-01 -2024-04-30		2022-05-01 -2023-04-30	
	Procent	Belopp	Procent	Belopp
Redovisat resultat före skatt		2 588		-266
Skatt enligt gällande skattesats	20,60	-533	20,60	55
Ej avdragsgilla kostnader		-154		-228
Ej skattepliktiga intäkter		2		16
Övrigt		27		0
Justering för restvärdesavskrivning		-32		-26
Skattereduktioner		0		47
Intäkter som ej ingår i resultatet		3		-26
<b>Redovisad effektiv skatt</b>	<b>28,87</b>	<b>-687</b>	<b>-60,90</b>	<b>-162</b>

**Moderbolaget**

	2023-05-01 -2024-04-30	2022-05-01 -2023-04-30
<b>Skatt på årets resultat</b>		
Aktuell skatt	-321	-303
<b>Totalt redovisad skatt</b>	<b>-321</b>	<b>-303</b>

**Avstämning av effektiv skatt**

	2023-05-01 -2024-04-30		2022-05-01 -2023-04-30	
	Procent	Belopp	Procent	Belopp
Redovisat resultat före skatt		1 537		1 308
Skatt enligt gällande skattesats	20,60	-317	20,60	-269
Ej avdragsgilla kostnader		-4		-14
Skattepliktiga intäkter som ej ingår i resultatet				-19
<b>Redovisad effektiv skatt</b>	<b>20,86</b>	<b>-321</b>	<b>23,12</b>	<b>-302</b>

**Not 5 Koncessioner, patent, licenser, varumärken samt liknande rättigheter  
Koncernen**

	<b>2024-04-30</b>	<b>2023-04-30</b>
Ingående anskaffningsvärden	1 333	1 293
Inköp	0	40
<b>Utgående ackumulerade anskaffningsvärden</b>	<b>1 333</b>	<b>1 333</b>
Ingående avskrivningar	-1 299	-1 279
Årets avskrivningar	-8	-20
<b>Utgående ackumulerade avskrivningar</b>	<b>-1 307</b>	<b>-1 299</b>
<b>Utgående redovisat värde</b>	<b>26</b>	<b>34</b>

**Not 6 Förbättringsutgift annans fastighet  
Koncernen**

	<b>2024-04-30</b>	<b>2023-04-30</b>
Ingående anskaffningsvärden	7 555	7 596
Inköp	34	0
Omklassificeringar	0	-41
<b>Utgående ackumulerade anskaffningsvärden</b>	<b>7 589</b>	<b>7 555</b>
Ingående avskrivningar	-1 196	-1 184
Årets avskrivningar	-378	-12
<b>Utgående ackumulerade avskrivningar</b>	<b>-1 574</b>	<b>-1 196</b>
<b>Utgående redovisat värde</b>	<b>6 015</b>	<b>6 359</b>

**Not 7 Leasing  
Koncernen**

	2024-04-30	2023-04-30
Ingående anskaffningsvärden	2 468	1 220
Inköp	552	1 765
Försäljningar/utrangeringar	-351	-517
<b>Utgående ackumulerade anskaffningsvärden</b>	<b>2 669</b>	<b>2 468</b>
Ingående avskrivningar	-775	-1 042
Försäljningar/utrangeringar	329	461
Årets avskrivningar	-366	-194
<b>Utgående ackumulerade avskrivningar</b>	<b>-812</b>	<b>-775</b>
<b>Utgående redovisat värde</b>	<b>1 857</b>	<b>1 693</b>

**Not 8 Inventarier, verktyg och installationer  
Koncernen**

	2024-04-30	2023-04-30
Ingående anskaffningsvärden	23 838	21 131
Inköp	592	2 666
Försäljningar/utrangeringar	-1 346	0
Omklassificeringar		41
<b>Utgående ackumulerade anskaffningsvärden</b>	<b>23 084</b>	<b>23 838</b>
Ingående avskrivningar	-17 387	-15 441
Försäljningar/utrangeringar	1 346	
Årets avskrivningar	-1 543	-1 946
<b>Utgående ackumulerade avskrivningar</b>	<b>-17 584</b>	<b>-17 387</b>
Ingående uppskrivningar	250	500
Årets nedskrivningar på uppskrivet belopp	-250	-250
<b>Utgående ackumulerade uppskrivningar</b>	<b>0</b>	<b>250</b>
<b>Utgående redovisat värde</b>	<b>5 500</b>	<b>6 701</b>

**Not 9 Andelar i intresseföretag och gemensamt styrda företag  
Koncernen**

	2024-04-30	2023-04-30
Ingående anskaffningsvärden	14	0
Inköp	0	14
<b>Utgående ackumulerade anskaffningsvärden</b>	<b>14</b>	<b>14</b>
<b>Utgående redovisat värde</b>	<b>14</b>	<b>14</b>

### Not 10 Specifikation andelar i intresseföretag och gemensamt styrda företag Koncernen

Namn	Kapital- andel	Rösträtts- andel	Bokfört värde
JohSjö Inox OÜ	50%	50%	14 14
JohSjö Inox OÜ	Org.nr 102561052	Säte Tallinn	

### Not 11 Checkräkningskredit Koncernen

	2024-04-30	2023-04-30
Beviljat belopp på checkräkningskredit uppgår till	15 000	15 000
Utnyttjad kredit uppgår till	0	0
<u>Ställda säkerheter</u>		
Företagsinteckningar	37 290	37 290
	<b>37 290</b>	<b>37 290</b>

### Not 12 Skulder som avser flera poster Koncernen

Foretagets banklån om 3.544.930 kronor redovisas under följande poster i balansräkningen.

	2024-04-30	2023-04-30
<b>Långfristiga skulder</b>		
Skulder till kreditinstitut	1 779	3 055
	<b>1 779</b>	<b>3 055</b>
<b>Kortfristiga skulder</b>		
Skulder till kreditinstitut	1 766	2 078
	<b>1 766</b>	<b>2 078</b>

### Not 13 Upplupna kostnader och förutbetalda intäkter Koncernen

	2024-04-30	2023-04-30
Upplupna räntor	46	0
Upplupna löner	7 805	7 642
Upplupna sociala kostnader	2 122	2 324
Övriga upplupna poster	1 183	862
	<b>11 156</b>	<b>10 828</b>

Övriga upplupna poster är avrundat uppåt för att få noten att stämma med KBR.

### Not 14 Inköp och försäljningar mellan koncernföretag

#### Koncernen Moderbolaget

	2023-05-01 -2024-04-30	2022-05-01 -2023-04-30
Andel av årets totala inköp som skett från andra företag i koncernen	0,00 %	0,00 %
Andel av årets totala försäljningar som skett till andra företag i koncernen	100,00 %	100,00 %

### Not 15 Övriga ränteintäkter och liknande resultatposter Moderbolaget

	2023-05-01 -2024-04-30	2022-05-01 -2023-04-30
Ränteintäkter från koncernföretag	2 383	1 980
	<b>2 383</b>	<b>1 980</b>

### Not 16 Bokslutsdispositioner Moderbolaget

	2023-05-01 -2024-04-30	2022-05-01 -2023-04-30
Återföring från periodiseringsfond	0	1 570
Lämnade koncernbidrag	0	-1 000
	<b>0</b>	<b>570</b>

**Not 17 Andelar i koncernföretag  
Moderbolaget**

	2024-04-30	2023-04-30
Ingående anskaffningsvärden	45	45
<b>Utgående ackumulerade anskaffningsvärden</b>	<b>45</b>	<b>45</b>
<b>Utgående redovisat värde</b>	<b>45</b>	<b>45</b>

**Not 18 Specifikation andelar i koncernföretag  
Moderbolaget**

Namn	Kapital- andel	Rösträtts- andel	Antal andelar	Bokfört värde
JohSjö System AB	100%	100%	1 500	45
				<b>45</b>
JohSjö System AB	Org.nr 556750-3999	Säte Norrköping		

**Not 19 Fordringar hos koncernföretag  
Moderbolaget**


	2024-04-30	2023-04-30
Ingående anskaffningsvärden	27 067	23 045
Tillkommande fordringar	0	4 022
Avgående fordringar	-14 319	0
<b>Utgående ackumulerade anskaffningsvärden</b>	<b>12 748</b>	<b>27 067</b>
<b>Utgående redovisat värde</b>	<b>12 748</b>	<b>27 067</b>

**Not 20 Antal aktier och kvotvärde  
Moderbolaget**

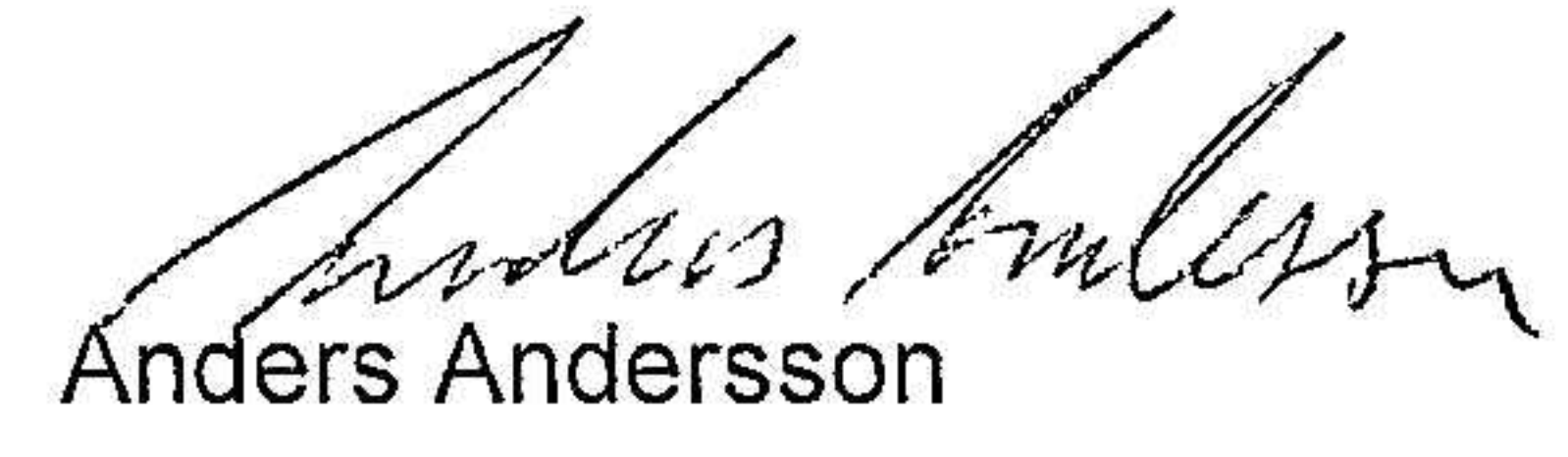
Namn	Antal aktier	Kvot- värde
Antal A-Aktier	625	100
	<b>625</b>	

2024071112888

Norrköping den 8 juli 2024




Henrik Sjö  
Ordförande



Anders Andersson




Jörgen Carlsson




Niklas Håkansson

Fredrik Allgren



Min revisionsberättelse har lämnats den 8 juli 2024



Ola Jakobsson  
Auktoriserad revisor

# Revisionsberättelse

Till bolagsstämman i Joh Sjö AB, org.nr 556947-2284

## Rapport om årsredovisningen och koncernredovisningen

### Uttalanden

Jag har utfört en revision av årsredovisningen och koncernredovisningen för Joh Sjö AB för räkenskapsåret 2023-05-01 - 2024-04-30.

Enligt min uppfattning har årsredovisningen och koncernredovisningen upprättats i enlighet med årsredovisningslagen och ger en i alla väsentliga avseenden rättvisande bild av moderbolagets och koncernens finansiella ställning per den 30 april 2024 och av dessas finansiella resultat och kassaflöden för året enligt årsredovisningslagen. Förvaltningsberättelsen är förenlig med årsredovisningens och koncernredovisningens övriga delar.

Jag tillstyrker därför att bolagsstämman fastställer resultaträkningen och balansräkningen.

### Grund för uttalanden

Jag har utfört revisionen enligt International Standards on Auditing (ISA) och god revisionssed i Sverige. Mitt ansvar enligt dessa standarder beskrivs närmare i avsnittet *Revisorns ansvar*. Jag är oberoende i förhållande till moderbolaget och koncernen enligt god revisorssed i Sverige och har i övrigt fullgjort mitt yrkesetiska ansvar enligt dessa krav.

Jag anser att de revisionsbevis jag har inhämtat är tillräckliga och ändamålsenliga som grund för mina uttalanden.

### Styrelsens ansvar

Det är styrelsen som har ansvaret för att årsredovisningen och koncernredovisningen upprättas och att den ger en rättvisande bild enligt årsredovisningslagen. Styrelsen ansvarar även för den interna kontroll som den bedömer är nödvändig för att upprätta en årsredovisning och koncernredovisning som inte innehåller några väsentliga felaktigheter, vare sig dessa beror på oegentligheter eller misstag.

Vid upprättandet av årsredovisningen och koncernredovisningen ansvarar styrelsen för bedömningen av bolagets och koncernens förmåga att fortsätta verksamheten. Den upplyser, när så är tillämpligt, om förhållanden som kan påverka förmågan att fortsätta verksamheten och att använda antagandet om fortsatt drift. Antagandet om fortsatt drift tillämpas dock inte om styrelsen avser att likvidera bolaget, upphöra med verksamheten eller inte har något realistiskt alternativ till att göra något av detta.

## Revisorns ansvar

Mina mål är att uppnå en rimlig grad av säkerhet om huruvida årsredovisningen och koncernredovisningen som helhet inte innehåller några väsentliga felaktigheter, vare sig dessa beror på oegentligheter eller misstag, och att lämna en revisionsberättelse som innehåller mina uttalanden. Rimlig säkerhet är en hög grad av säkerhet, men är ingen garanti för att en revision som utförs enligt ISA och god revisionsd i Sverige alltid kommer att upptäcka en väsentlig felaktighet om en sådan finns. Felaktigheter kan uppstå på grund av oegentligheter eller misstag och anses vara väsentliga om de enskilt eller tillsammans rimligen kan förväntas påverka de ekonomiska beslut som användare fattar med grund i årsredovisningen och koncernredovisningen.

En ytterligare beskrivning av mitt ansvar för revisionen av årsredovisningen och koncernredovisningen finns på Revisorsinspektionens webbplats: [www.revisorsinspektionen.se/revisornsansvar](http://www.revisorsinspektionen.se/revisornsansvar). Denna beskrivning är en del av revisionsberättelsen.

## Rapport om andra krav enligt lagar och andra författningar

### Uttalanden

Utöver min revision av årsredovisningen och koncernredovisningen har jag även utfört en revision av styrelsens förvaltning för Joh Sjö AB för räkenskapsåret 2023-05-01 - 2024-04-30 samt av förslaget till dispositioner beträffande bolagets vinst eller förlust.

Jag tillstyrker att bolagsstämman disponerar vinsten enligt förslaget i förvaltningsberättelsen och beviljar styrelsens ledamöter ansvarsfrihet för räkenskapsåret.

### Grund för uttalanden

Jag har utfört revisionen enligt god revisionsd i Sverige. Mitt ansvar enligt denna beskrivs närmare i avsnittet *Revisorns ansvar*. Jag är oberoende i förhållande till moderbolaget och koncernen enligt god revisorsd i Sverige och har i övrigt fullgjort mitt yrkesetiska ansvar enligt dessa krav.

Jag anser att de revisionsbevis jag har inhämtat är tillräckliga och ändamålsenliga som grund för mina uttalanden.

### Styrelsens ansvar

Det är styrelsen som har ansvaret för förslaget till dispositioner beträffande bolagets vinst eller förlust. Vid förslag till utdelning innefattar detta bland annat en bedömning av om utdelningen är försvarlig med hänsyn till de krav som bolagets och koncernens verksamhetsart, omfattning och risker ställer på storleken av moderbolagets och koncernens egna kapital, konsolideringsbehov, likviditet och ställning i övrigt.

Styrelsen ansvarar för bolagets organisation och förvaltningen av bolagets angelägenheter. Detta innefattar bland annat att fortlöpande bedöma bolagets och koncernens ekonomiska situation och att tillse att bolagets organisation är utformad så att bokföringen, medelsförvaltningen och bolagets ekonomiska angelägenheter i övrigt kontrolleras på ett betryggande sätt.

## Revisorns ansvar

Mitt mål beträffande revisionen av förvaltningen, och därmed mitt uttalande om ansvarsfrihet, är att inhämta revisionsbevis för att med en rimlig grad av säkerhet kunna bedöma om någon styrelseledamot i något väsentligt avseende:

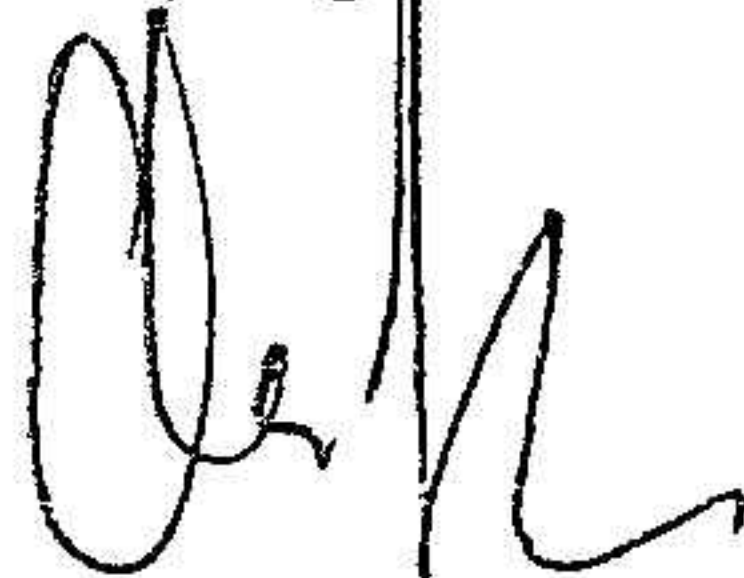
- företagit någon åtgärd eller gjort sig skyldig till någon försummelse som kan föranleda ersättningsskyldighet mot bolaget, eller
- på något annat sätt handlat i strid med aktiebolagslagen, årsredovisningslagen eller bolagsordningen.

Mitt mål beträffande revisionen av förslaget till dispositioner av bolagets vinst eller förlust, och därmed mitt uttalande om detta, är att med rimlig grad av säkerhet bedöma om förslaget är förenligt med aktiebolagslagen.

Rimlig säkerhet är en hög grad av säkerhet, men ingen garanti för att en revision som utförs enligt god revisionssed i Sverige alltid kommer att upptäcka åtgärder eller försummelser som kan föranleda ersättningsskyldighet mot bolaget, eller att ett förslag till dispositioner av bolagets vinst eller förlust inte är förenligt med aktiebolagslagen.

En ytterligare beskrivning av mitt ansvar för revisionen av förvaltningen finns på Revisorsinspektionens webbplats: [www.revisorsinspektionen.se/revisornsansvar](http://www.revisorsinspektionen.se/revisornsansvar). Denna beskrivning är en del av revisionsberättelsen.

Norrköping 2024-07-08



Ola Jakobsson  
Auktoriserad revisor